

Maio/2025

Pobreza nos estados brasileiros 2024

Dados do Espírito Santo

Instituto Jones dos Santos Neves **(IJSN)**

IJSN INSTITUTO JONES DOS SANTOS NEVES | ANOS 50

Em 2024, **50,6 milhões de brasileiros** estavam abaixo da linha da pobreza e **7,6 milhões de pessoas** estavam na condição de miséria.

811 mil capixabas estavam abaixo da linha da pobreza e **73 mil indivíduos** estavam abaixo da linha da extrema pobreza.



Fonte: Pesquisa Nacional por Amostra de Domicílios Contínua – **PNAD Contínua**

Em 2024, 8,5 milhões de pessoas saíram da pobreza e 1,9 milhão de pessoas saíram da extrema pobreza no Brasil.

Nº de pessoas em situação de pobreza: 50.689.118
Nº de pessoas em situação de extrema pobreza: 7.605.976

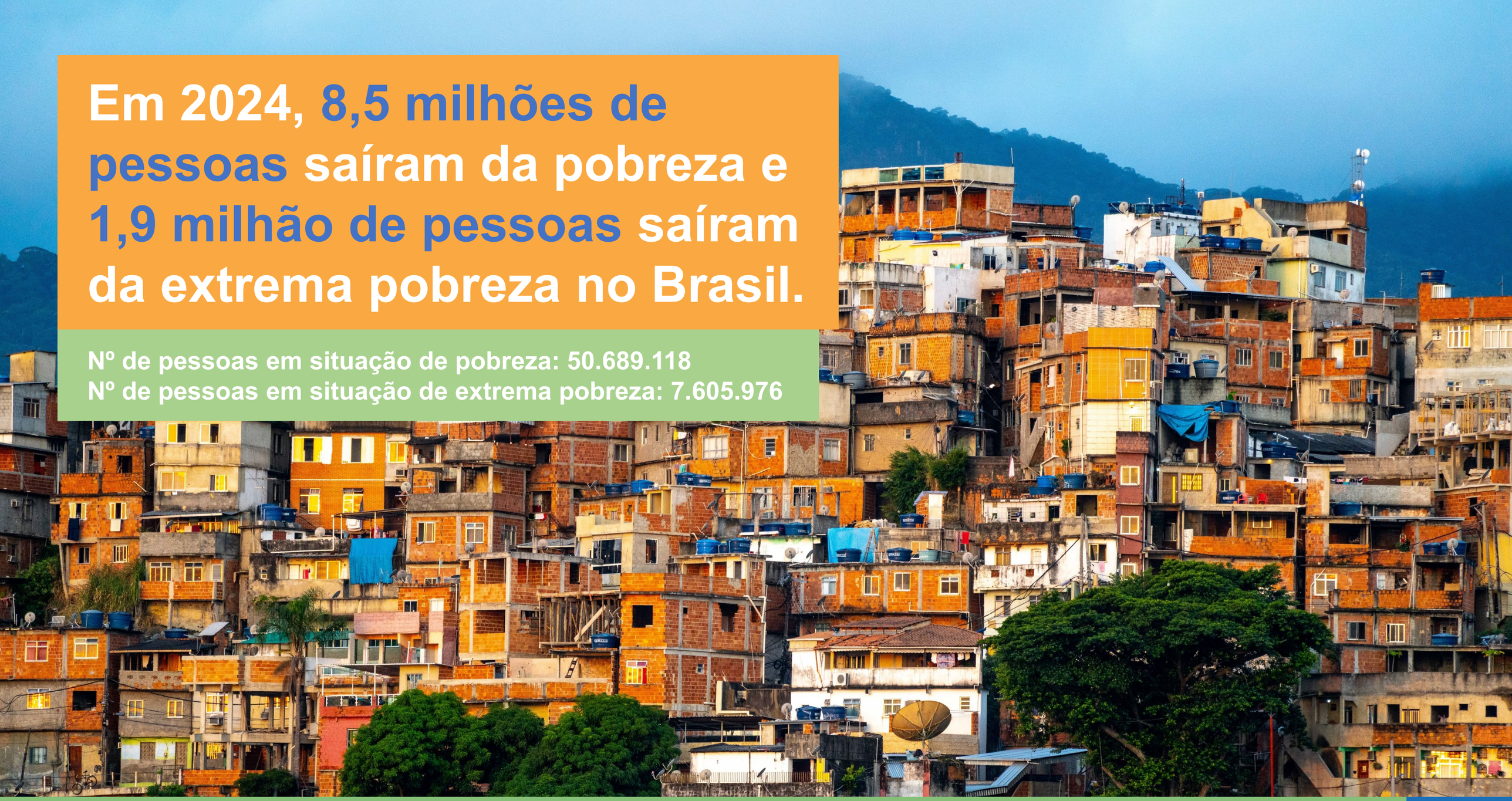

Em 2024, 144 mil pessoas saíram da pobreza e 37 mil pessoas saíram da extrema pobreza no Espírito Santo.

Nº de pessoas em situação de pobreza: 811.172
Nº de pessoas em situação de extrema pobreza: 73.445







Linha da Pobreza
R$692,54

Linha de Extrema Pobreza
R$217,37

Rendimento Médio



R$3.057,00



R$3.142,00

Índice de Gini



0,506



0,483

Taxa de Pobreza



23,4%



19,2%

Taxa de Extrema Pobreza



3,5%



1,7%



Taxa de Pobreza

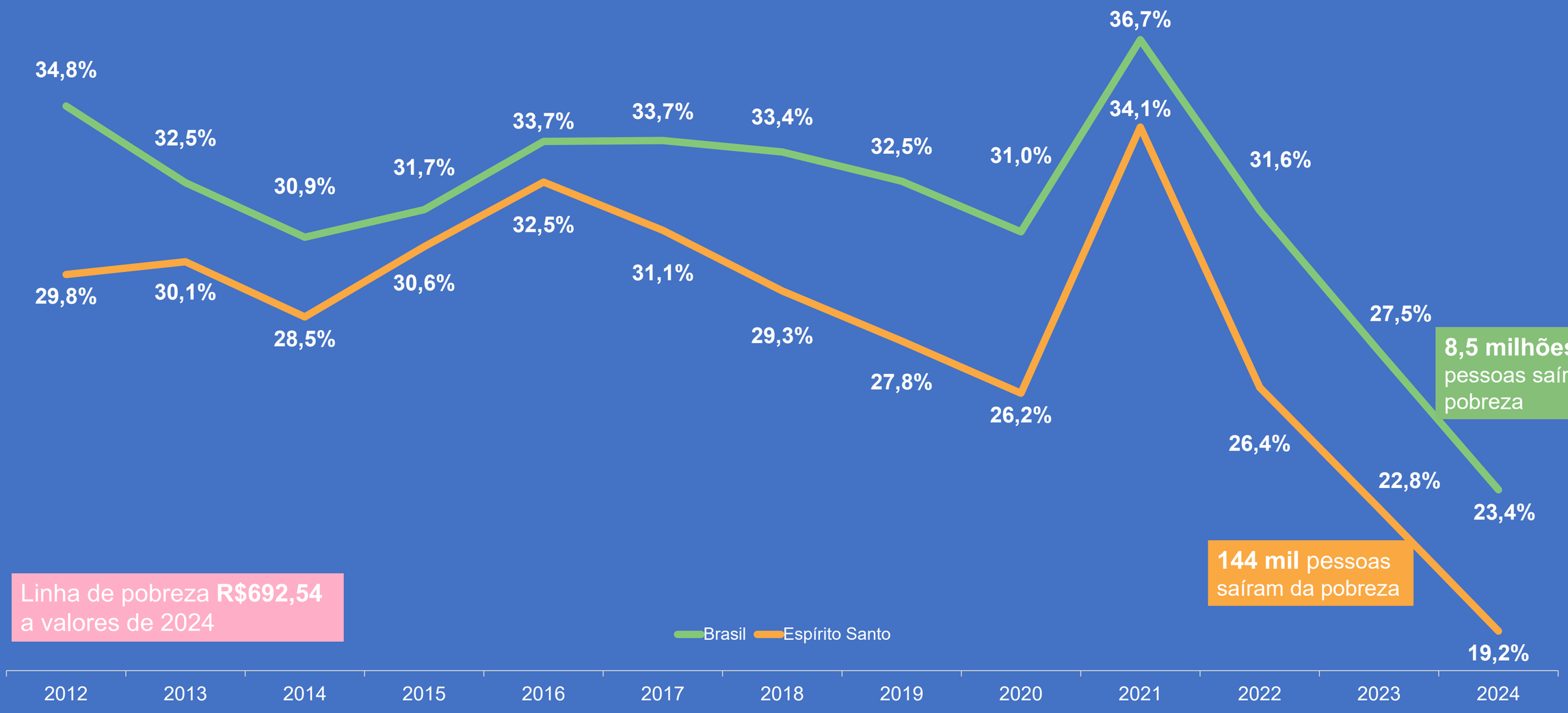

8,5 milhões de pessoas saíram da pobreza

144 mil pessoas saíram da pobreza

Linha de pobreza **R$692,54** a valores de 2024

Taxa de Extrema Pobreza

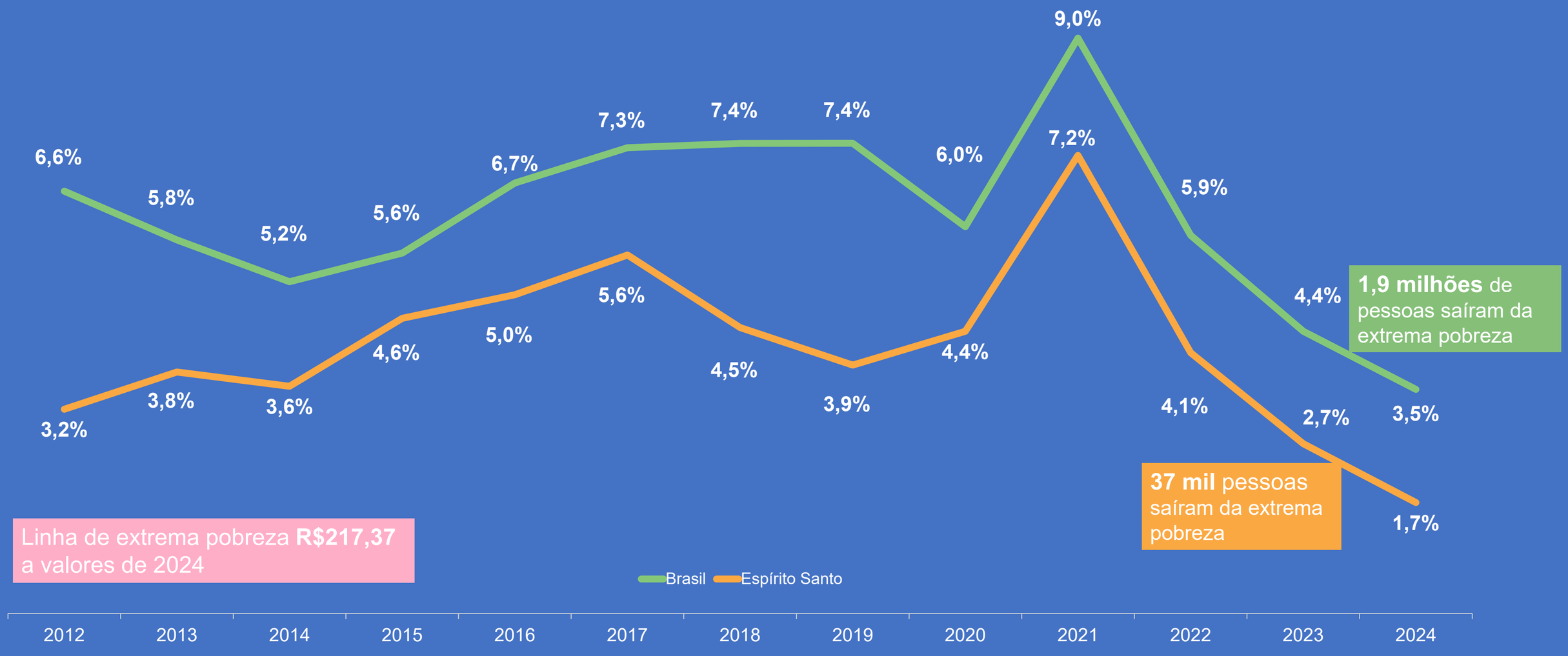

1,9 milhões de pessoas saíram da extrema pobreza

37 mil pessoas saíram da extrema pobreza

Linha de extrema pobreza **R$217,37** a valores de 2024

Taxa de Pobreza 2023

Ranking Ufs, Brasil

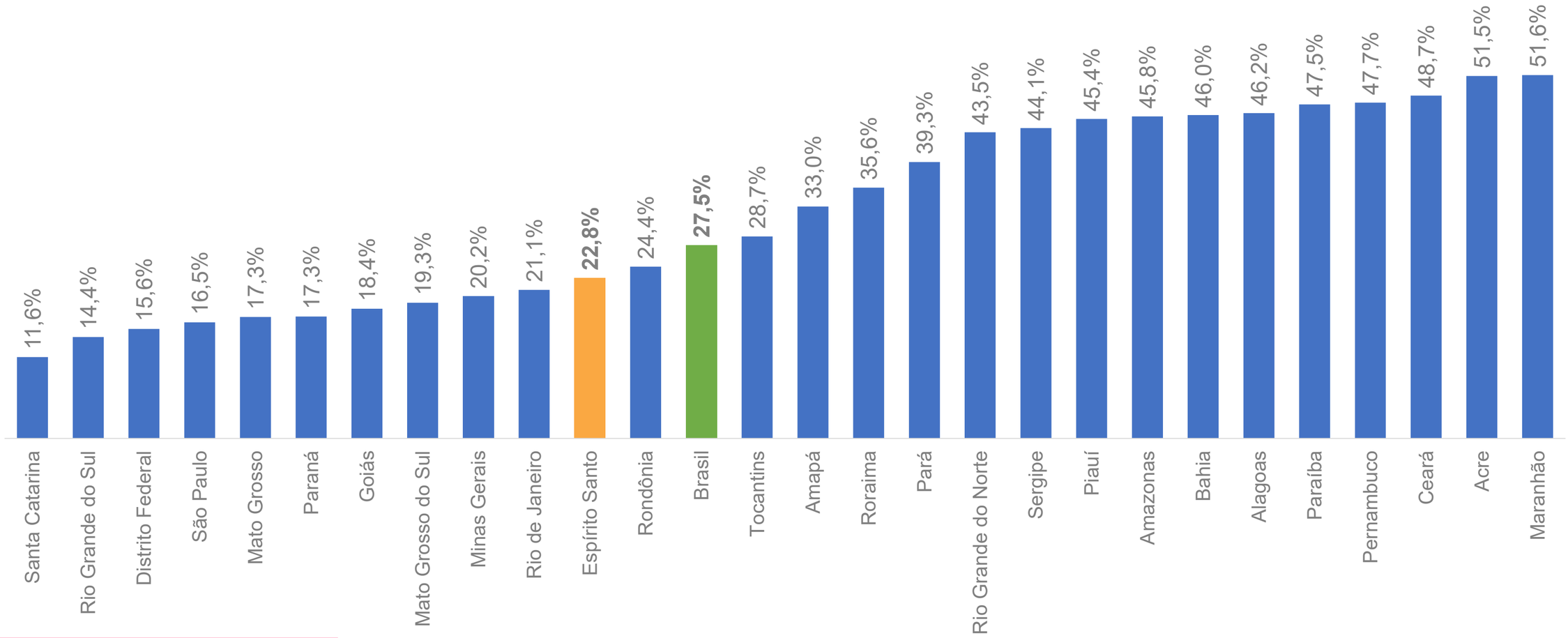

Linha de pobreza **R$692,54**
a valores de 2024

Taxa de Pobreza 2024

Ranking Ufs, Brasil

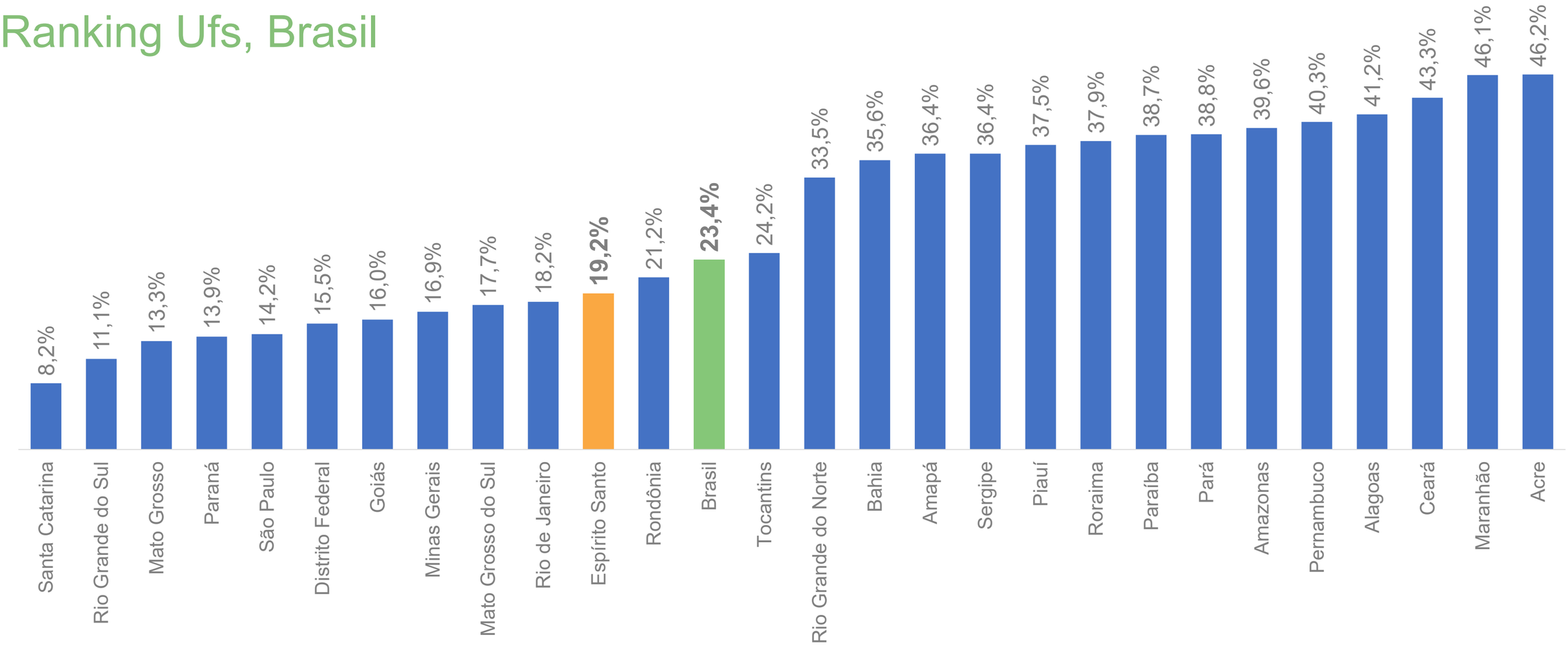

Linha de pobreza **R$692,54**
a valores de 2024

Taxa de Pobreza

Variação percentual 2023-2024 (%)

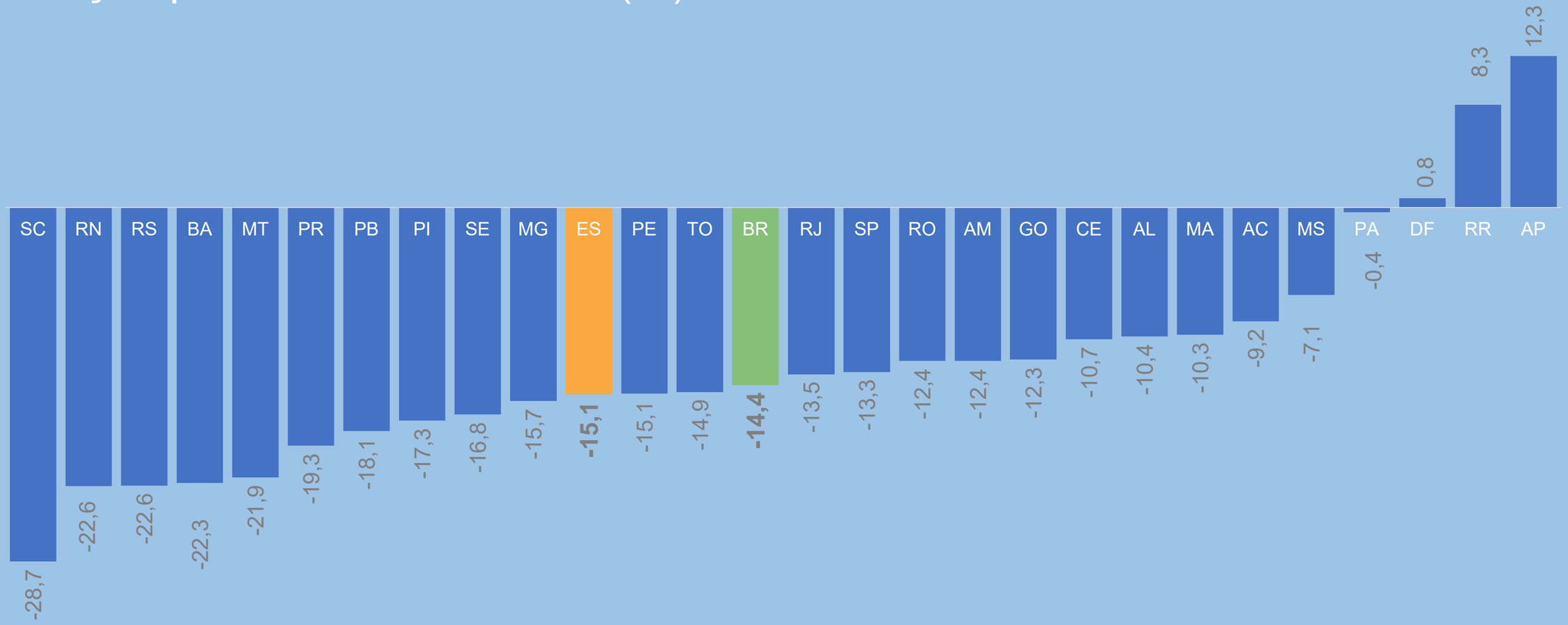

Linha de pobreza **R$692,54**
a valores de 2024

Taxa de Extrema Pobreza 2023

Ranking Ufs, Brasil

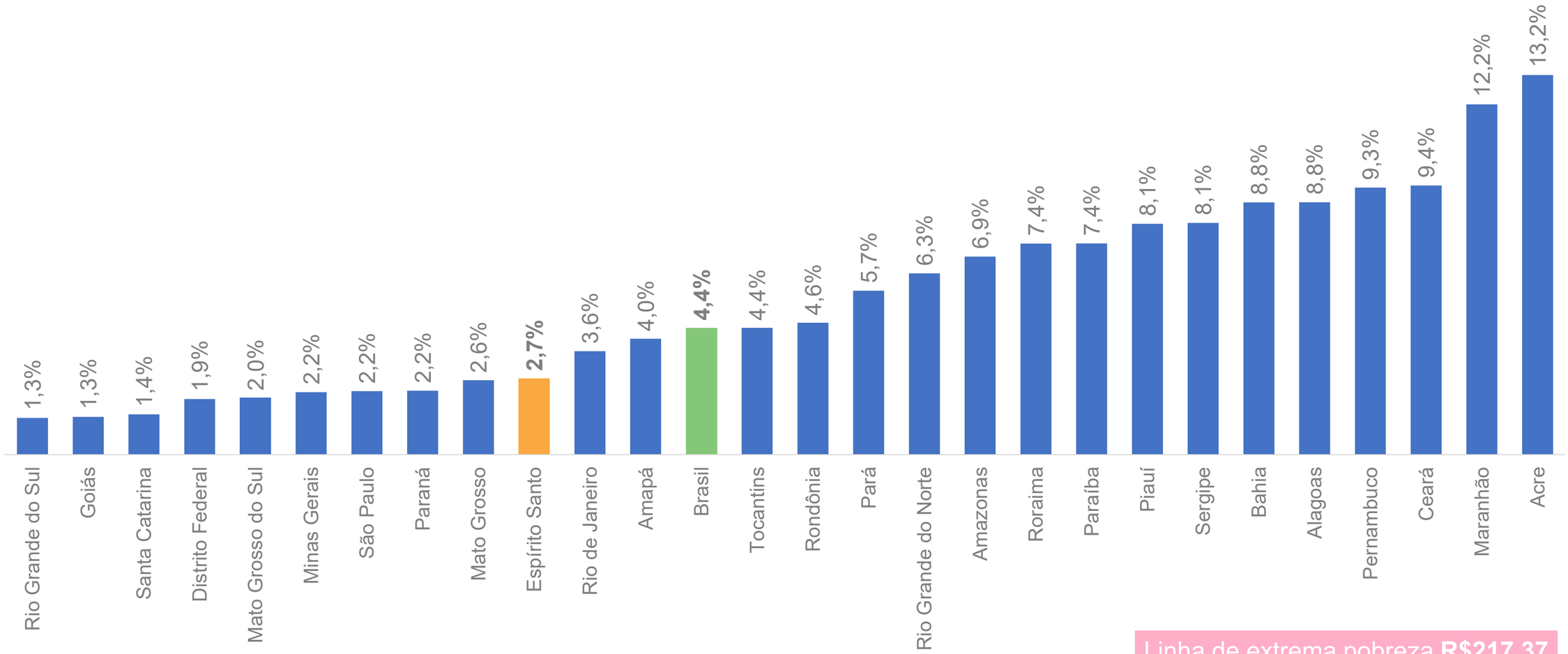

Linha de extrema pobreza **R$217,37** a valores de 2024

Taxa de Extrema Pobreza 2024

Ranking Ufs, Brasil

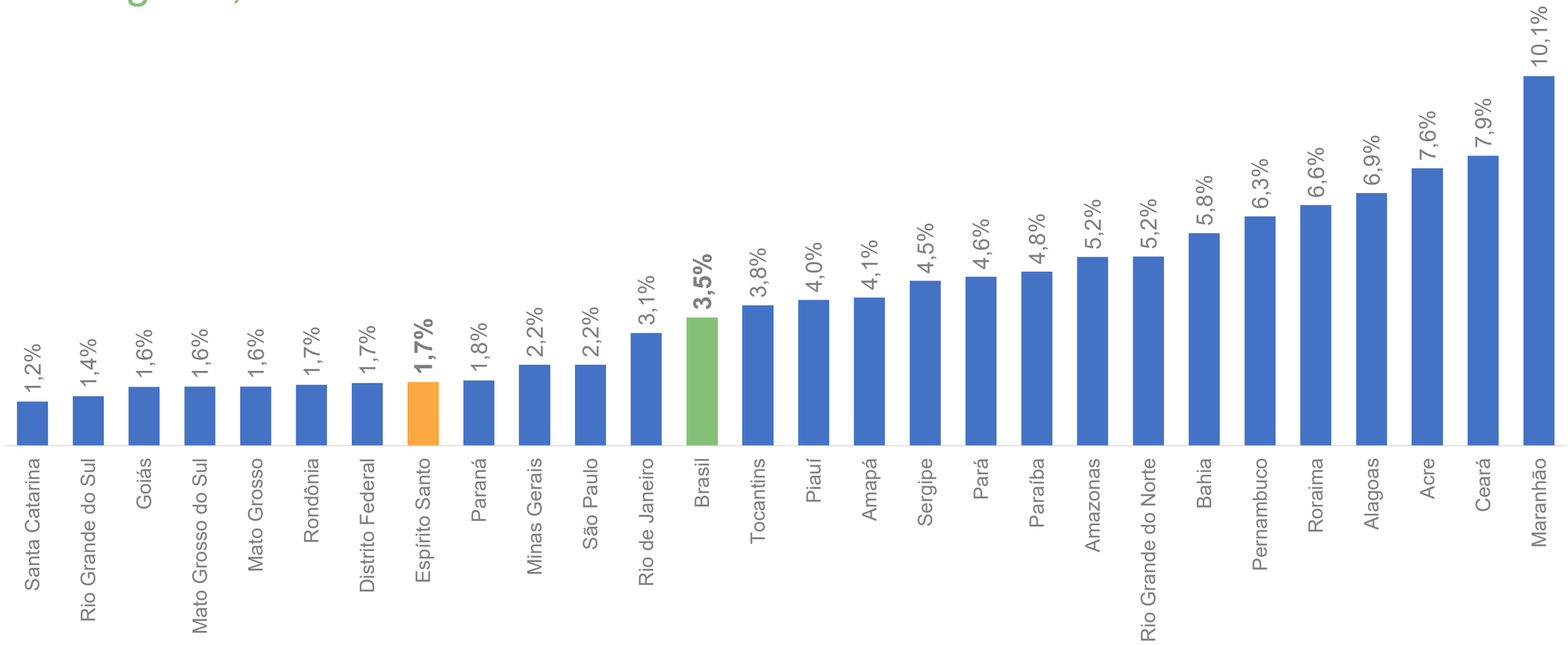

Linha de extrema pobreza **R$217,37** a valores de 2024

Taxa de Extrema Pobreza

Variação percentual 2023-2024 (%)



Linha de extrema pobreza **R$217,37** a valores de 2024

Índice de Gini 2023

(do rendimento médio mensal real domiciliar per capita)

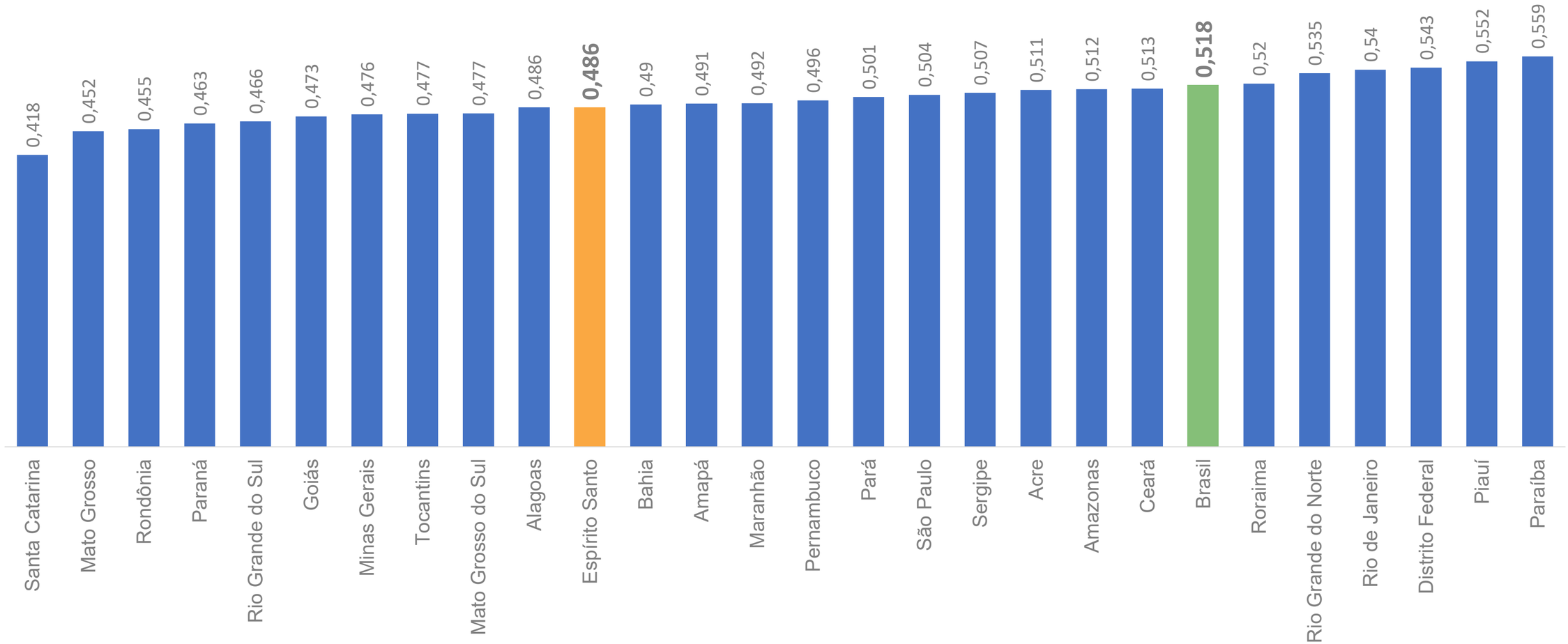

Índice de Gini 2024

(do rendimento médio mensal real domiciliar per capita)

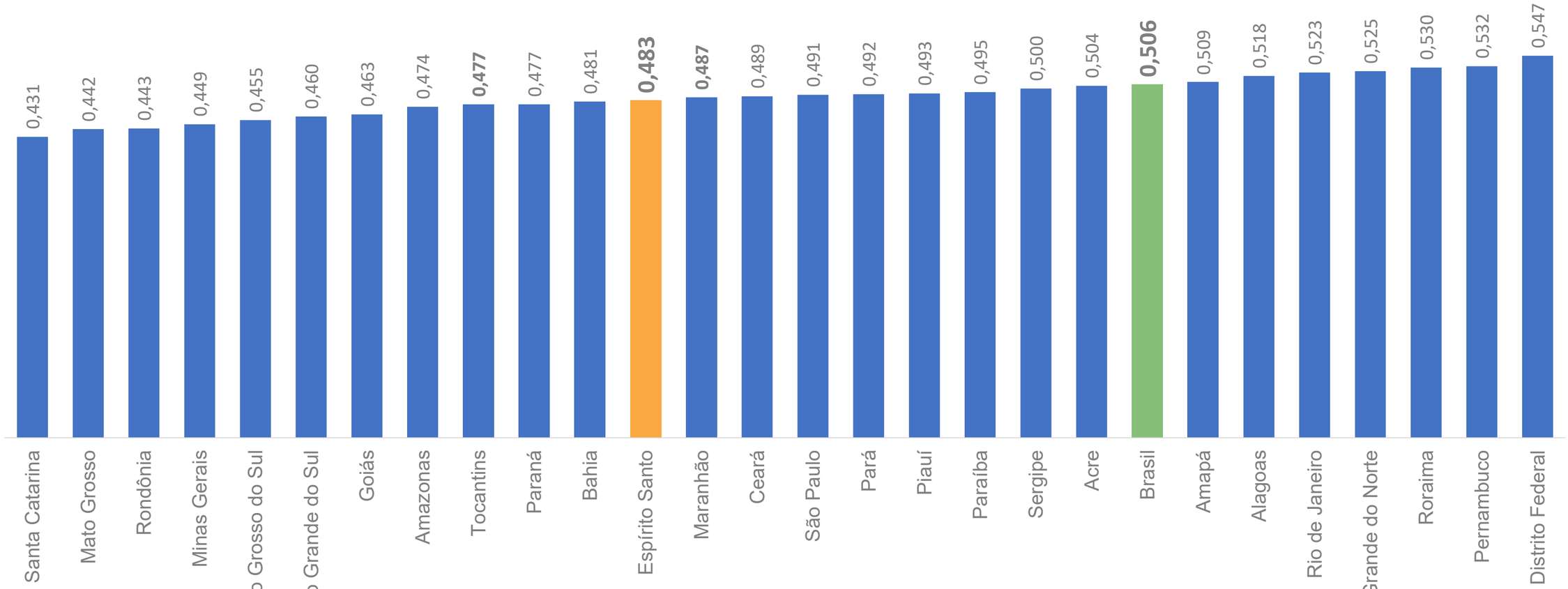

Rendimento médio mensal real 2023

(da população residente com rendimento, a preços médios do ano em R$)

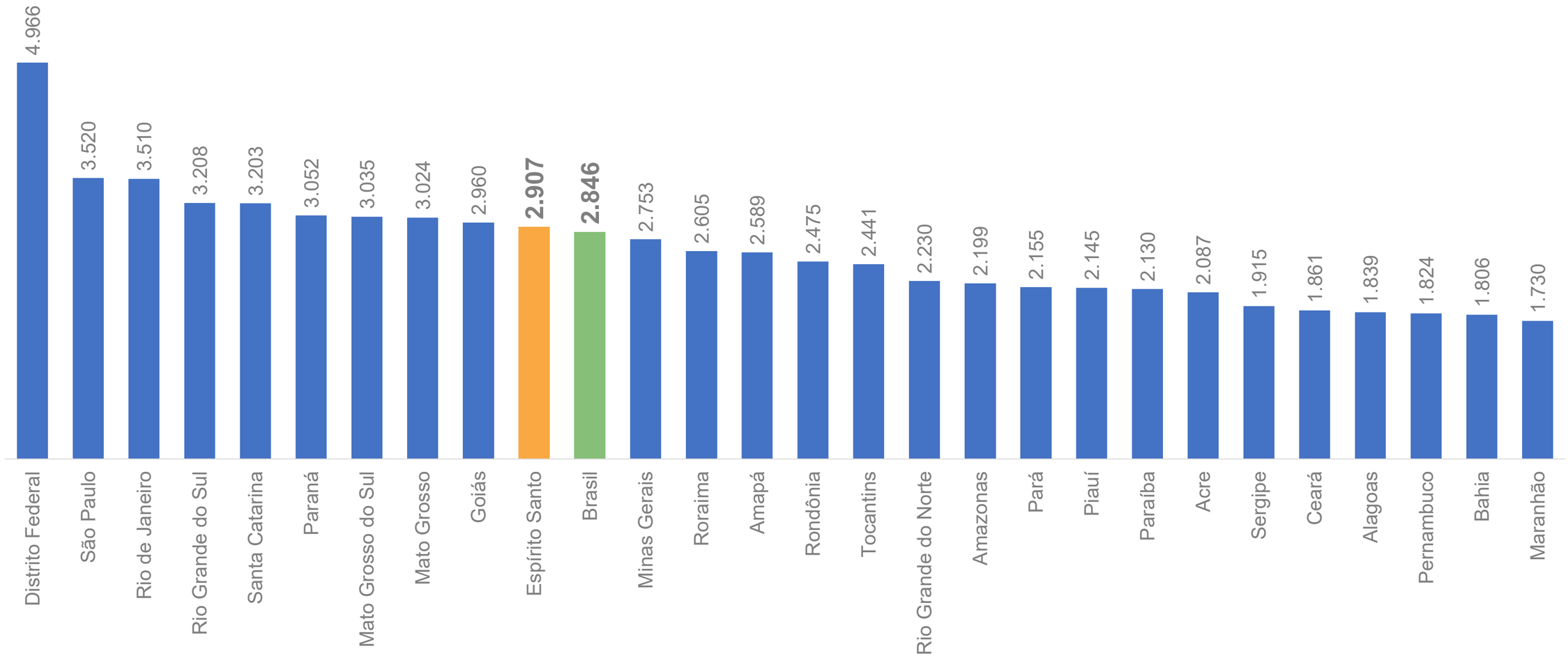

Rendimento médio mensal real 2024

(da população residente com rendimento, a preços médios do ano em R$)

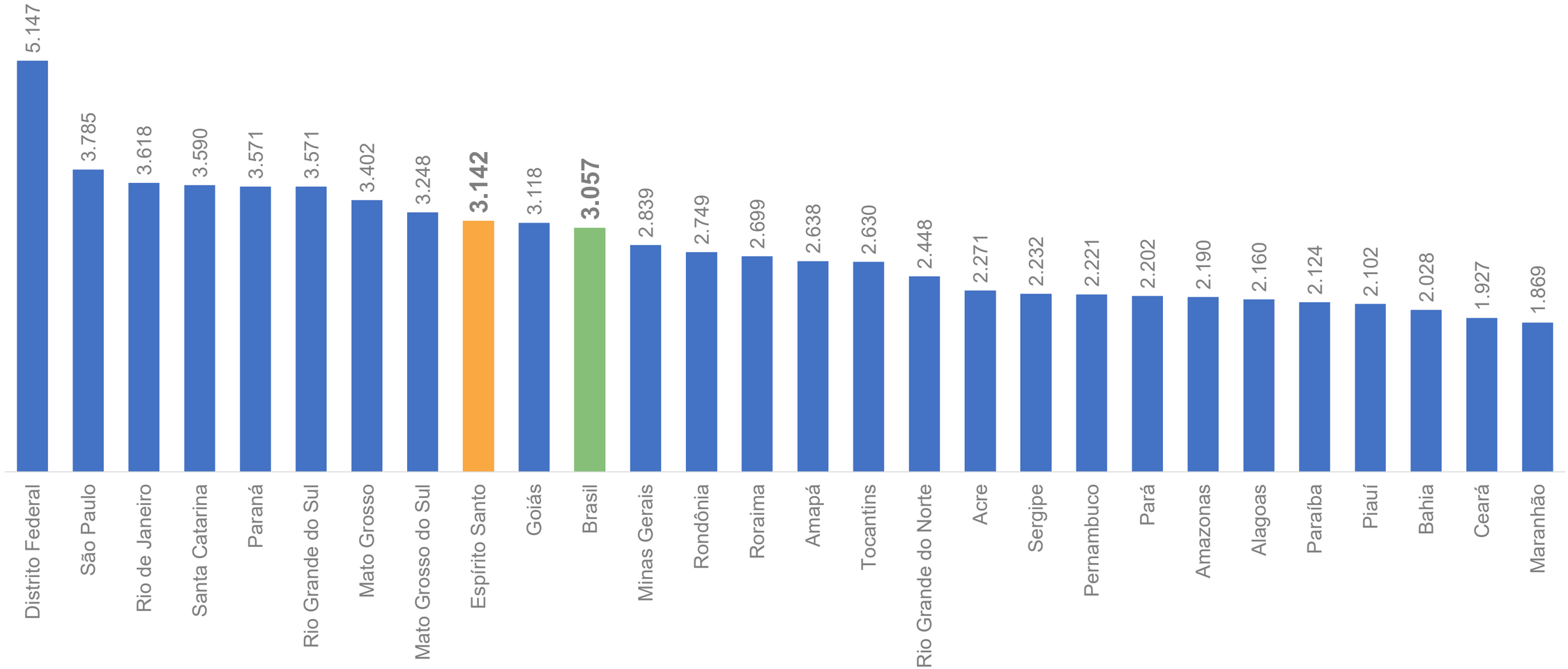

Domicílios particulares permanentes por recebimento de programas sociais do governo, segundo as Grandes Regiões (%)

Brasil e Grandes Regiões	Recebimento de programas sociais do Governo (%)														
	Bolsa Família/Auxílio Brasil					BPC-LOAS					Outros programas sociais				
	2012	2019	2020	2023	2024	2012	2019	2020	2023	2024	2012	2019	2020 (1)	2023	2024
Brasil	16,6	14,3	7,2	19,0	18,7	2,5	3,5	3,1	4,2	5,0	1,4	0,7	23,7	1,4	2,1
Norte	28,4	26,3	12,9	31,7	32,7	3,8	5,7	5,0	6,3	7,0	2,7	0,5	32,2	2,5	3,9
Nordeste	34,8	29,0	14,2	35,5	34,6	4,4	5,4	4,5	5,9	7,1	1,7	0,8	34,0	2,2	3,3
Sudeste	8,0	7,5	4,0	11,5	11,3	1,5	2,5	2,4	3,4	4,1	1,2	0,6	19,7	0,8	1,1
Sul	7,2	5,1	2,9	7,9	8,1	1,6	2,1	1,7	2,8	3,2	0,8	0,5	14,4	0,8	1,1
Centro-Oeste	11,3	9,1	5,0	12,8	13,0	2,7	3,9	3,8	4,3	4,7	2,1	1,0	20,6	2,3	3,0

Fonte: IBGE, Diretoria de Pesquisas, Coordenação de Pesquisas por Amostra de Domicílios, Pesquisa Nacional por Amostra de Domicílios Contínua 2012/2024.
Nota: Dados consolidados de primeiras visitas em 2012, 2019, 2023 e 2024, e de quintas visitas em 2020.
(1) Inclui o Auxílio Emergencial.

Domicílios particulares permanentes por recebimento de programas sociais do governo, segundo as Grandes Regiões (%)

Brasil e Grandes Regiões	Recebimento de programas sociais do Governo (%)														
	Bolsa Família/Auxílio Brasil					BPC-LOAS					Outros programas sociais				
	2012	2019	2020	2023	2024	2012	2019	2020	2023	2024	2012	2019	2020 (1)	2023	2024
Brasil	16,6	14,3	7,2	19,0	18,7	2,5	3,5	3,1	4,2	5,0	1,4	0,7	23,7	1,4	2,1
Sudeste	8,0	7,5	4,0	11,5	11,3	1,5	2,5	2,4	3,4	4,1	1,2	0,6	19,7	0,8	1,1
Espírito Santo	9,9	9,1	4,7	13,2	13,6	1,9	2,7	2,2	4,0	4,4	1,1	0,3	23,8	1,2	1,2

Fonte: IBGE, Diretoria de Pesquisas, Coordenação de Pesquisas por Amostra de Domicílios, Pesquisa Nacional por Amostra de Domicílios Contínua 2012/2024.
Nota: Dados consolidados de primeiras visitas em 2012, 2019, 2023 e 2024, e de quintas visitas em 2020.
(1) Inclui o Auxílio Emergencial.

Em abril de 2025, 308,9 mil famílias no Espírito Santo foram contempladas pelo Bolsa Família.



No Espírito Santo, **1.526 famílias** recebem o Bolsa Capixaba, o valor do benefício médio é de **R$133,98.**

Fonte: https://www.gov.br/secom/pt-br/assuntos/noticias-regionalizadas/novo-bolsa-familia/abr25/quase-309-mil-familias-no-espirito-santo-recebem-o-bolsa-familia-a-partir-desta-terca-15-4

GOVERNO DO ESTADO DO ESPÍRITO SANTO

GOVERNADOR

José Renato Casagrande

VICE-GOVERNADORIA

Ricardo Ferraço

SECRETARIA DE ECONOMIA E PLANEJAMENTO

SECRETÁRIO

Álvaro Rogério Duboc Fajardo

INSTITUTO JONES DOS SANTOS NEVES

DIRETOR GERAL

Pablo Silva Lira

DIRETORIA DE ESTUDOS E PESQUISAS

Pablo Medeiros Jabor

DIRETORIA DE INTEGRAÇÃO E PROJETOS ESPECIAIS

Antônio Ricardo F. da Rocha

DIRETORIA DE GESTÃO ADMINISTRATIVA

Katia Cesconeto de Paula

EQUIPE TÉCNICA

COORDENAÇÃO DE ESTATÍSTICA

Cleverlanio Silva Gomes

Letícia M. G. Furtado Borestein

COORDENAÇÃO DE ESTUDOS SOCIAIS

Marlon Neves Bertolani

INSTITUTO JONES DOS SANTOS NEVES

GOVERNO DO ESTADO DO ESPÍRITO SANTO
Secretaria de Economia e Planejamento