Setembro/2024

IJSN Especial

Índice de Desenvolvimento da Educação Básica | IDEB 2023

Instituto Nacional de Estudos e Pesquisas Educacionais Anísio Teixeira (INEP)

Instituto Jones dos Santos Neves

GOVERNO DO ESTADO DO ESPÍRITO SANTO
Secretaria de Economia e Planejamento

Em 2023,
o Espírito Santo
alcançou a
1ª colocação no
Ensino Médio
Classes comuns e
ensino profissional



Índice de Desenvolvimento da Educação Básica

Componentes do cálculo

IDEB:

Composto pela multiplicação da nota média padronizada no Saeb e do indicador de rendimento escolar, o índice varia de 0 a 10;

Saeb:

Prova que avalia o desempenho dos estudantes de acordo com o nível de ensino e o componente descritor (Matemática e Língua Portuguesa), cuja média é padronizada em uma escala de 0 a 10 para compor o IDEB;

Rendimento escolar:

Indicador que mede o fluxo escolar, cuja taxa de aprovação varia de 0% a 100% e compõe o IDEB;

Comparação de resultados:

O contexto da pandemia de covid-19 inviabiliza a comparação com os resultados de 2021, quando menos estudantes fizeram as provas e cada ente federativo adotou medidas diferenciadas de combate à doença.

** Saeb: Sistema de Avaliação da Educação Básica.*

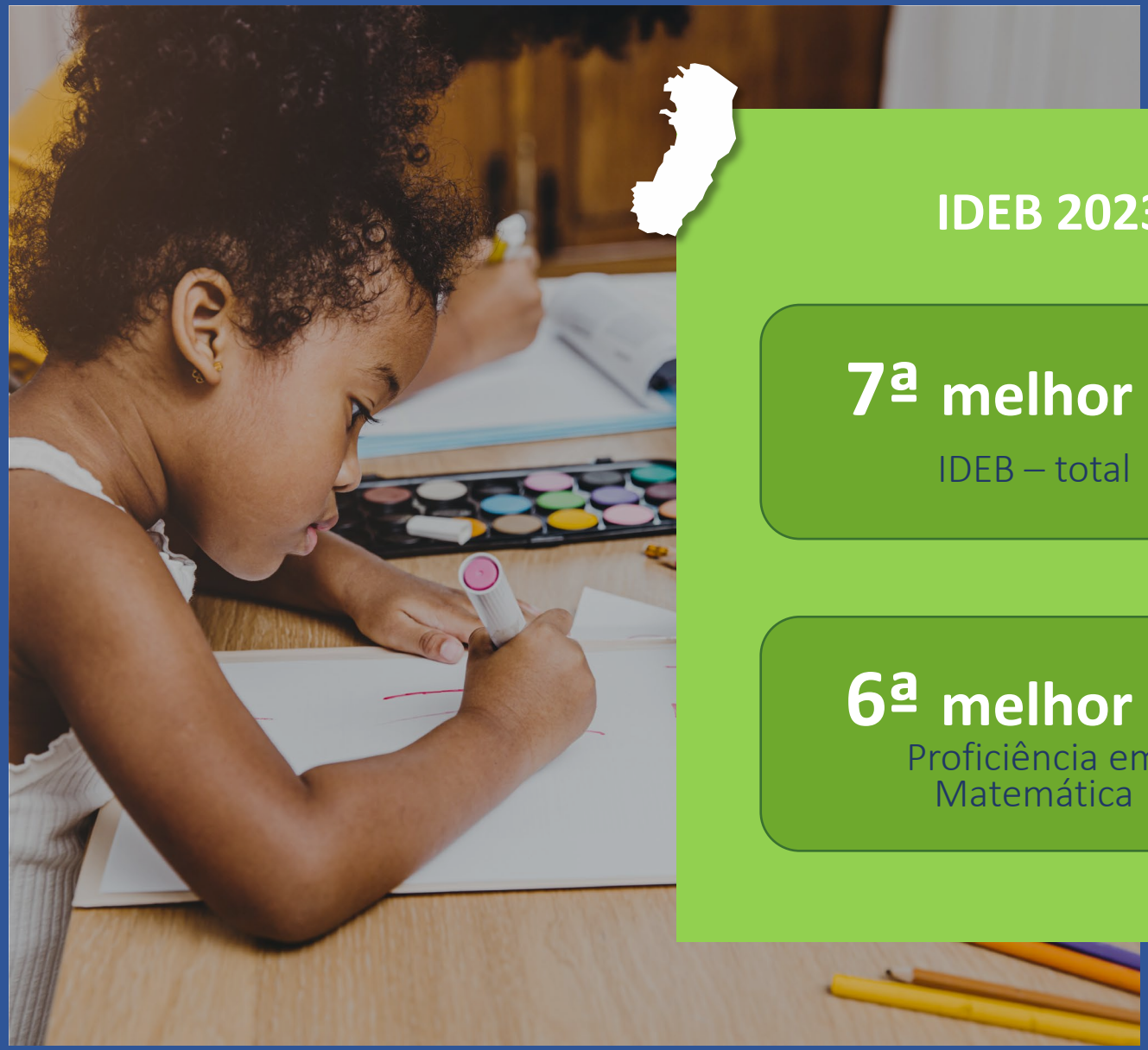

IDEB 2023 – Ensino Fundamental 1

7ª melhor UF
IDEB – total

Atingiu a Meta
IDEB 2021

6ª melhor UF
Proficiência em Matemática

6ª melhor UF
Proficiência em Língua Portuguesa

Ensino Fundamental 1 – total

Ranking UFs, Brasil – 2023

Meta Brasil (2021): 6,0
Meta Espírito Santo (2021): 6,3

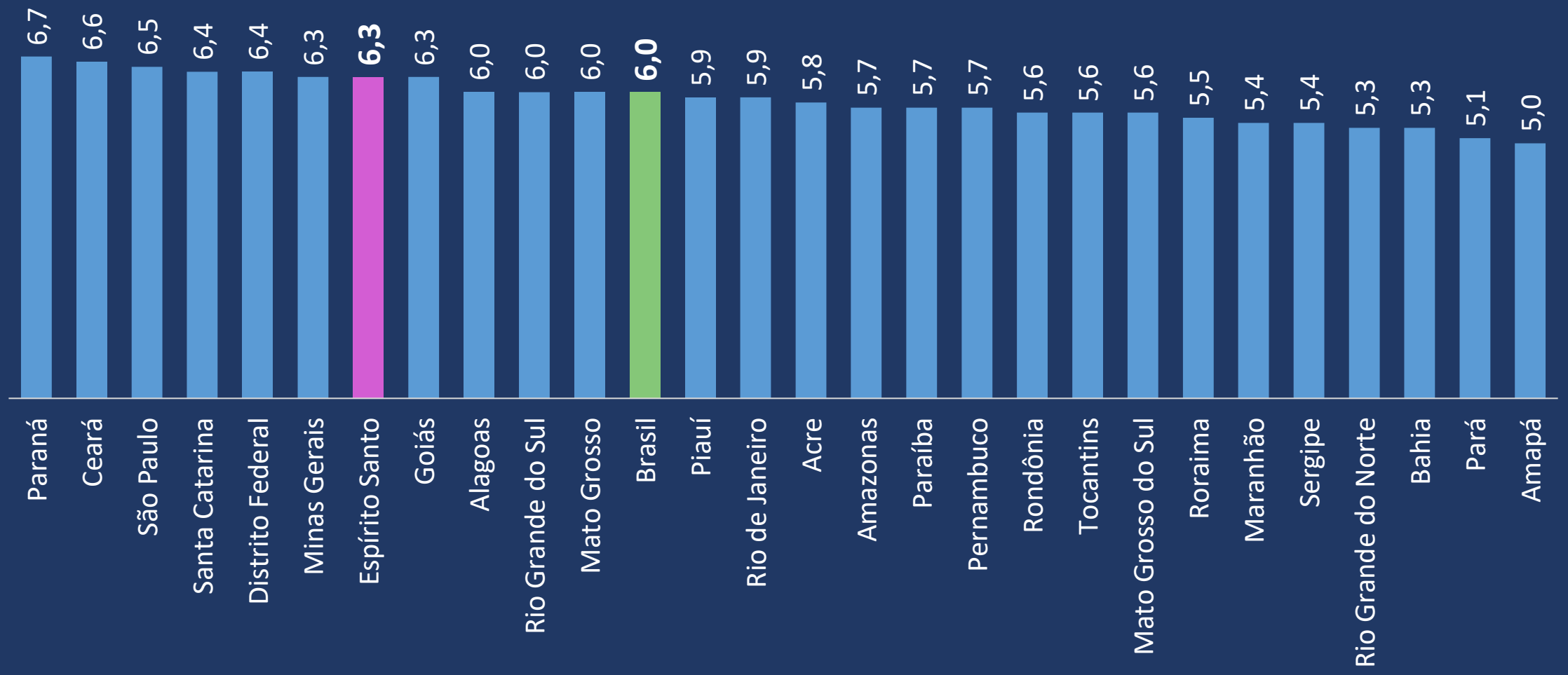

** Total: compreende as matrículas em classes comuns e todas as redes de ensino.*

Fonte: IDEB - INEP (2024).

Ensino Fundamental 1 – total

2023

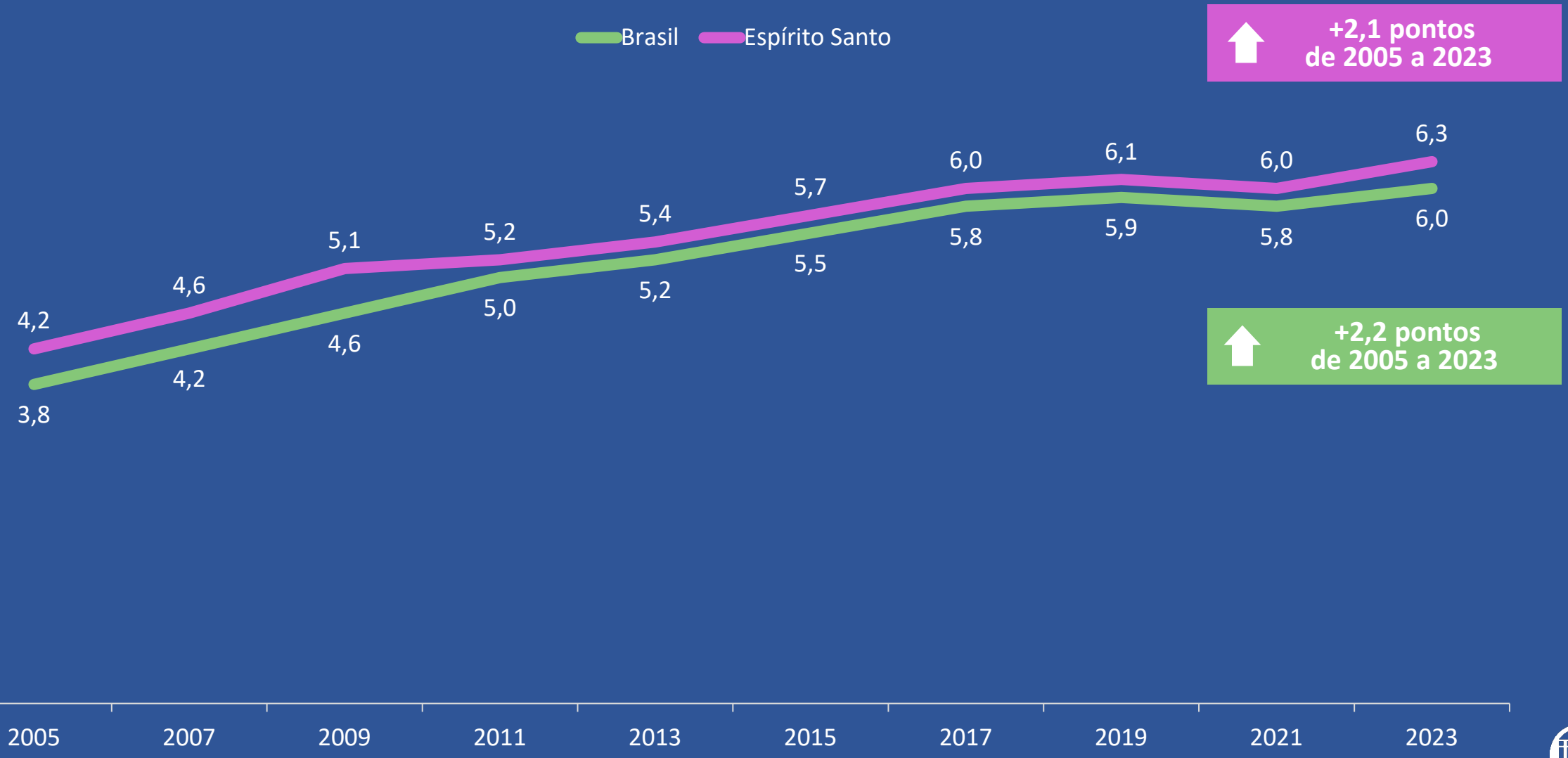

** Total: compreende as matrículas em classes comuns e todas as redes de ensino.*

Fonte: IDEB - INEP (2024).

Ensino Fundamental 1 – por rede de ensino

Espírito Santo – 2023

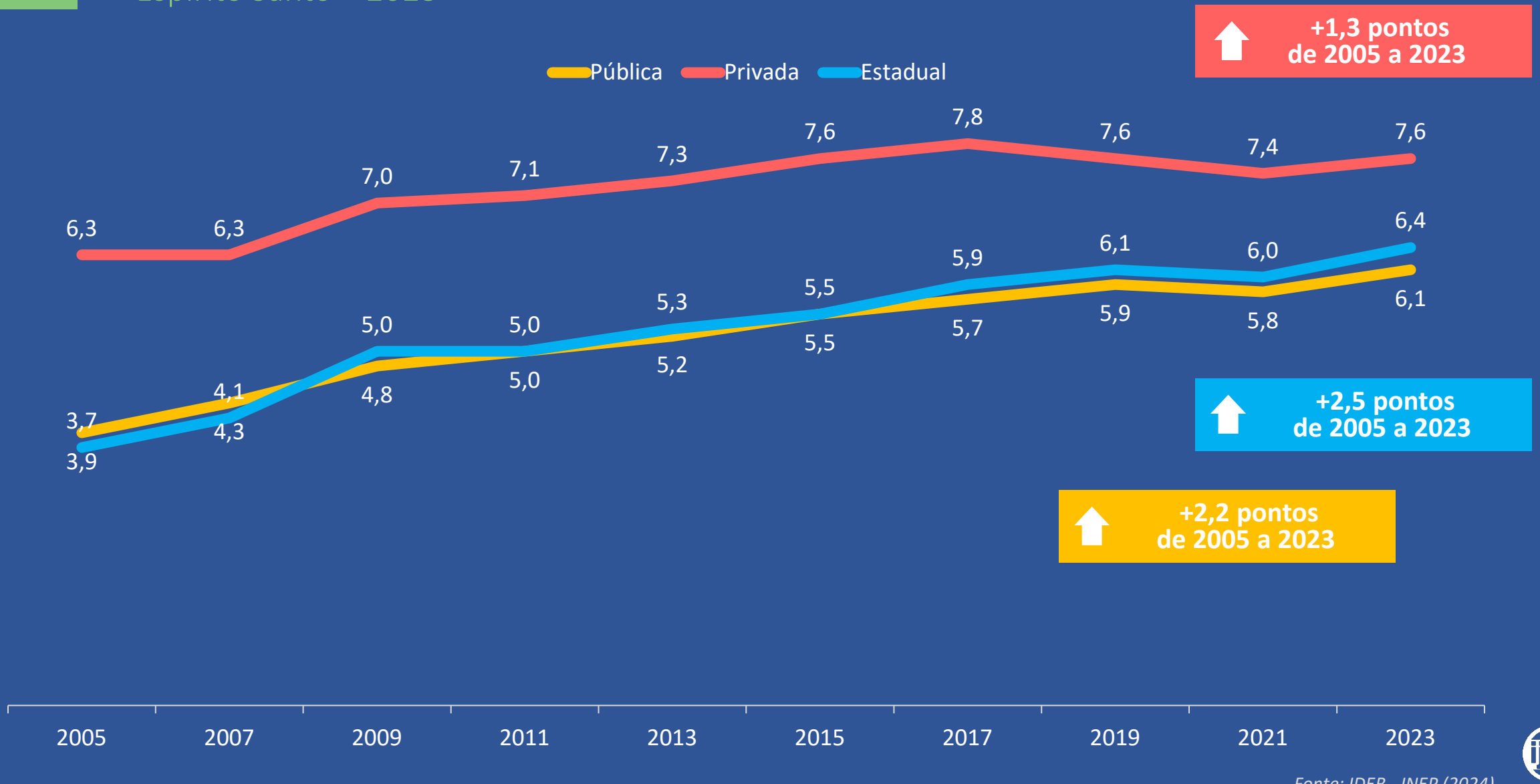

+1,3 pontos de 2005 a 2023

+2,5 pontos de 2005 a 2023

+2,2 pontos de 2005 a 2023

Fonte: IDEB - INEP (2024).

Ensino Fundamental 1 – proficiência no Saeb

Ranking UFs, Brasil – 2023

Matemática

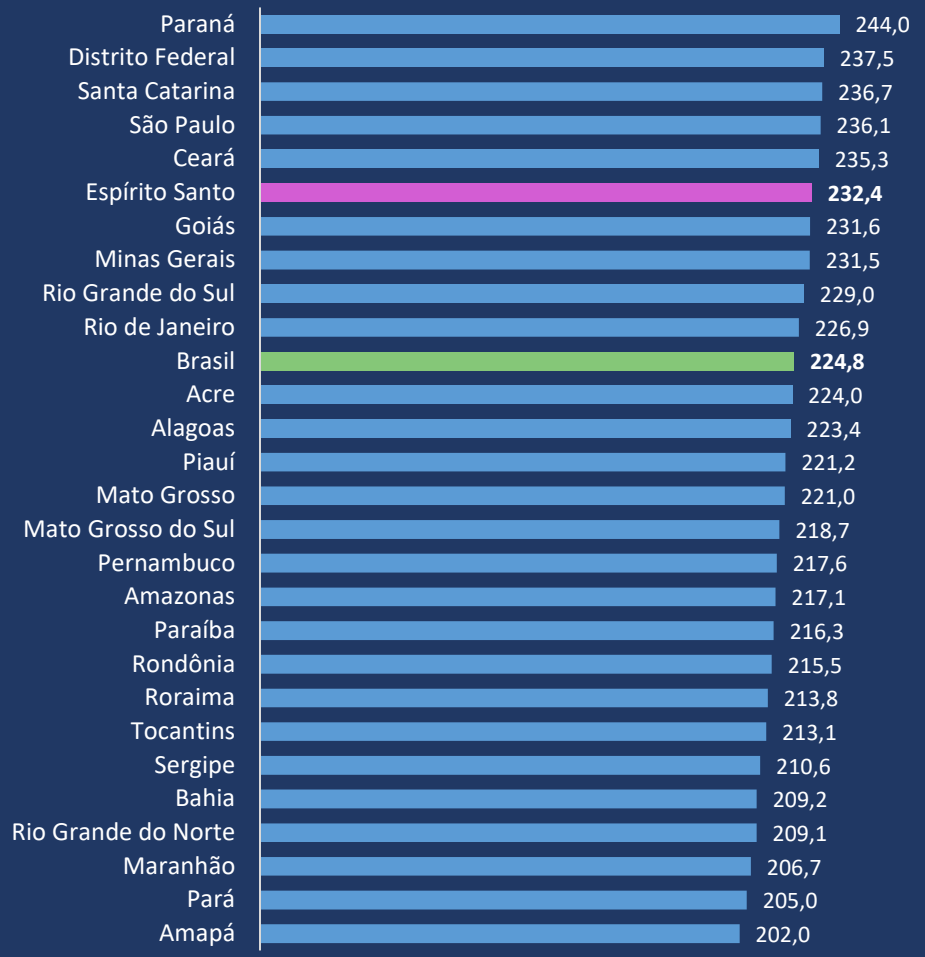

Língua Portuguesa

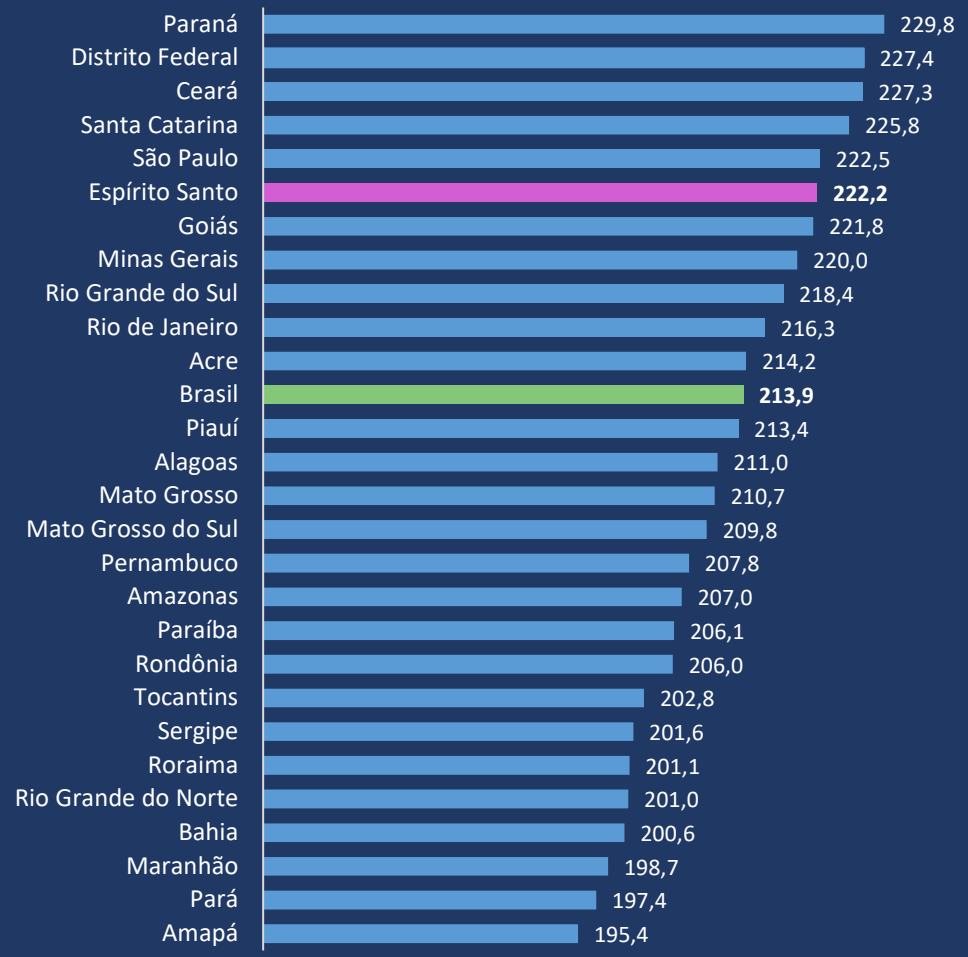

** Total: compreende as matrículas em classes comuns e todas as redes de ensino.*

Fonte: IDEB - INEP (2024).

Ensino Fundamental 1 – proficiência no Saeb

2023

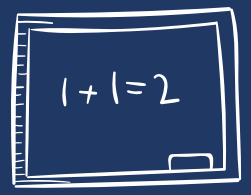

Matemática

	Total	Pública	Privada
Brasil	224,8	218,3	254,3
Ceará	232,4	226,3	266,2



Língua Portuguesa

	Total	Pública	Privada
Brasil	213,9	207,6	242,2
Ceará	222,2	217,0	251,4

** Total: compreende as matrículas em classes comuns e todas as redes de ensino.*

Fonte: IDEB - INEP (2024).



IDEB 2023 – Ensino Fundamental 2

5ª melhor UF
IDEB – total

Superior ao BR
0,3 pontos

5ª melhor UF
Proficiência em Matemática

6ª melhor UF
Proficiência em Língua Portuguesa

Ensino Fundamental 2 – total

Ranking UFs, Brasil – 2023

Meta Brasil (2021): 5,5
Meta Espírito Santo (2021): 5,8

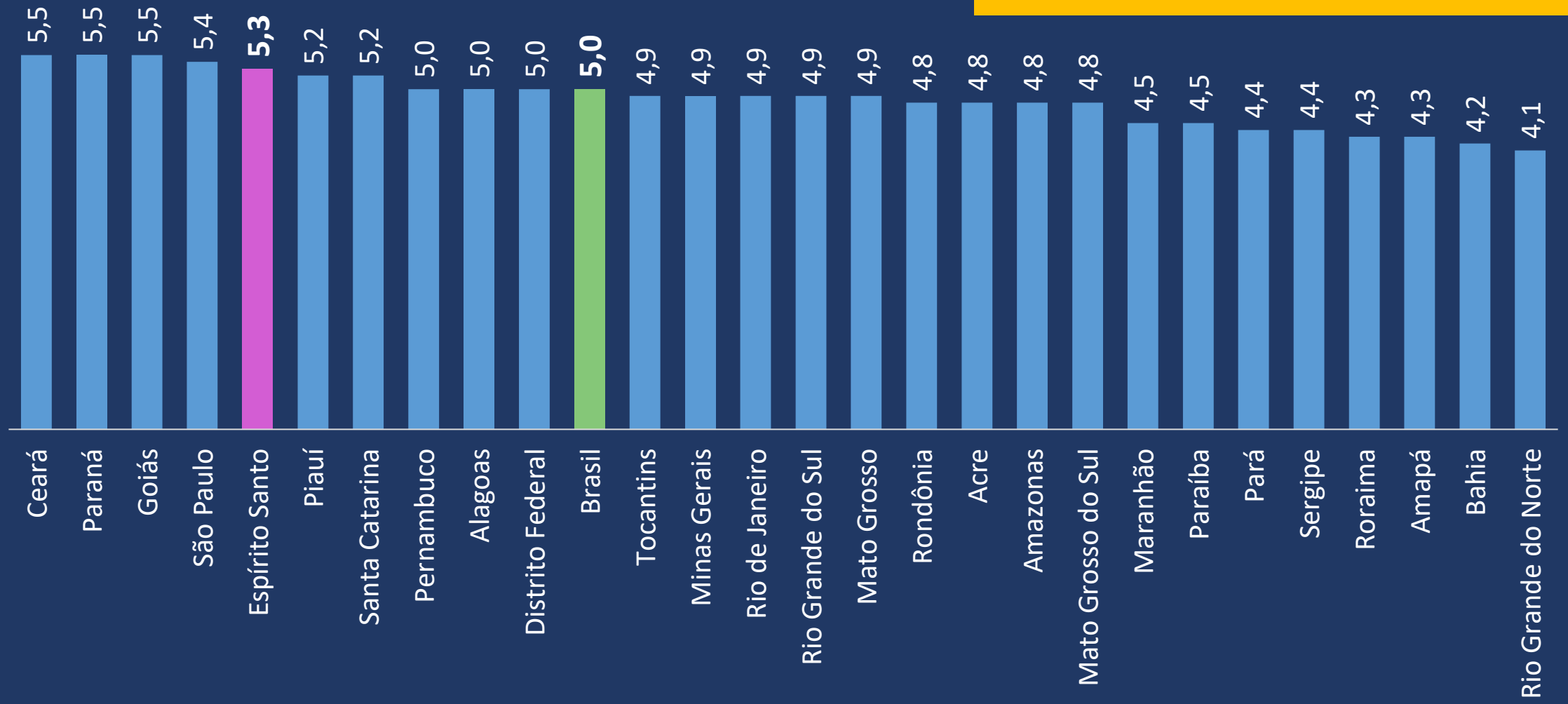

** Total: compreende as matrículas em classes comuns e todas as redes de ensino.*

Fonte: IDEB - INEP (2024).

Ensino Fundamental 2 – total

2023

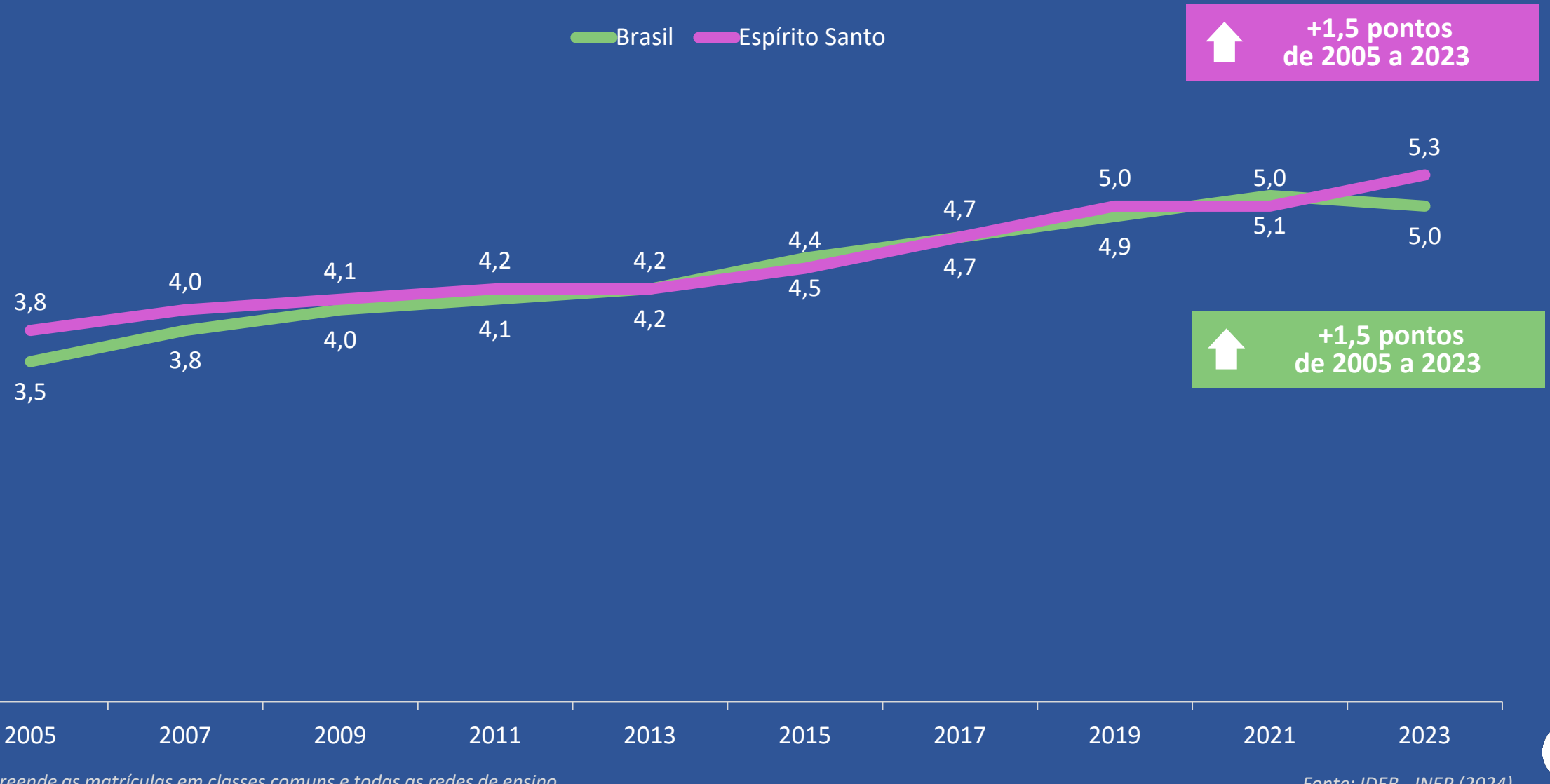

** Total: compreende as matrículas em classes comuns e todas as redes de ensino.*

Fonte: IDEB - INEP (2024).

Ensino Fundamental 2 – por rede de ensino

Espírito Santo – 2023

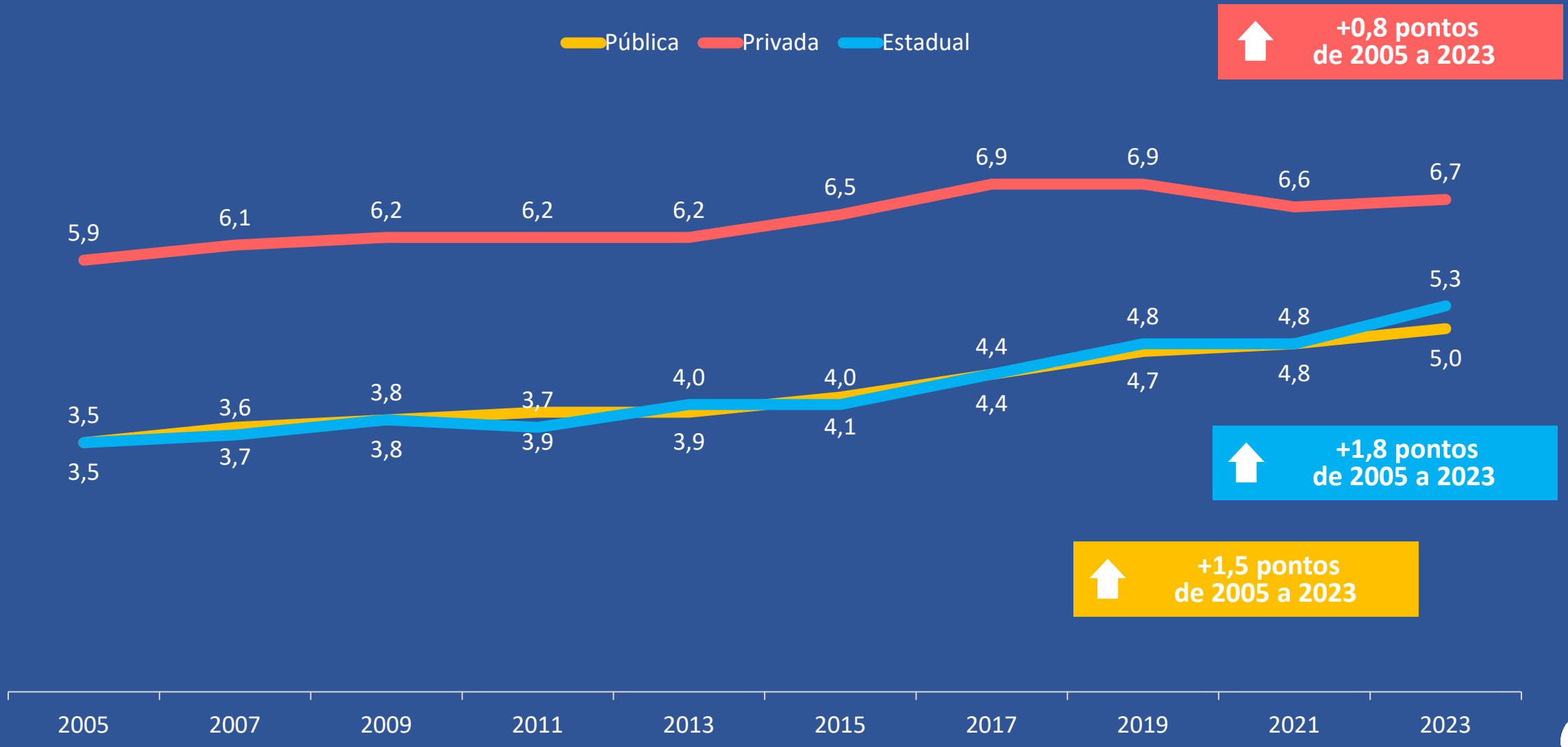

Fonte: IDEB - INEP (2024).

Ensino Fundamental 2 – proficiência no Saeb

Ranking UFs, Brasil – 2023

Matemática

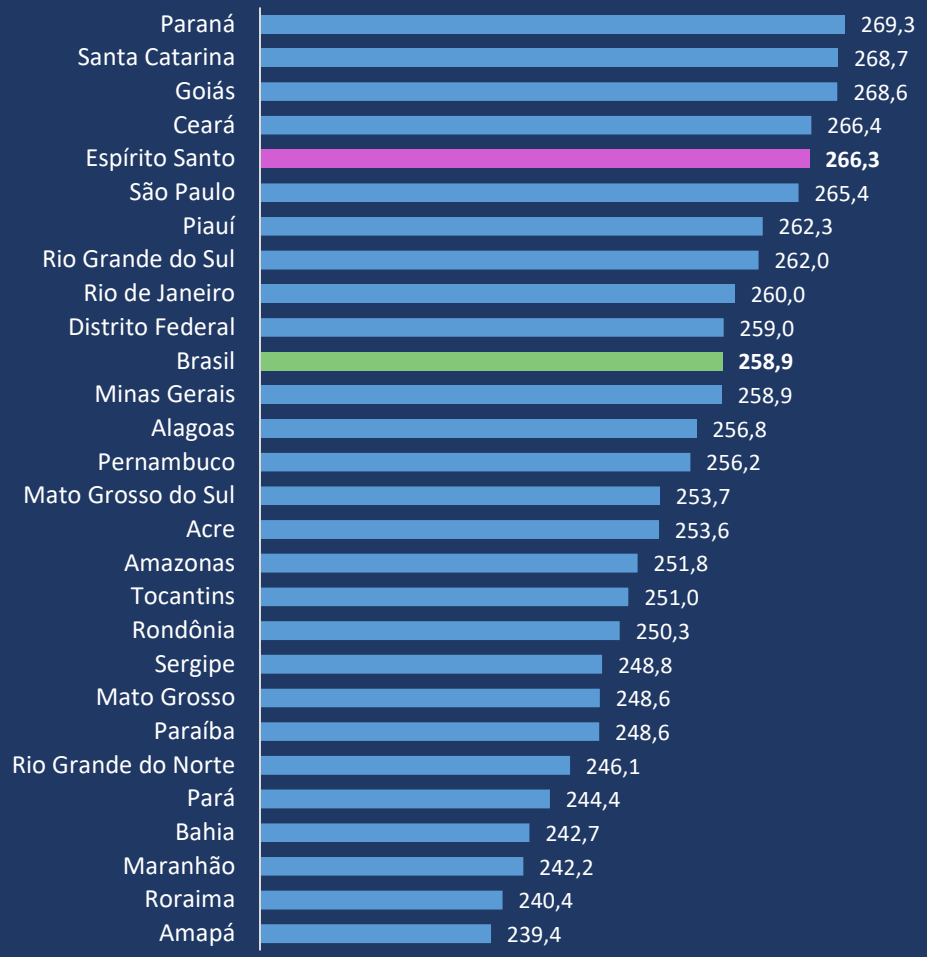

Língua Portuguesa

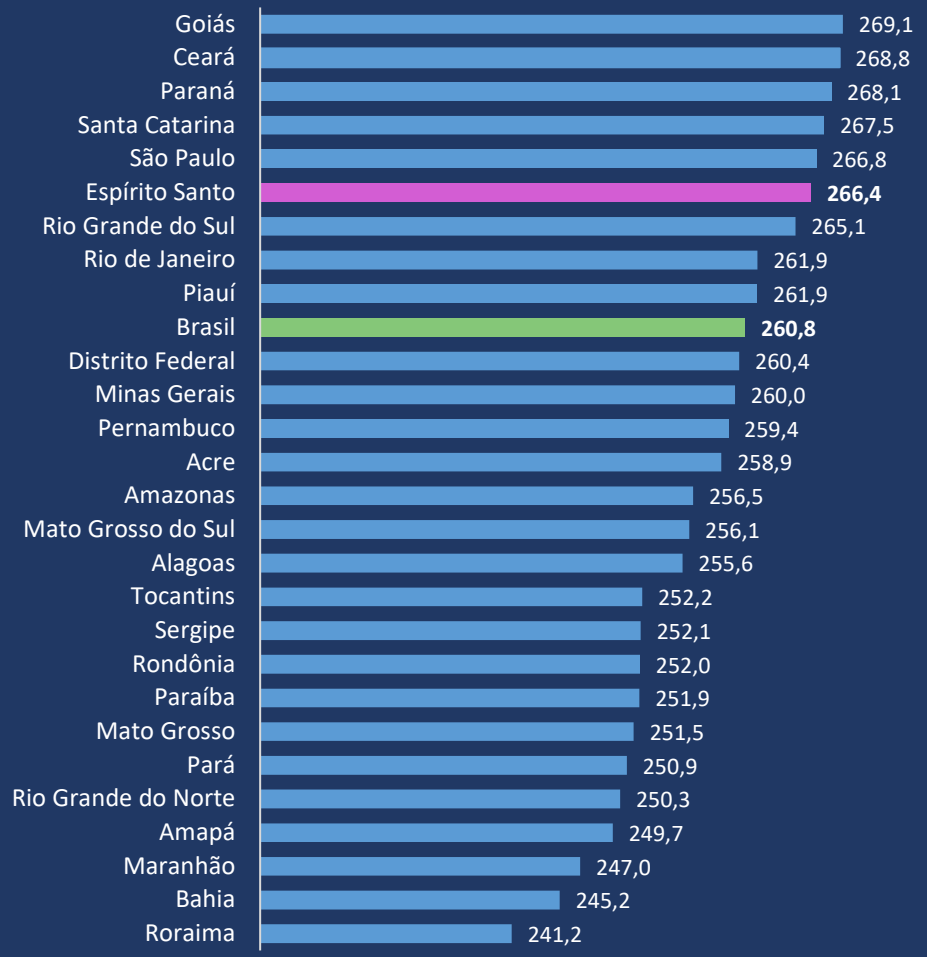

** Total: compreende as matrículas em classes comuns e todas as redes de ensino.*

Fonte: IDEB - INEP (2024).

Ensino Fundamental 2 – proficiência no Saeb

2023

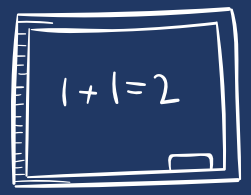

Matemática

	Total	Pública	Privada
Brasil	258,9	251,3	295,2
Ceará	266,3	258,9	310,8



Língua Portuguesa

	Total	Pública	Privada
Brasil	260,8	254,6	290,2
Ceará	266,4	260,9	299,4

** Total: compreende as matrículas em classes comuns e todas as redes de ensino.*

Fonte: IDEB - INEP (2024).



IDEB 2023 – Ensino Médio

1ª melhor UF
Ensino Médio
Classes comuns e ensino profissional

2ª melhor UF
Ensino Médio
Classes comuns

1ª melhor UF
Proficiência em Matemática

3ª melhor UF
Proficiência em Língua Portuguesa

Ensino Médio – classes comuns e educação profissional

Ranking UFs, Brasil - 2023

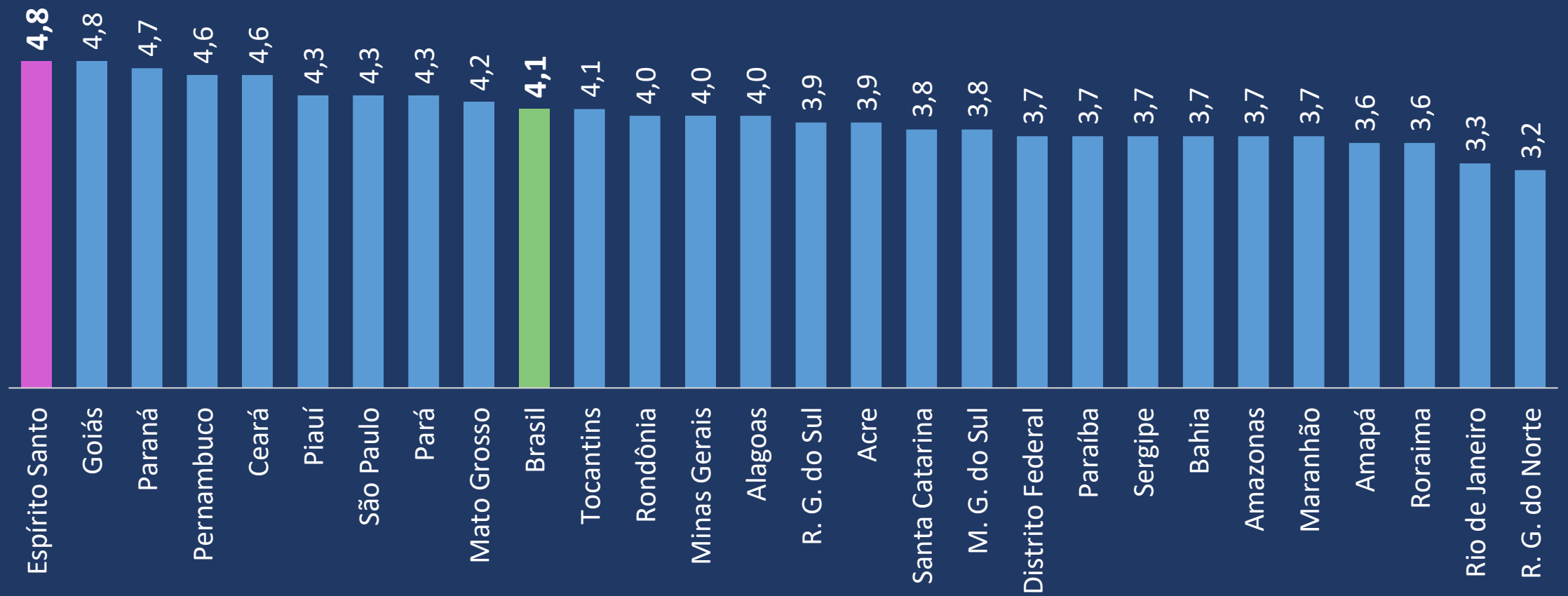

Fonte: IDEB - INEP (2024).

Ensino Médio – total

Ranking UFs, Brasil - 2023

Meta Brasil (2021): 5,2
Meta Espírito Santo (2021): 5,6

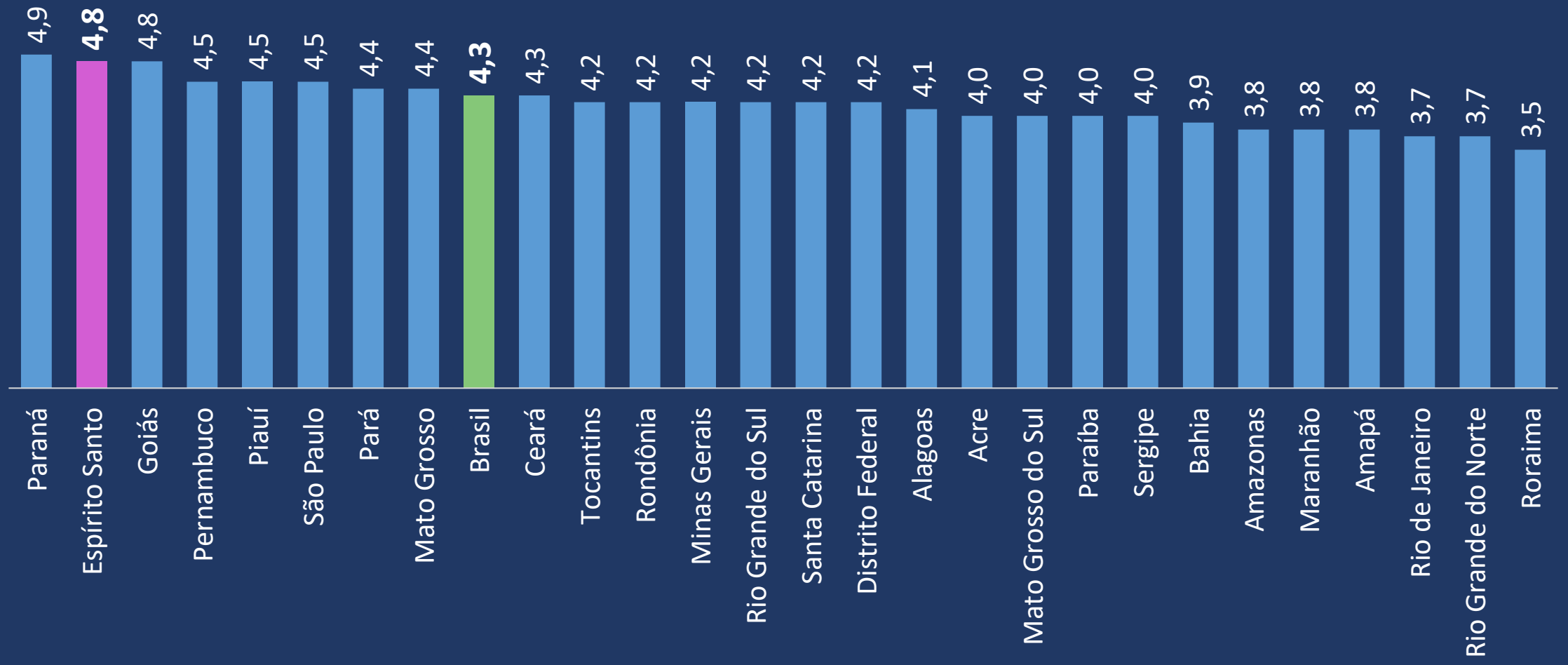

** Total: compreende as matrículas em classes comuns e todas as redes de ensino.*

Fonte: IDEB - INEP (2024).

Ensino Médio – total

2023

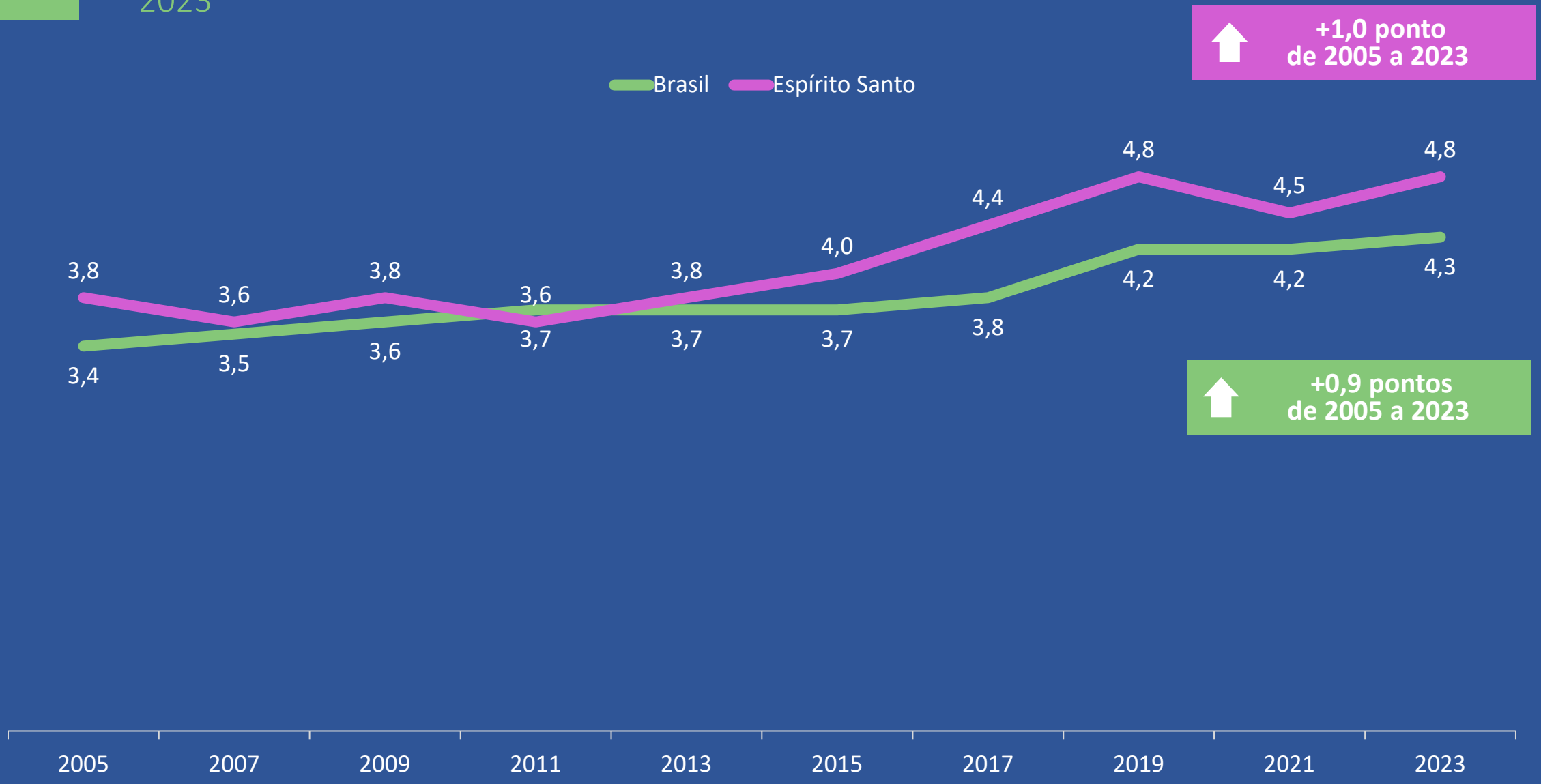

** Total: compreende as matrículas em classes comuns e todas as redes de ensino.*

Fonte: IDEB - INEP (2024).

Ensino Médio – por rede de ensino

Espírito Santo – 2023

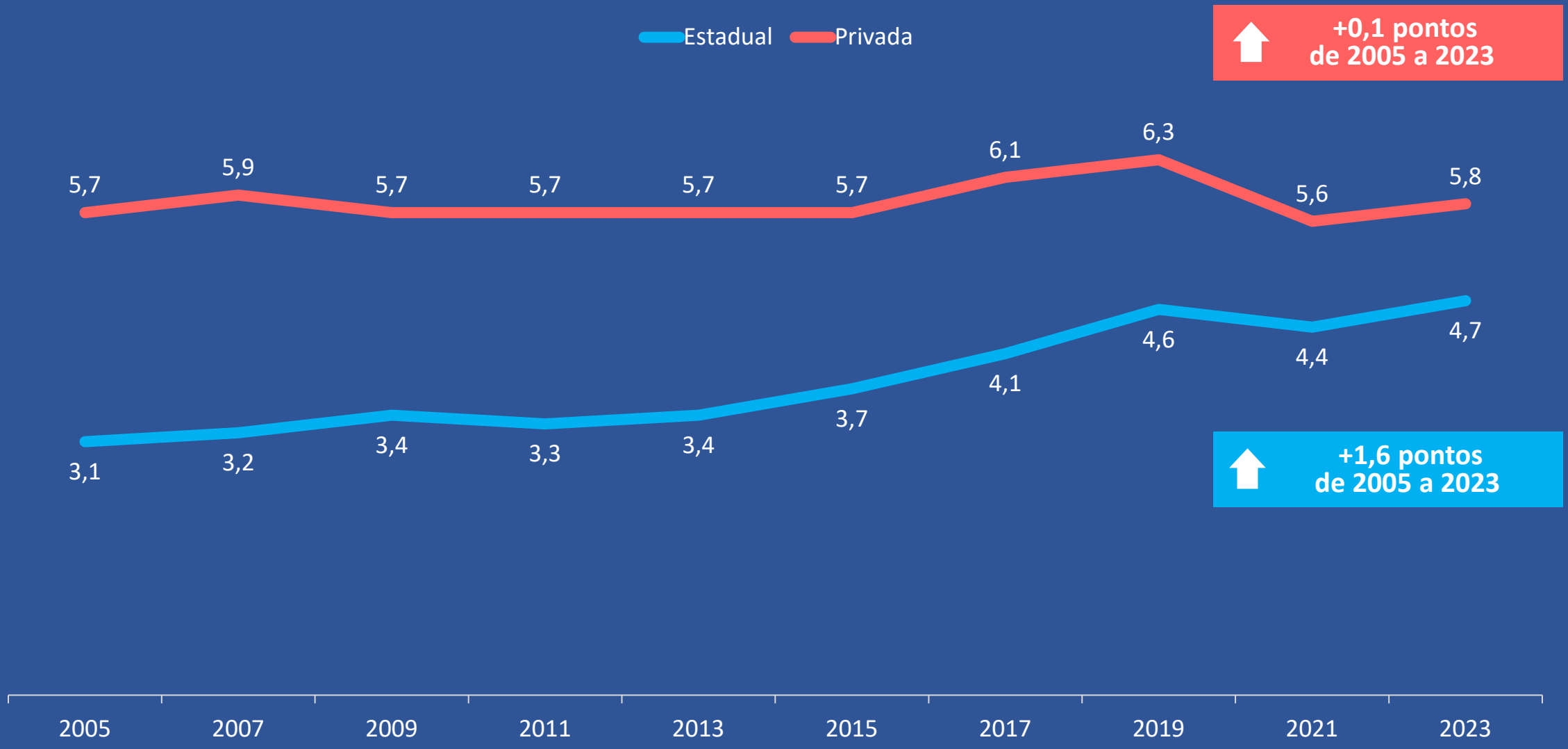

** Resultado não divulgado para rede pública.*

Fonte: IDEB - INEP (2024).

Ensino Médio – proficiência no Saeb

Ranking UFs, Brasil – 2023

Matemática

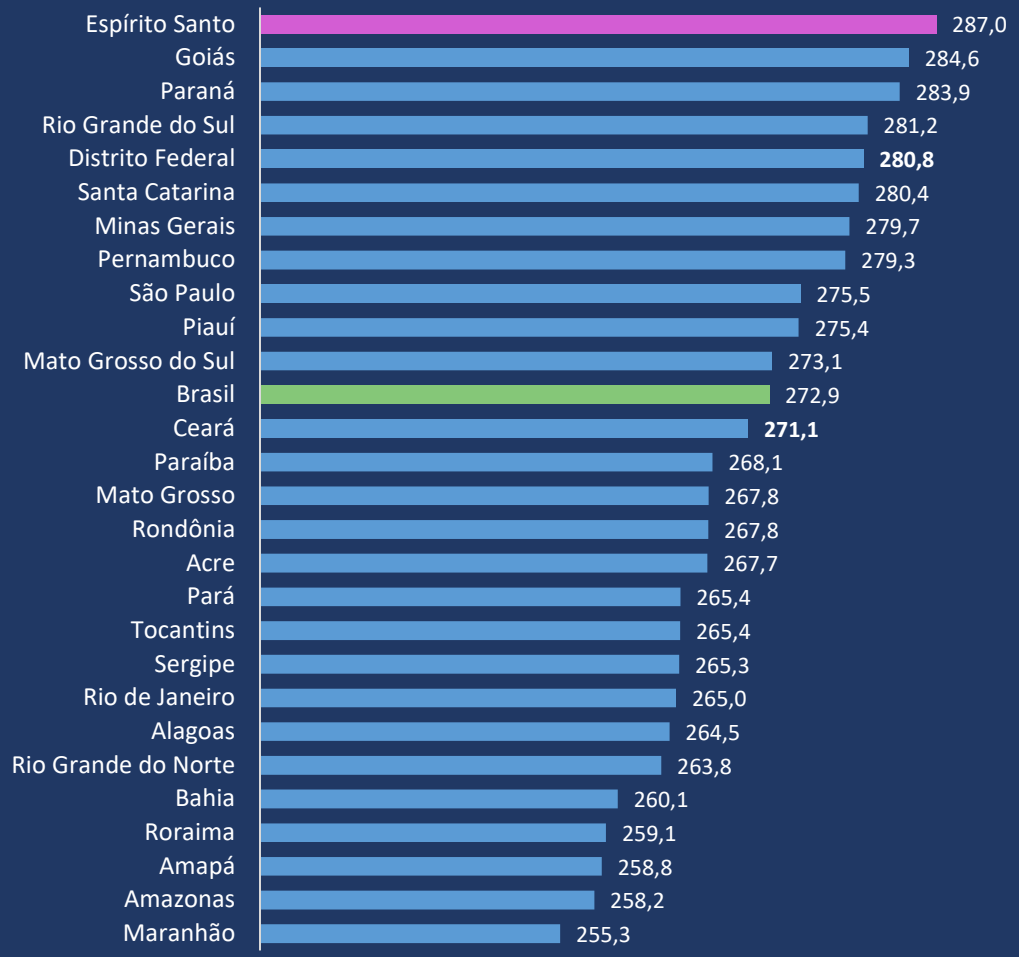

Língua Portuguesa

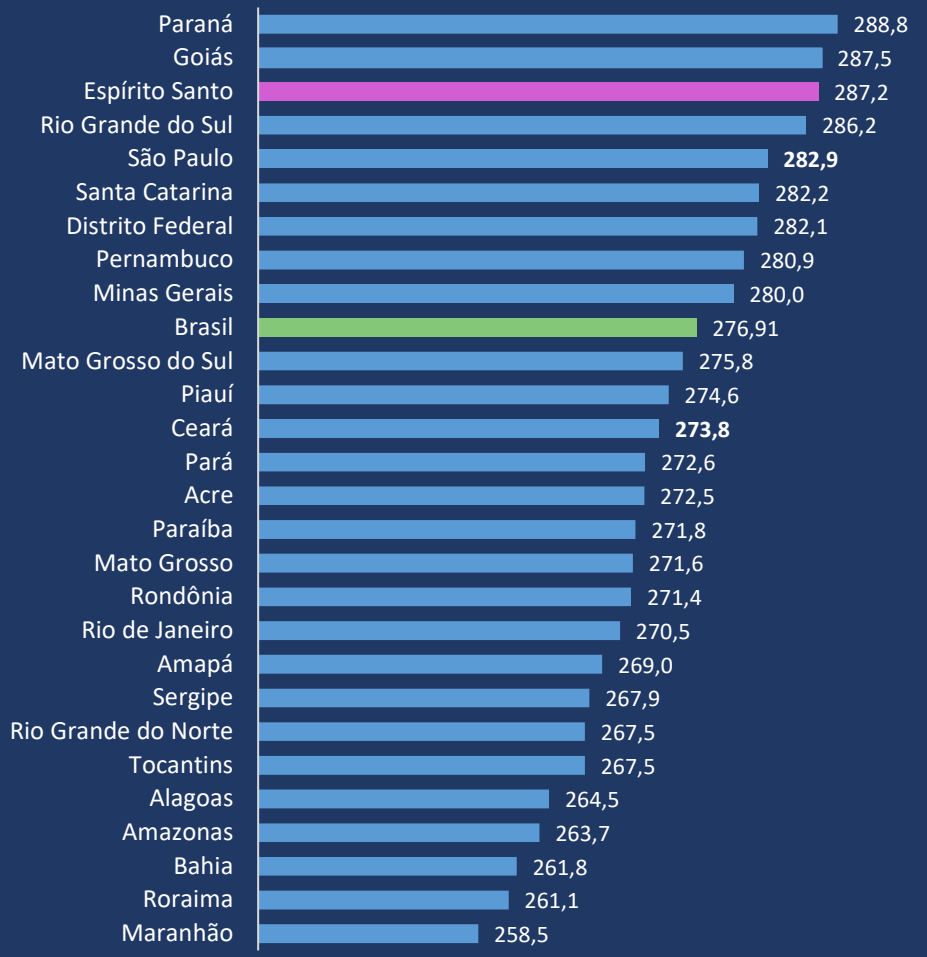

** Total: compreende as matrículas em classes comuns e todas as redes de ensino.*

Fonte: IDEB - INEP (2024).

Ensino Médio – proficiência no Saeb

2023

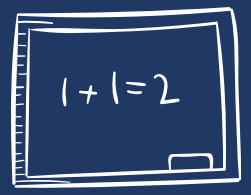

Matemática

	Total	Pública	Privada
Brasil	272,9	264,3	318,4
Ceará	287,0	279,9	326,0



Língua Portuguesa

	Total	Pública	Privada
Brasil	276,9	270,2	314,0
Ceará	287,2	282,7	311,7

** Total: compreende as matrículas em classes comuns e todas as redes de ensino.*

Fonte: IDEB - INEP (2024).

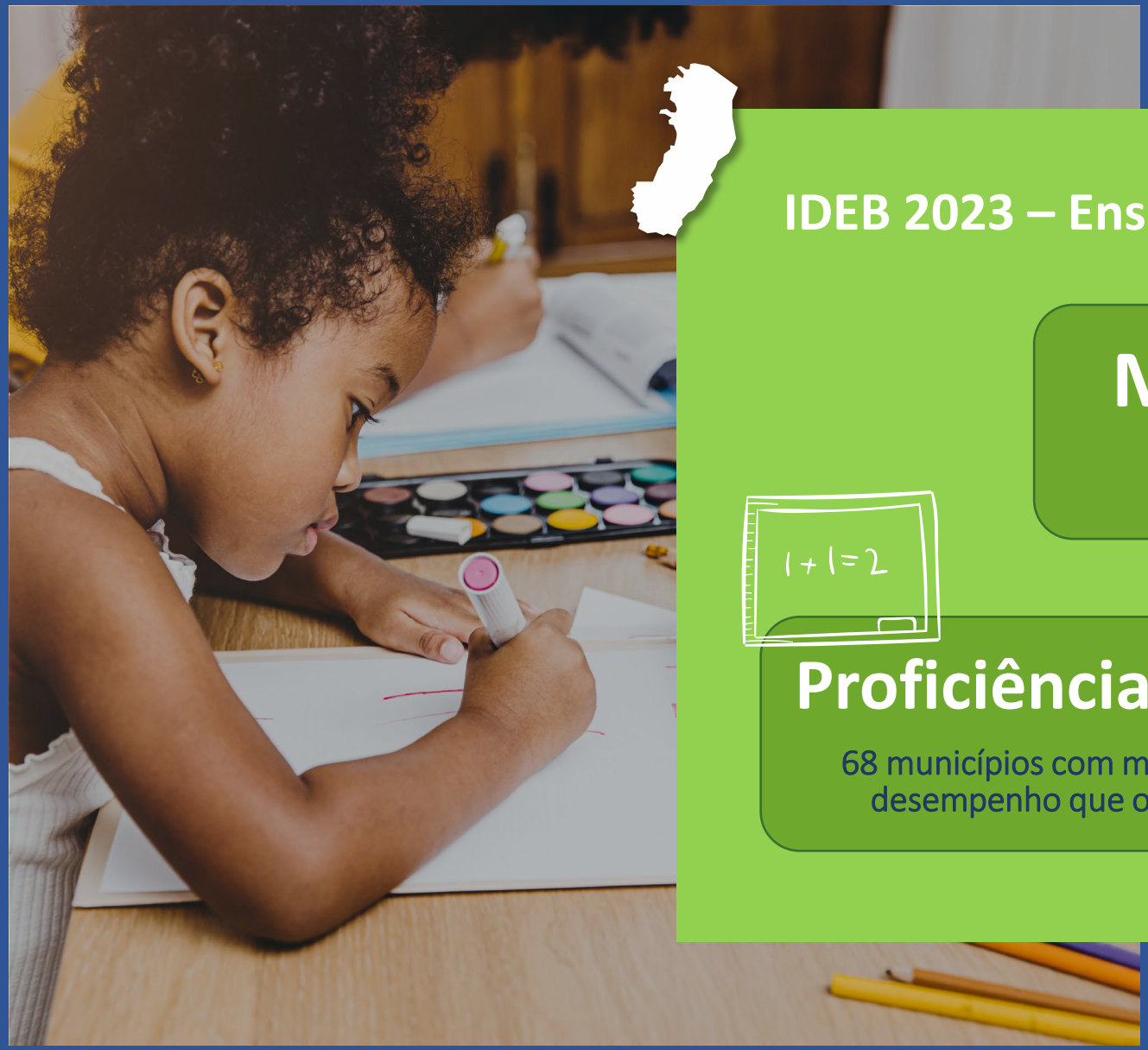

IDEB 2023 – Ensino Fundamental 1 – Municípios

Maior IDEB

Mantenópolis – 7,7

Proficiência MT

68 municípios com melhor desempenho que o BR

Proficiência LP

69 municípios com melhor desempenho que o BR

Ensino Fundamental 1 – municípios (rede pública)

Espírito Santo – 2023

Entre os municípios com **maiores** IDEBs estão:

1º) Mantenópolis – 7,7

2º) Itarana – 7,5

3º) Laranja da Terra, Muniz Freire, Nova Venécia e Santa Teresa – 7,1

4º) São Roque do Canaã e Venda Nova do Imigrante – 7,0

Entre os municípios com **menores** IDEBs estão:

1º) Apiacá – 5,1

2º) Presidente Kennedy – 5,5

3º) Ibatiba, São José do Calçado, São Mateus, Serra e Sooretama – 5,6

4º) Baixo Guandu, Cariacica e Fundão – 5,7

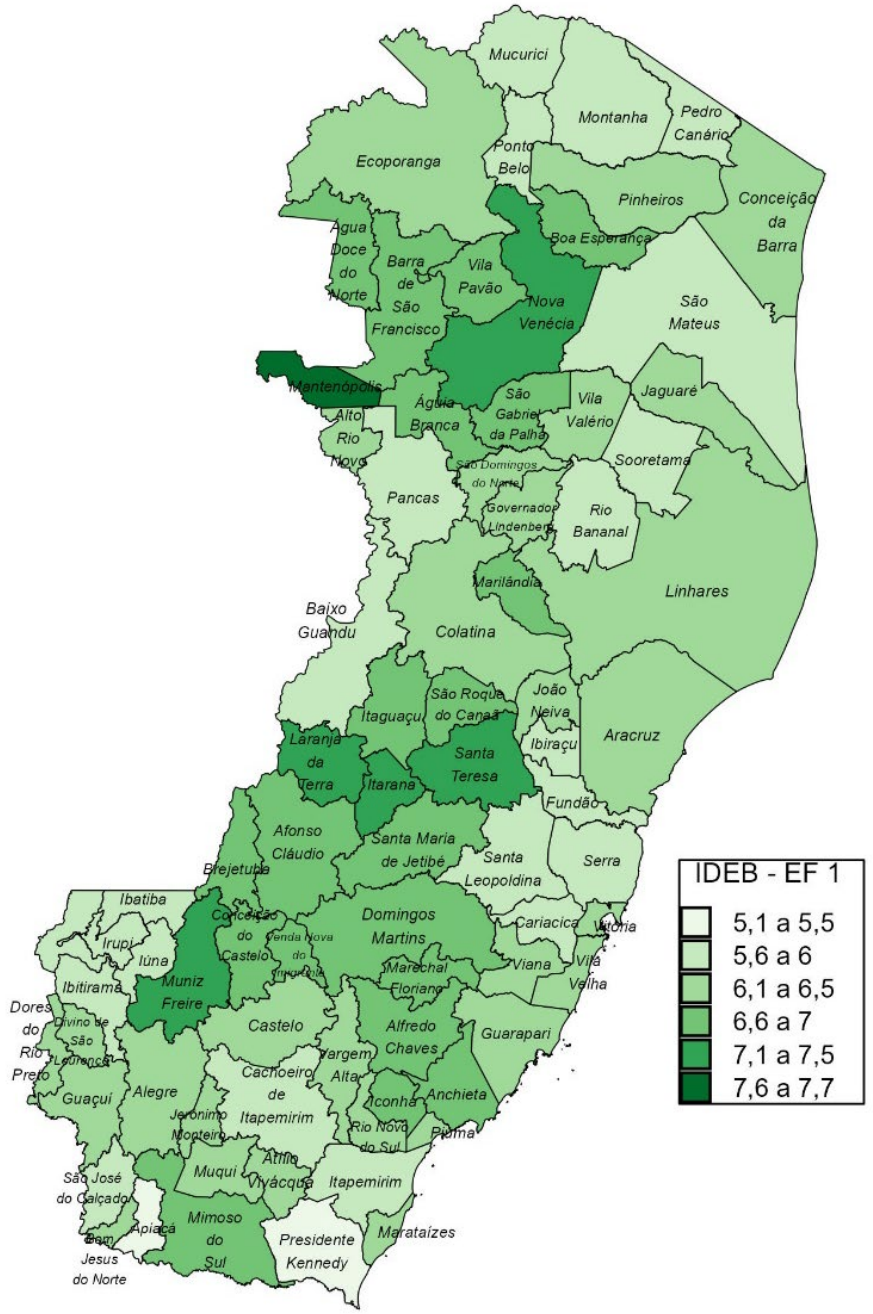

** Número de participantes no SAEB insuficiente para que os resultados sejam divulgados: Alegre, Ibatiba, Piúma e Venda Nova do Imigrante.*

Fonte: IDEB - INEP (2024).

Ensino Fundamental 1 – proficiência no Saeb

Ranking Municípios, Espírito Santo – 2023

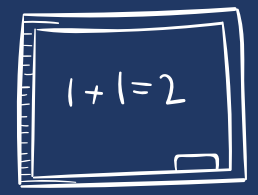

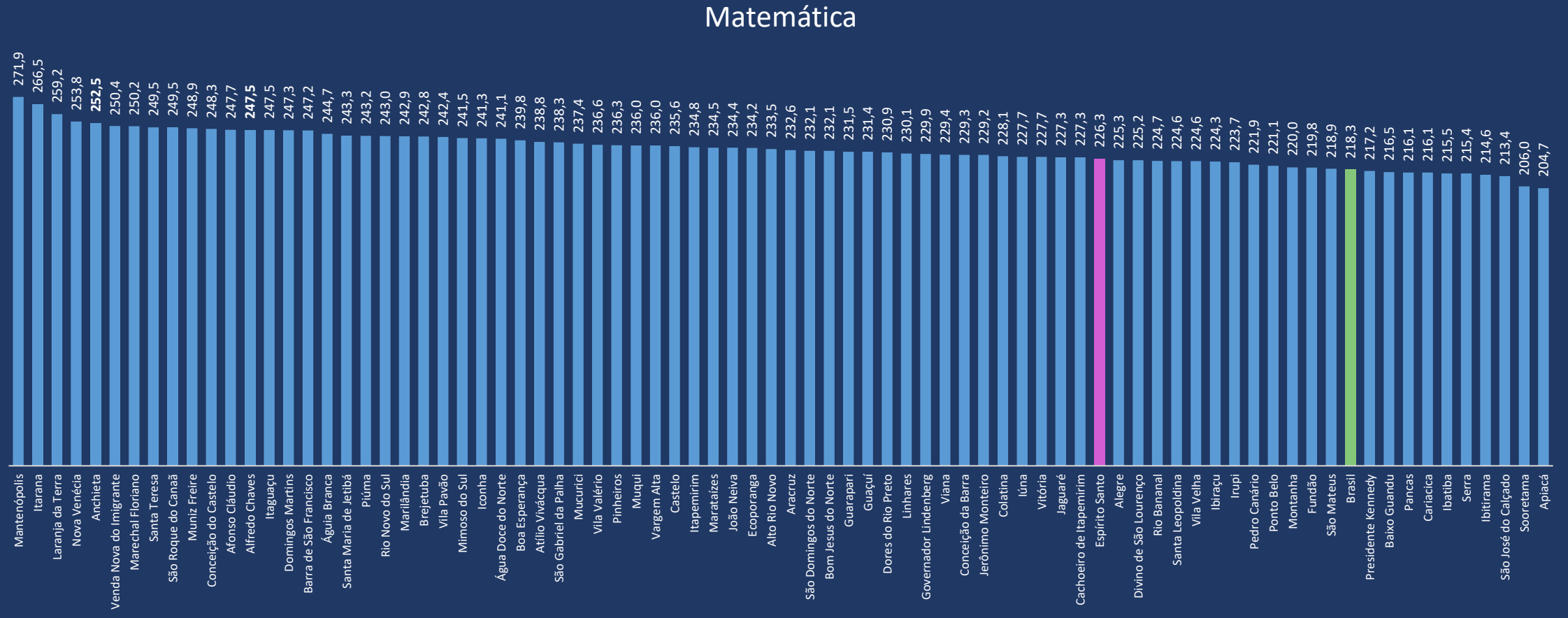

** Total: compreende as matrículas em classes comuns e todas as redes de ensino.*

Fonte: IDEB - INEP (2024).

Ensino Fundamental 1 – proficiência no Saeb

Ranking Municípios, Espírito Santo – 2023



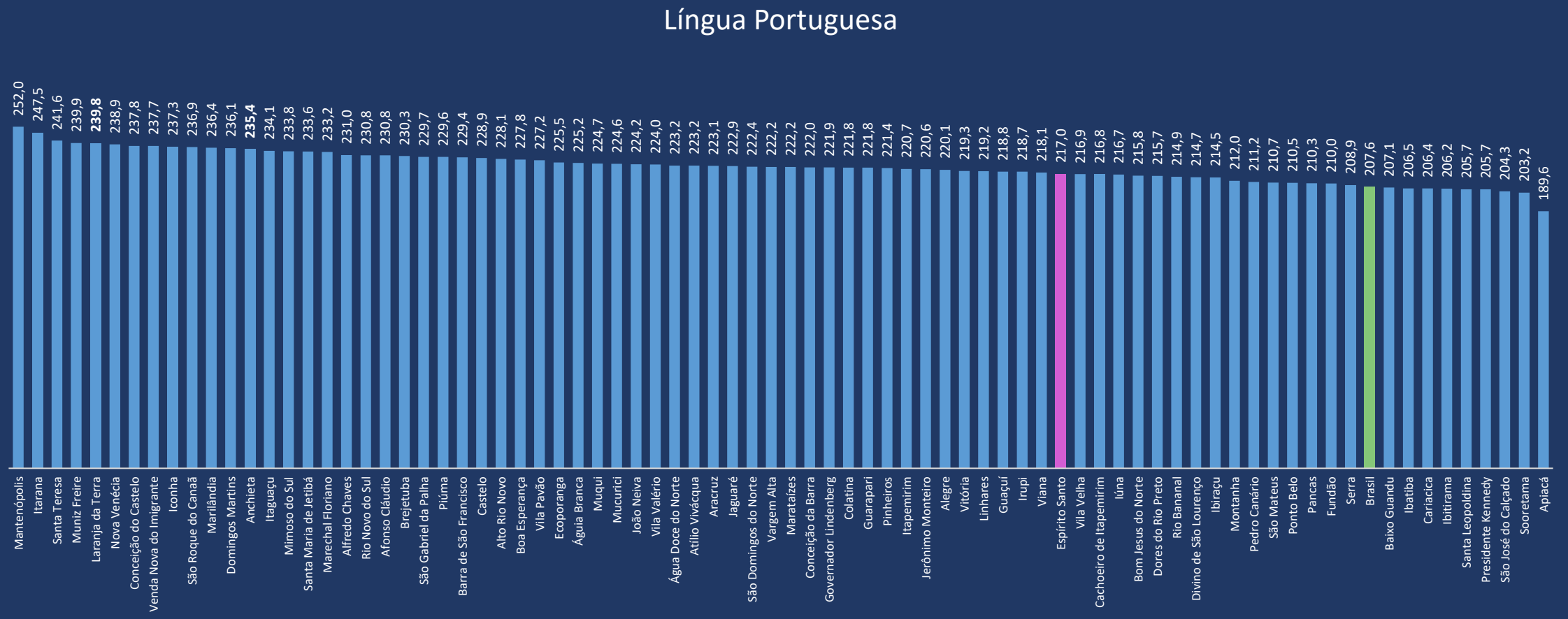

** Total: compreende as matrículas em classes comuns e todas as redes de ensino.*

Fonte: IDEB - INEP (2024).

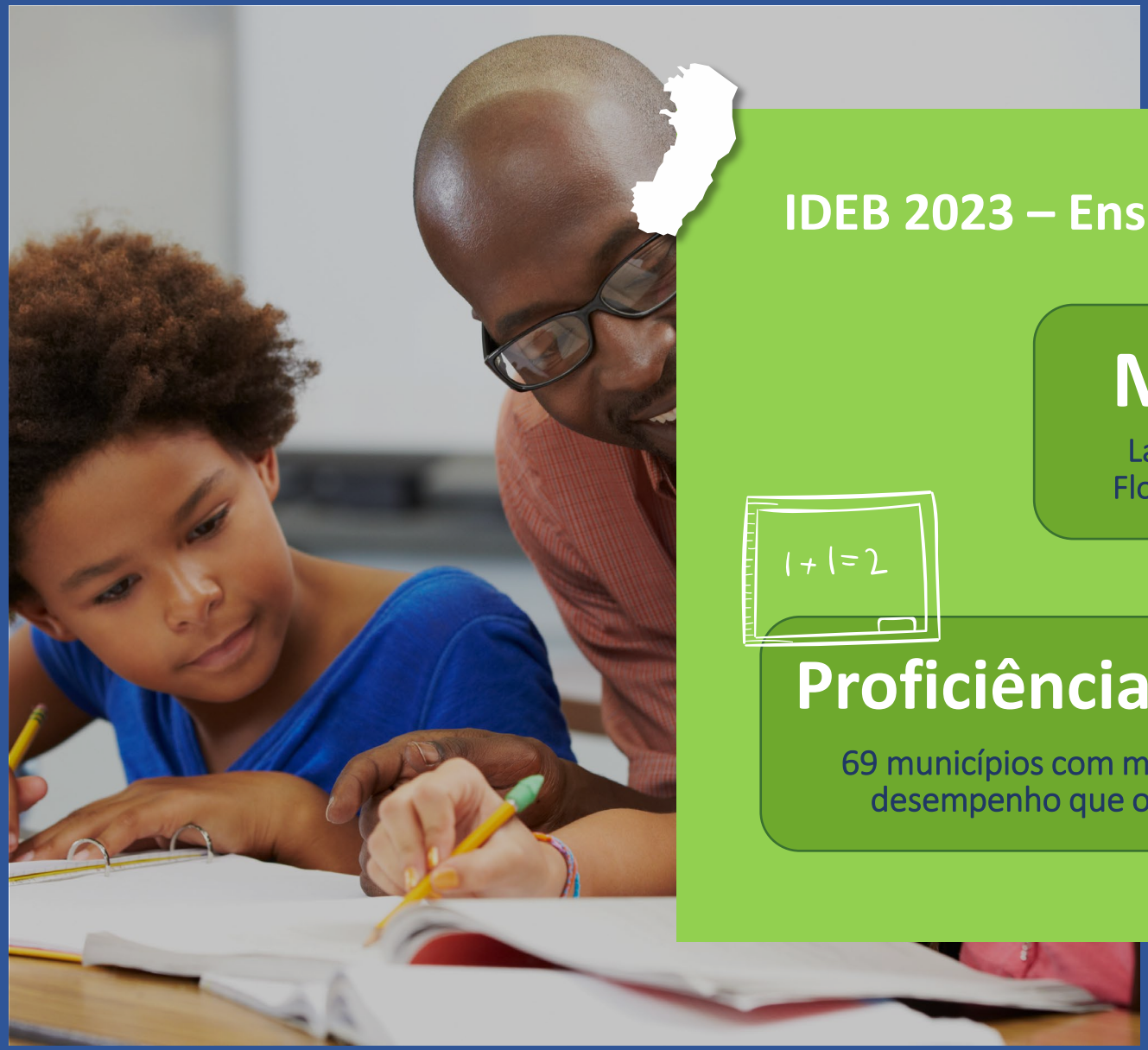

IDEB 2023 – Ensino Fundamental 2 – Municípios

Maior IDEB

Laranja da Terra, Marechal Floriano e Muniz Freire – 6,2

Proficiência MT

69 municípios com melhor desempenho que o BR

Proficiência LP

65 municípios com melhor desempenho que o BR

Ensino Fundamental 2 – municípios (rede pública)

Espírito Santo – 2023

Entre os municípios com **maiores** IDEBs estão:

1º) Laranja da Terra, Marechal Floriano e Muniz Freire – 6,2

2º) Alfredo Chaves e Santa Teresa – 6,1

3º) Iconha, Nova Venécia e Venda Nova do Imigrante – 5,9

4º) Divino de São Lourenço, Domingos Martins, Itaguaçu e Santa Maria de Jetibá – 5,8

Entre os municípios com **menores** IDEBs estão:

1º) Atílio Vivácqua – 4,2

2º) Apiacá – 4,4

3º) Fundão e São Mateus – 4,5

4º) Bom Jesus do Norte e Sooretama – 4,6

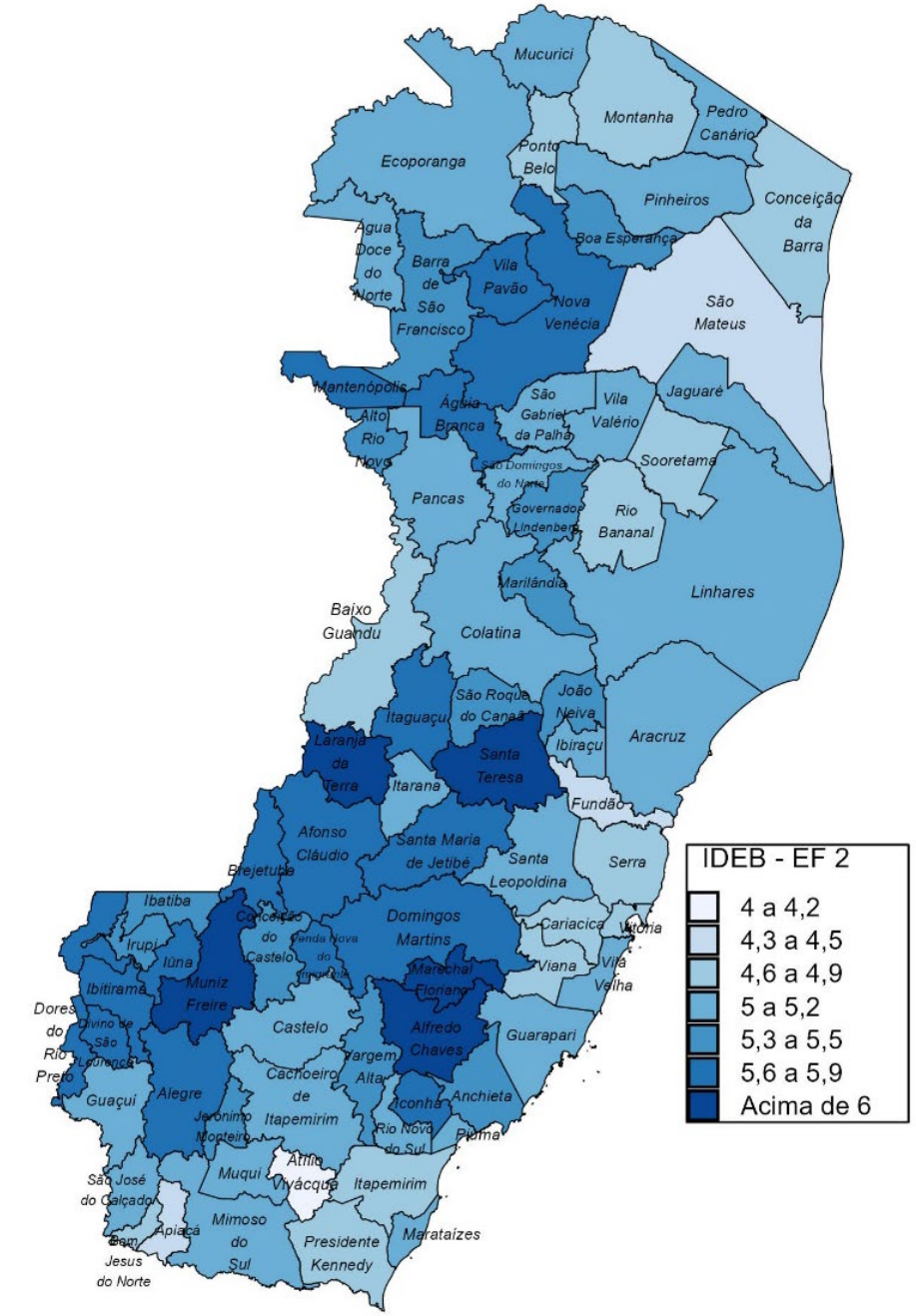

** Número de participantes no SAEB insuficiente para que os resultados sejam divulgados: Alegre, Ibatiba, Piúma e Venda Nova do Imigrante.*

Fonte: IDEB - INEP (2024).

Ensino Fundamental 2 – proficiência no Saeb

Ranking Municípios, Espírito Santo – 2023

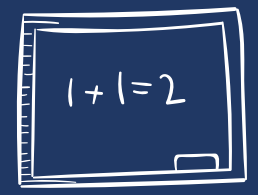

Matemática

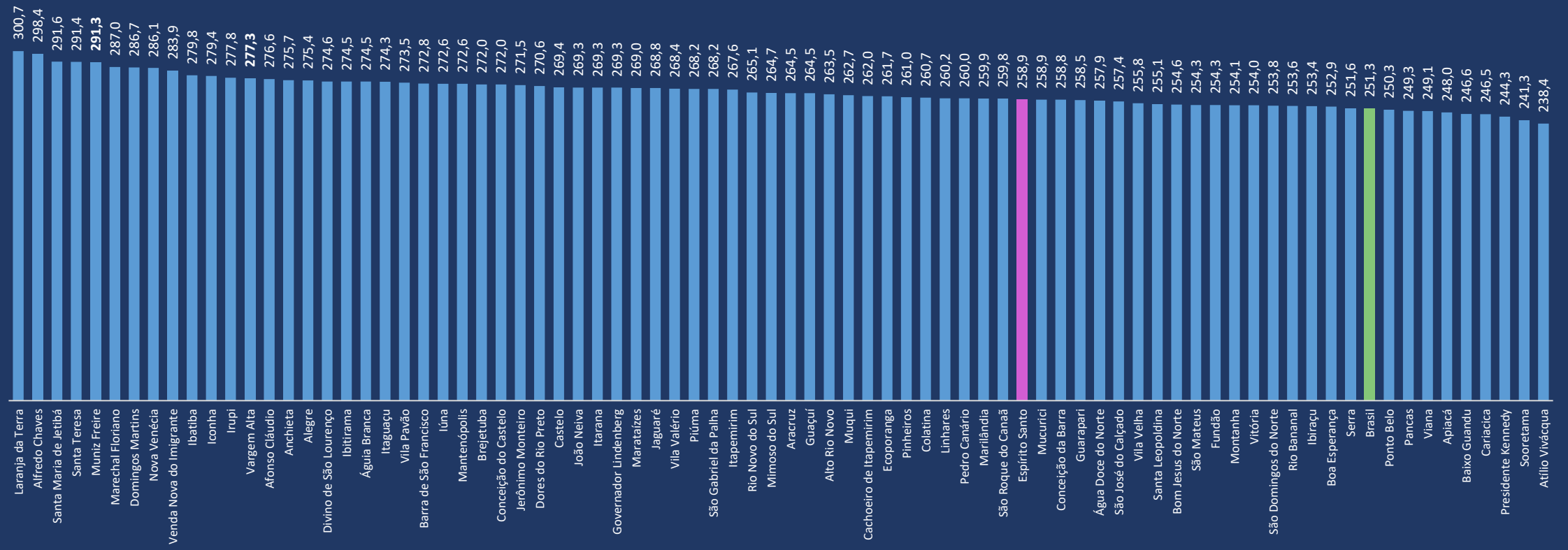

** Total: compreende as matrículas em classes comuns e todas as redes de ensino.*

Fonte: IDEB - INEP (2024).

Ensino Fundamental 2 – proficiência no Saeb

Ranking Municípios, Espírito Santo – 2023



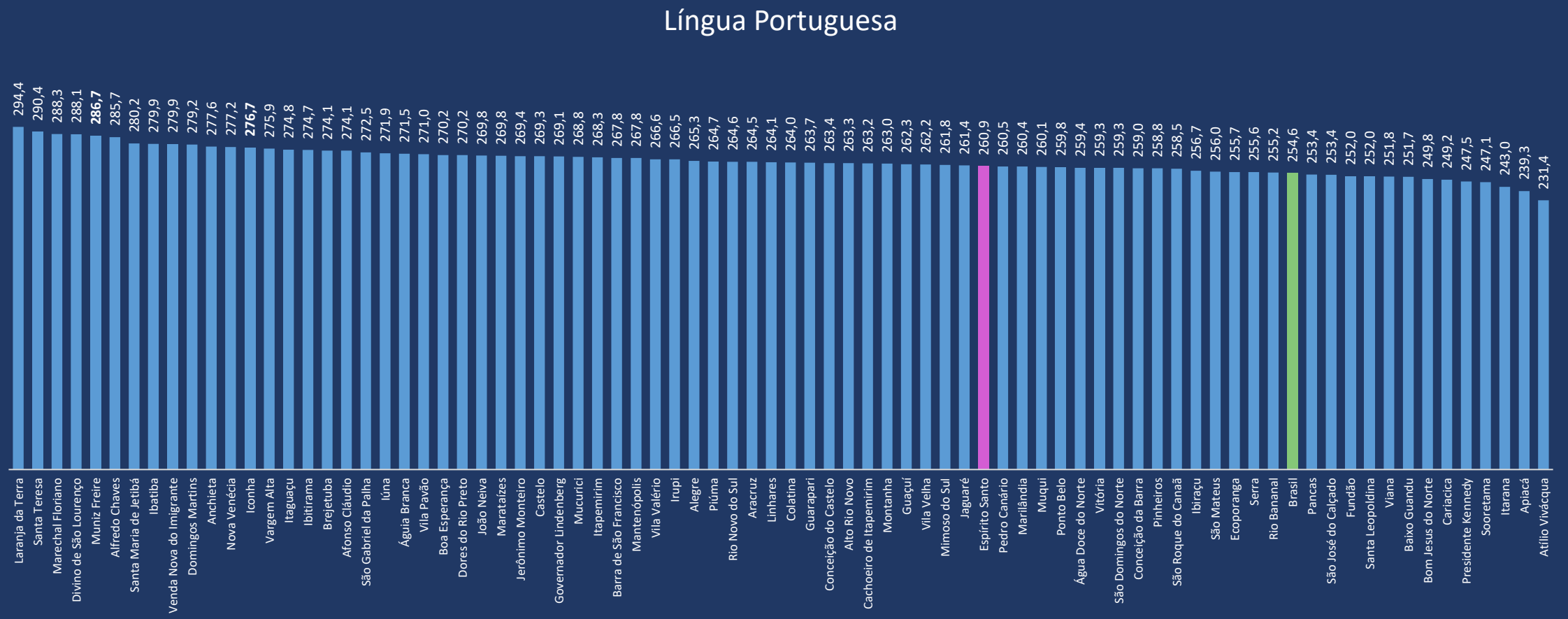

** Total: compreende as matrículas em classes comuns e todas as redes de ensino.*

Fonte: IDEB - INEP (2024).



IDEB 2023 – Ensino Médio – Municípios

Maior IDEB

Marechal Floriano – 5,8

Proficiência MT

70 municípios com melhor desempenho que o BR

Proficiência LP

66 municípios com melhor desempenho que o BR

Ensino Médio – municípios (rede pública)

Espírito Santo – 2023

Entre os municípios com **maiores** IDEBs estão:

1º) Marechal Floriano – 5,8

2º) Domingos Martins – 5,7

3º) Alfredo Chaves, Irupi, Iúna, Nova Venécia e Santa Maria de Jetibá – 5,3

4º) Anchieta, Laranja da Terra, Muniz Freire e Vila Pavão – 5,2

Entre os municípios com **menores** IDEBs estão:

1º) Atílio Vivácqua – 3,8

2º) Ponto Belo – 3,9

3º) Ecoporanga e Santa Leopoldina – 4,1

4º) São Domingos do Norte e São José do Calçado – 4,2

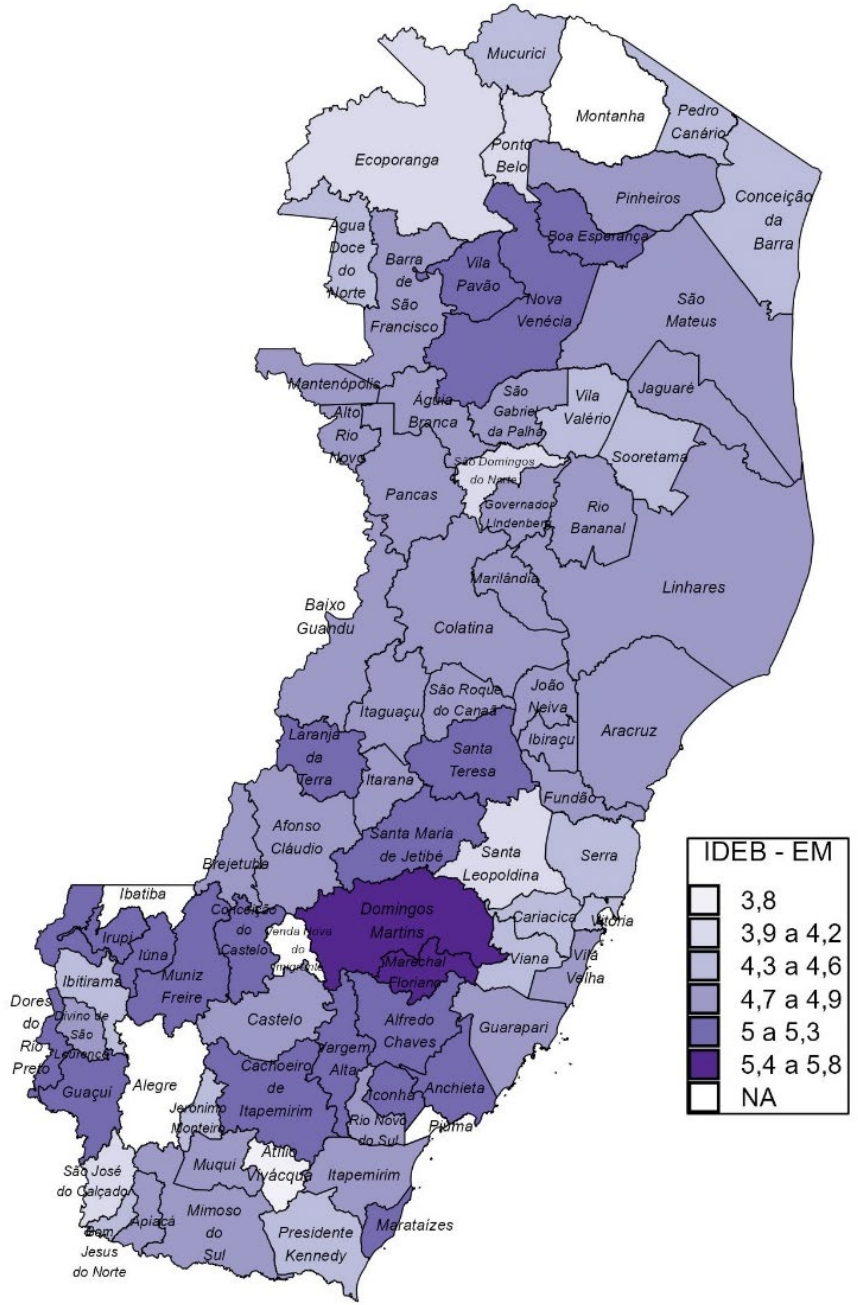

** Número de participantes no SAEB insuficiente para que os resultados sejam divulgados: Alegre, Ibatiba, Piúma e Venda Nova do Imigrante.*

Fonte: IDEB - INEP (2024).

Ensino Médio – proficiência no Saeb

Ranking Municípios, Espírito Santo – 2023

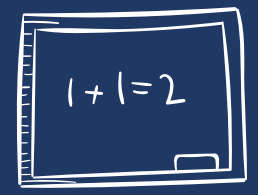

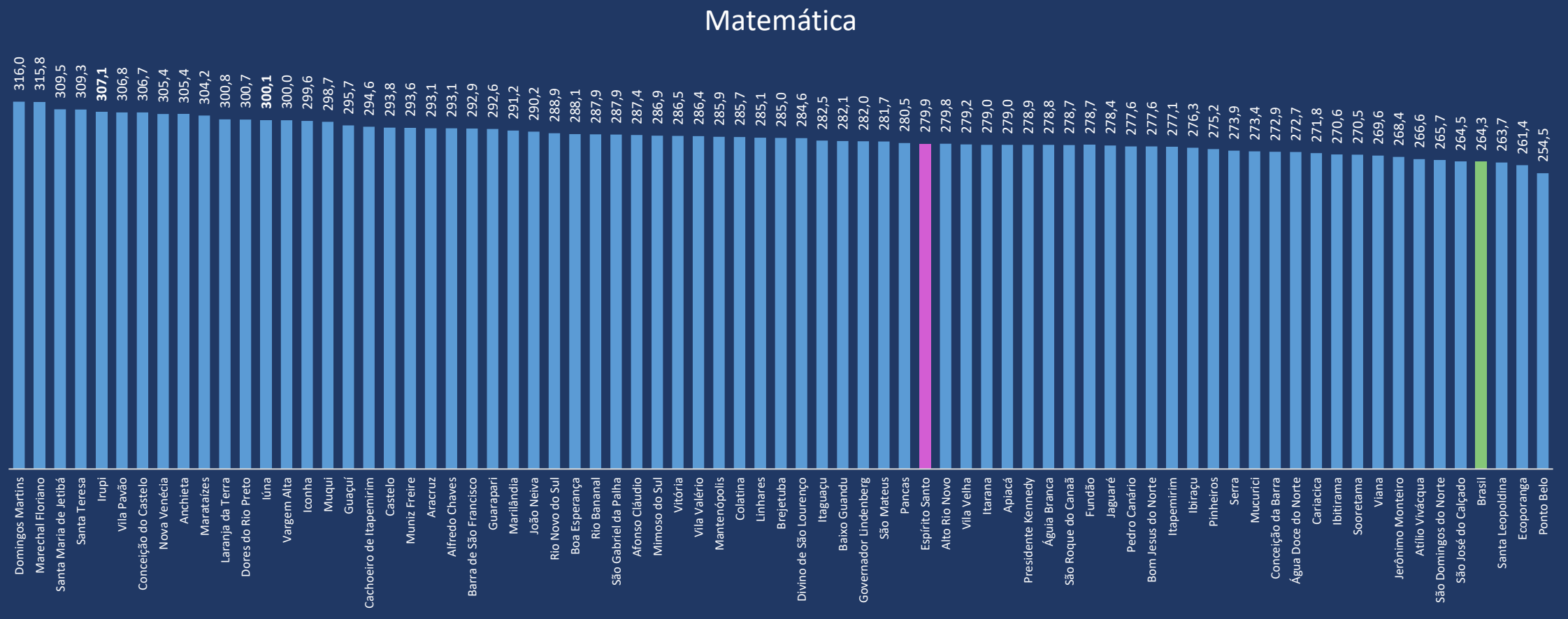

** Número de participantes no SAEB insuficiente para que os resultados sejam divulgados: Alegre, Ibatiba, Piúma e Venda Nova do Imigrante.*

Fonte: IDEB - INEP (2024).

Ensino Médio – proficiência no Saeb

Ranking Municípios, Espírito Santo – 2023

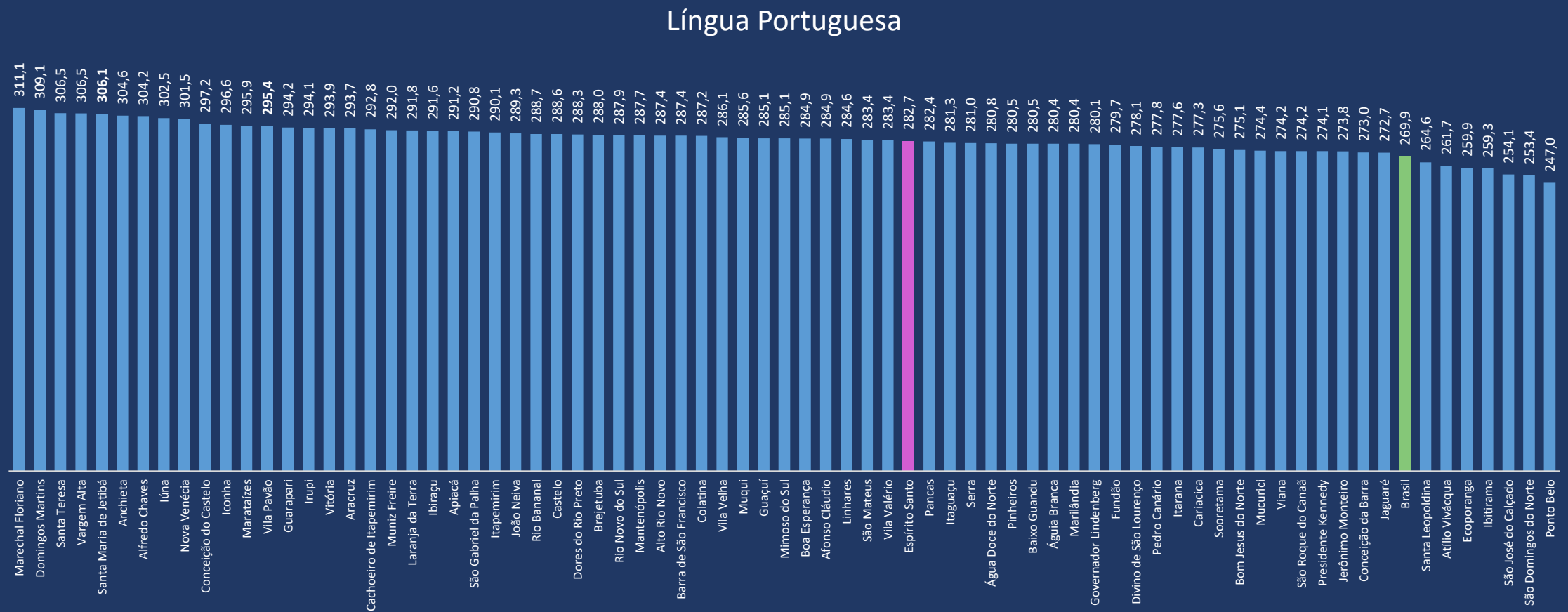

** Número de participantes no SAEB insuficiente para que os resultados sejam divulgados: Alegre, Ibatiba, Piúma e Venda Nova do Imigrante.*

Fonte: IDEB - INEP (2024).

GOVERNO DO ESTADO DO ESPÍRITO SANTO

GOVERNADOR
José Renato Casagrande

VICE-GOVERNADORIA
Ricardo Ferraço

SECRETARIA DE ECONOMIA E PLANEJAMENTO

SECRETÁRIO
Álvaro Rogério Duboc Fajardo

INSTITUTO JONES DOS SANTOS NEVES

DIRETOR PRESIDENTE
Pablo Silva Lira

DIRETORIA DE ESTUDOS E PESQUISAS
Pablo Medeiros Jabor

DIRETORIA DE INTEGRAÇÃO E PROJETOS ESPECIAIS
Antônio Ricardo F. da Rocha

DIRETORIA DE GESTÃO ADMINISTRATIVA
Katia Cesconeto de Paula

Equipe Técnica

Núcleo de Educação
Kiara de Deus Demura

ijsn
Instituto Jones dos Santos Neves

GOVERNO DO ESTADO DO ESPÍRITO SANTO
Secretaria de Economia e Planejamento