

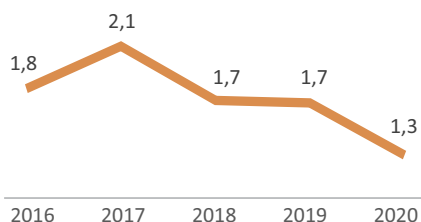


# INFORMAÇÕES CRIMINAIS ESPÍRITO SANTO – Violência Letal Contra Mulheres

## Taxa Feminicídio ES\*

Nos últimos 5 anos ocorreu uma **redução de 0,5ppcm**

Taxa Feminicídio ES

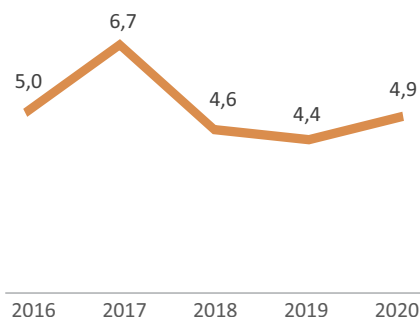


\*Todas as taxas utilizadas nesse documento foram calculadas por cem mil mulheres.

## Taxa de Homicídio contra Mulheres ES

**Elevação de 0,5 ppcm** no último ano.

Taxa de Homicídio contra Mulheres ES



## Homicídios contra Mulheres por Município

Conceição da Barra e Linhares aparecem, nos últimos 3 anos, entre as maiores taxas de homicídio contra mulheres no Espírito Santo.

### Municípios com as maiores taxas de homicídios contra mulheres

Município**	Taxa
2018 Tx	
Irupi	46,3
Pinheiros	22,6
Sooretama	13,9
Conceicao Da Barra	12,9
Linhares	11,8
Itapemirim	11,7
Barra de Sao Francisco	9,1
2019 Tx	
Vila Valério	29,6
Conceição da Barra	12,9
Linhares	11,6
Cariacica	4,1
Serra	3,8
Colatina	3,2
Vitoria	3,1
2020 Tx	
Conceicao da Barra	38,6
Ibatiba	23,2
Jaguare	13,1
Linhares	10,4
Sao Mateus	6,1
Serra	5,3
Cariacica	4,1

## Homicídios contra Mulheres por Faixa Etária

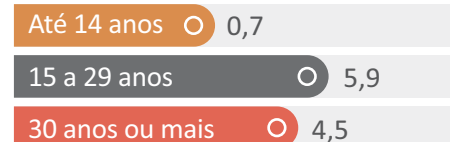
Em 2020 a taxa de vitimização de mulheres jovens, **entre 15 a 29 anos**, alcança **9,8ppcm**.

### Taxa de Homicídio contra Mulheres, por faixa etária, ES


2018



2019




2020

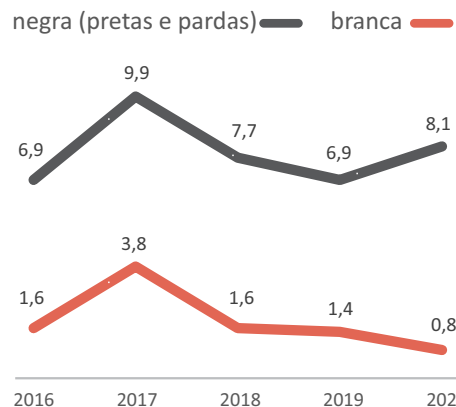


## Homicídios contra Mulheres Negras e Brancas

Em 2020 a taxa por cor/raça das mulheres negras estava 10 vezes maior que a taxa das mulheres brancas.



Taxa Cor/Raça Homicídios contra Mulheres



Fonte: SESP / Estimativas preliminares elaboradas pelo Ministério da Saúde/SVS/DASNT/CGIAE

\*\* Municípios com mais de uma ocorrência no ano

