

Maio/2023

IJSN Análise Especial:

Pobreza e miséria nos estados brasileiros 2022

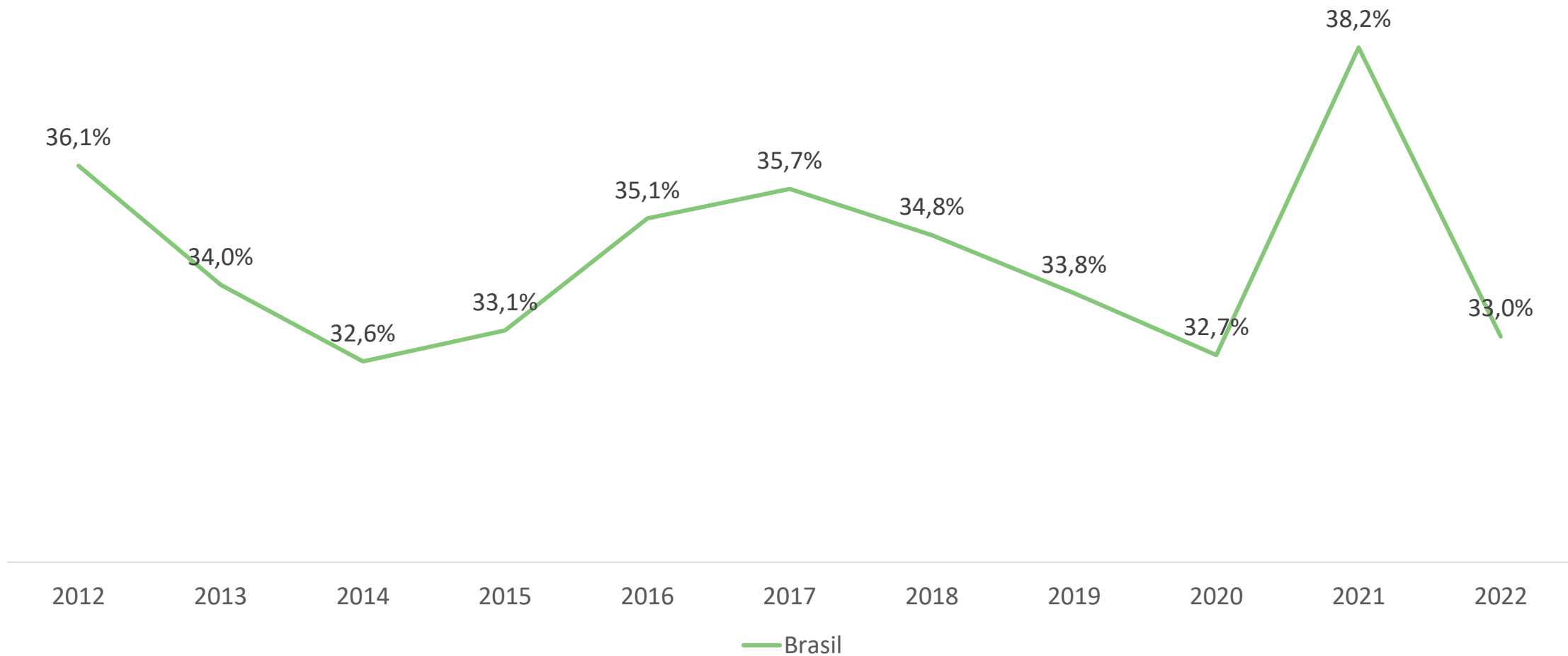
Instituto Jones
dos Santos Neves



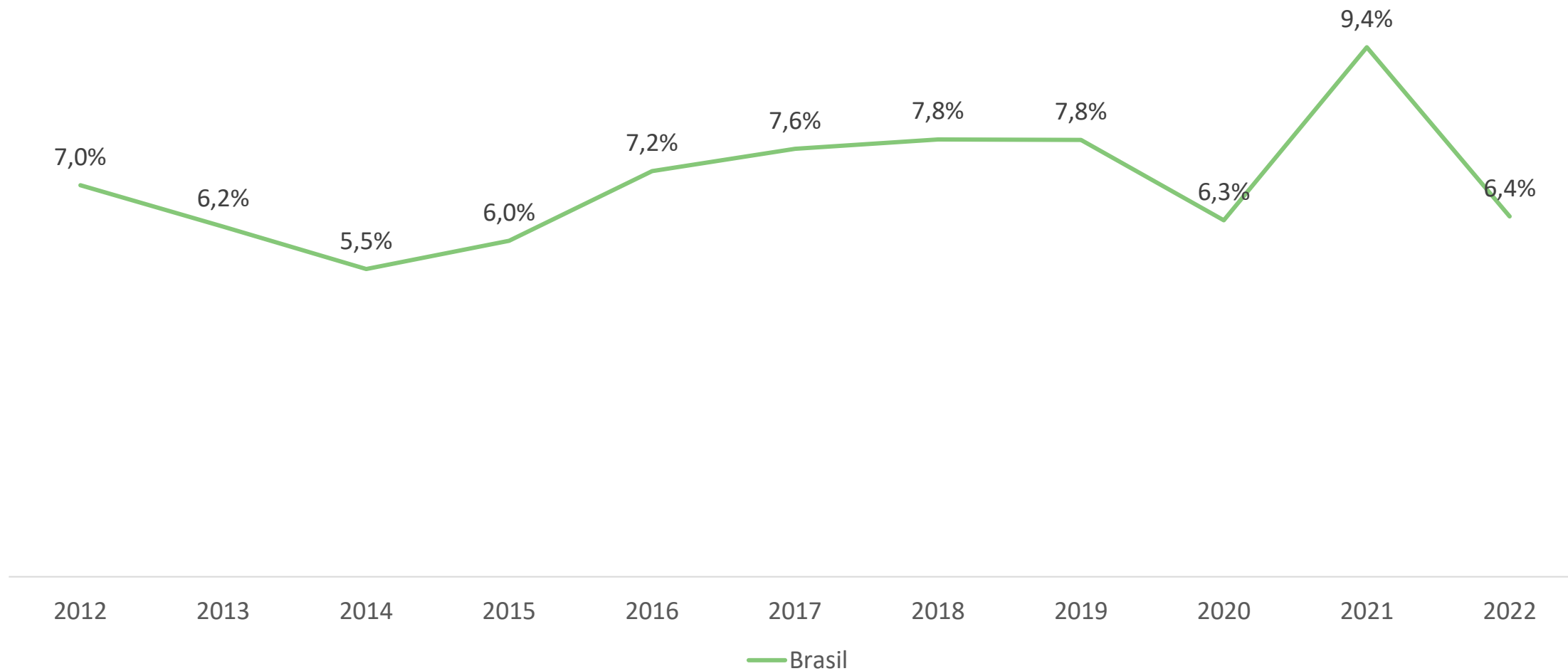
GOVERNO DO ESTADO
DO ESPÍRITO SANTO
Secretaria de Economia
e Planejamento



Taxa de Pobreza - Brasil



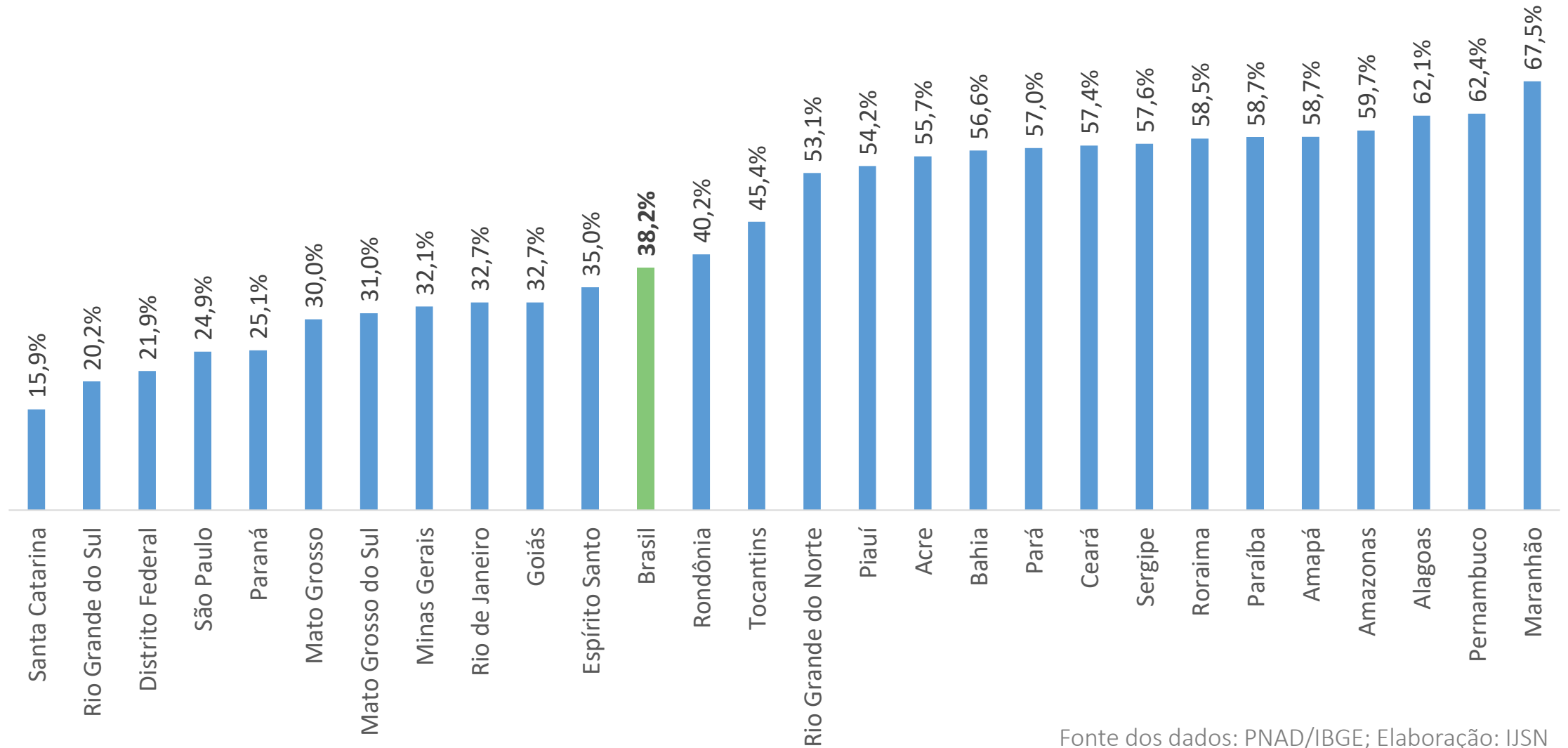
Taxa de Extrema Pobreza - Brasil



Fonte dos dados: PNAD/IBGE; Elaboração: IJSN
Linha extrema pobreza R\$ 208,73 a valores de 2022

Taxa de Pobreza - 2021

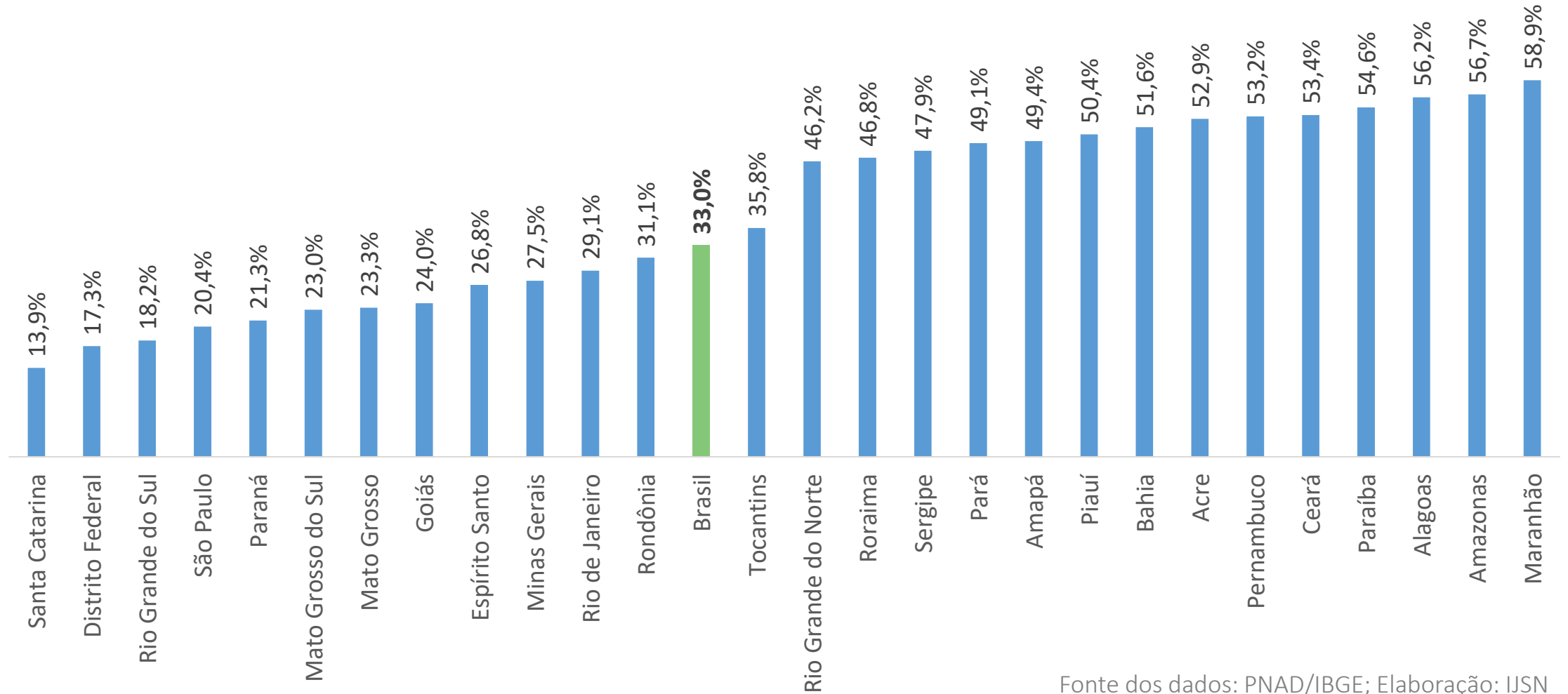
Ranking UF's, Brasil



Fonte dos dados: PNAD/IBGE; Elaboração: IJSN
Linha de pobreza R\$ 665,02 a valores de 2022

Taxa de Pobreza - 2022

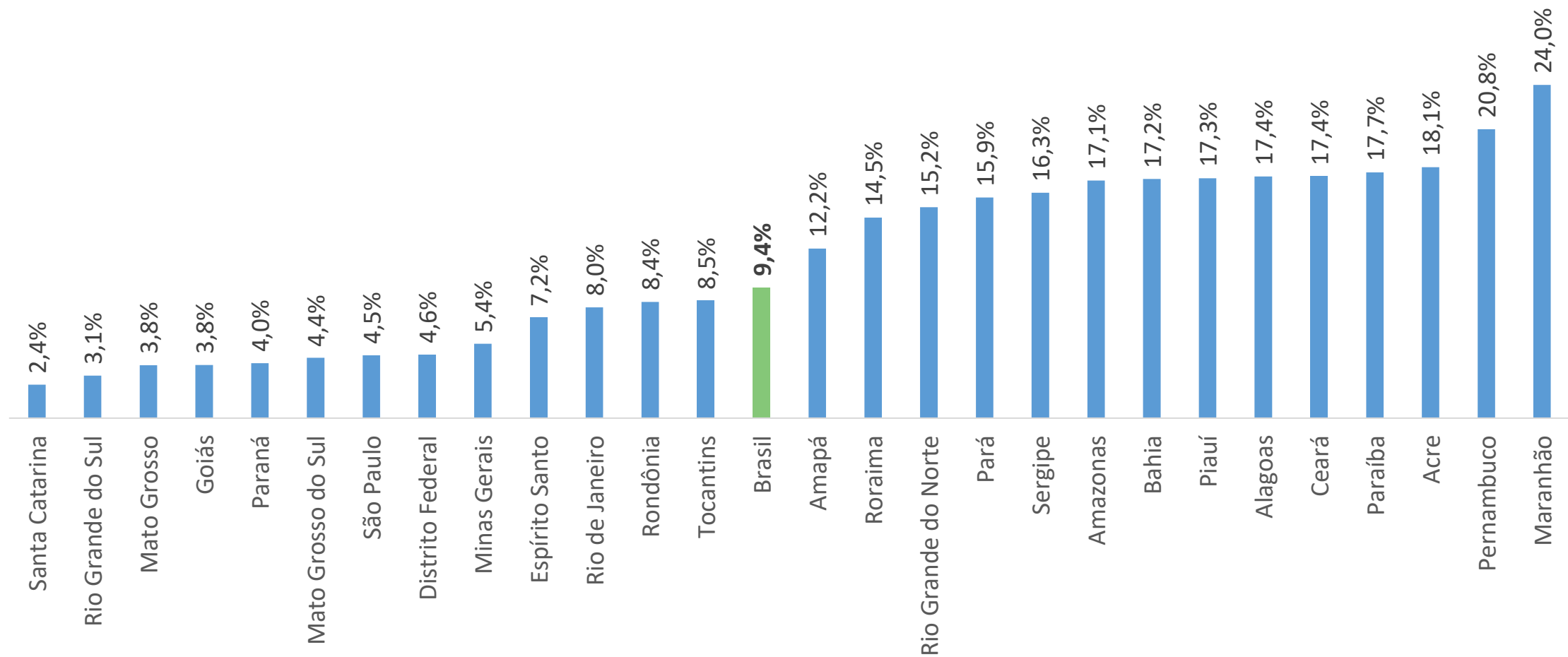
Ranking UFs, Brasil



Fonte dos dados: PNAD/IBGE; Elaboração: IJSN
Linha de pobreza R\$ 665,02 a valores de 2022

Taxa de Extrema Pobreza - 2021

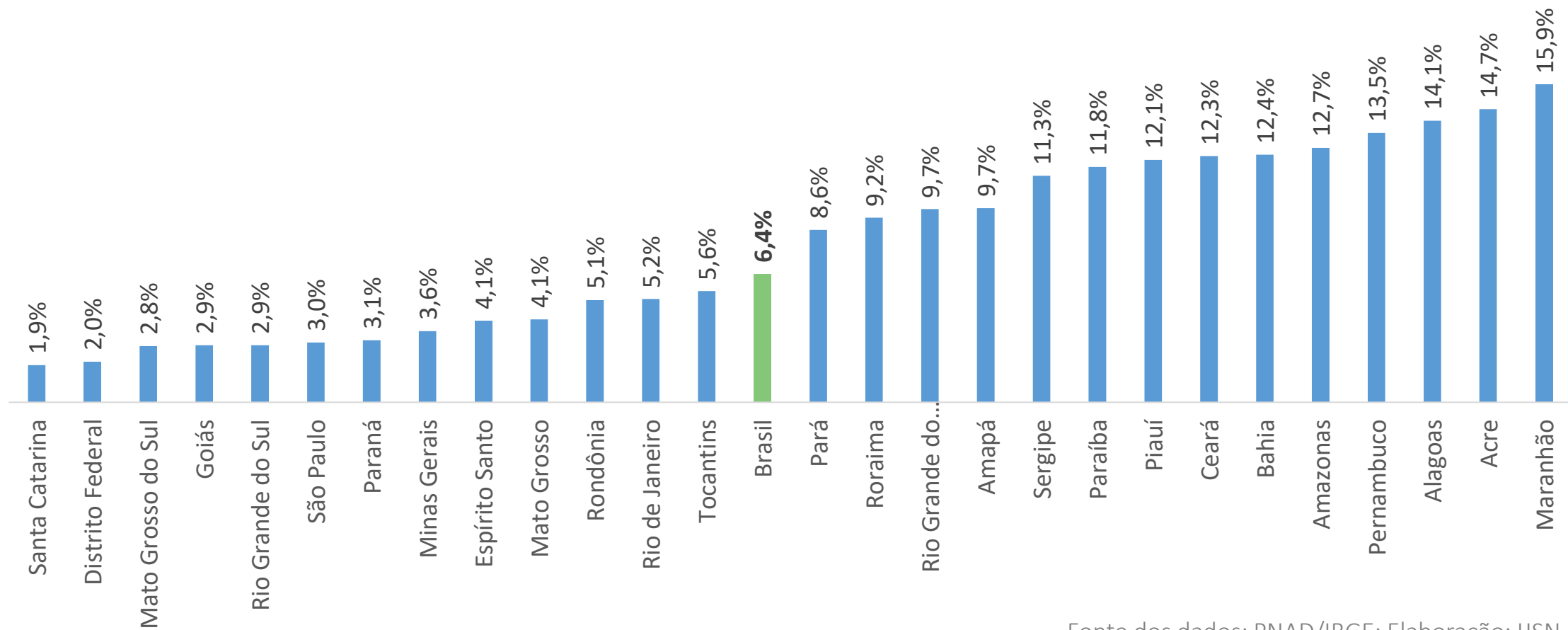
Ranking UF's, Brasil



Fonte dos dados: PNAD/IBGE; Elaboração: IJSN
Linha extrema pobreza R\$ 208,73 a valores de 2022

Taxa de Extrema Pobreza - 2022

Ranking UF's, Brasil



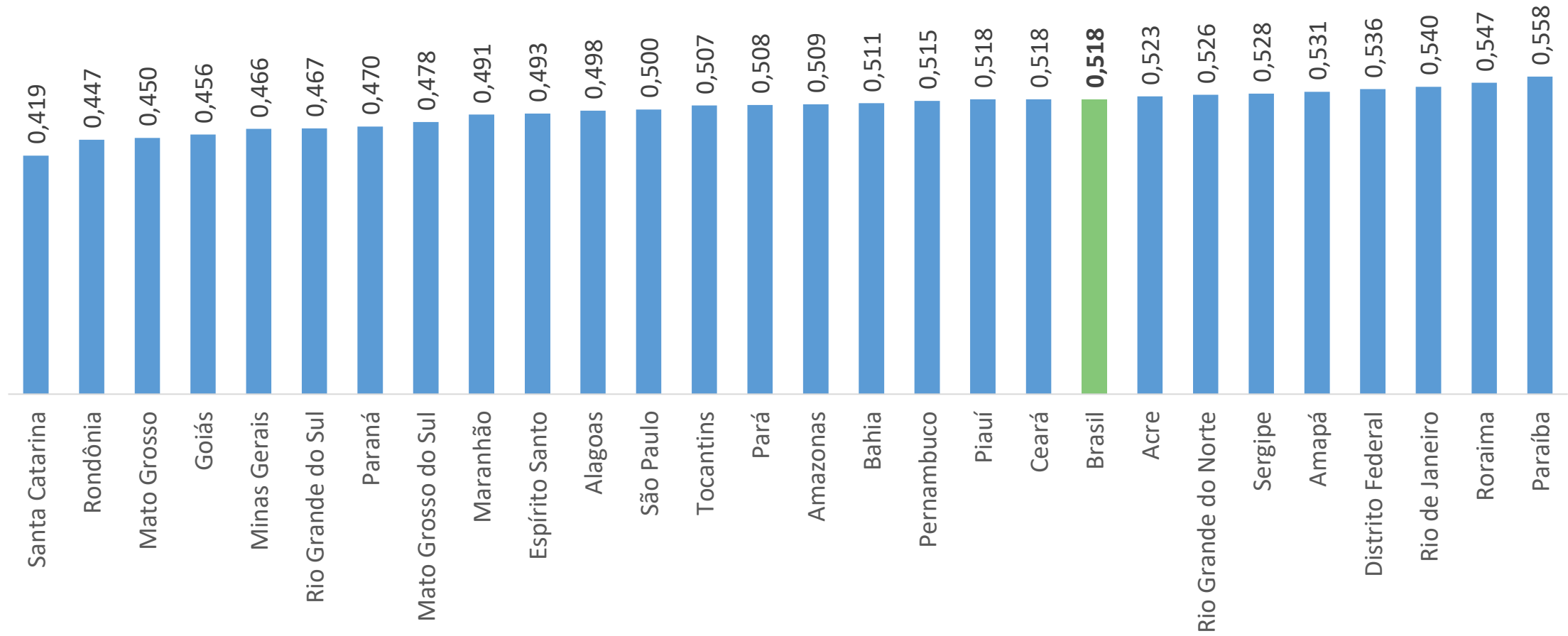
Fonte dos dados: PNAD/IBGE; Elaboração: IJSN
Linha extrema pobreza R\$ 208,73 a valores de 2022



Análise complementar

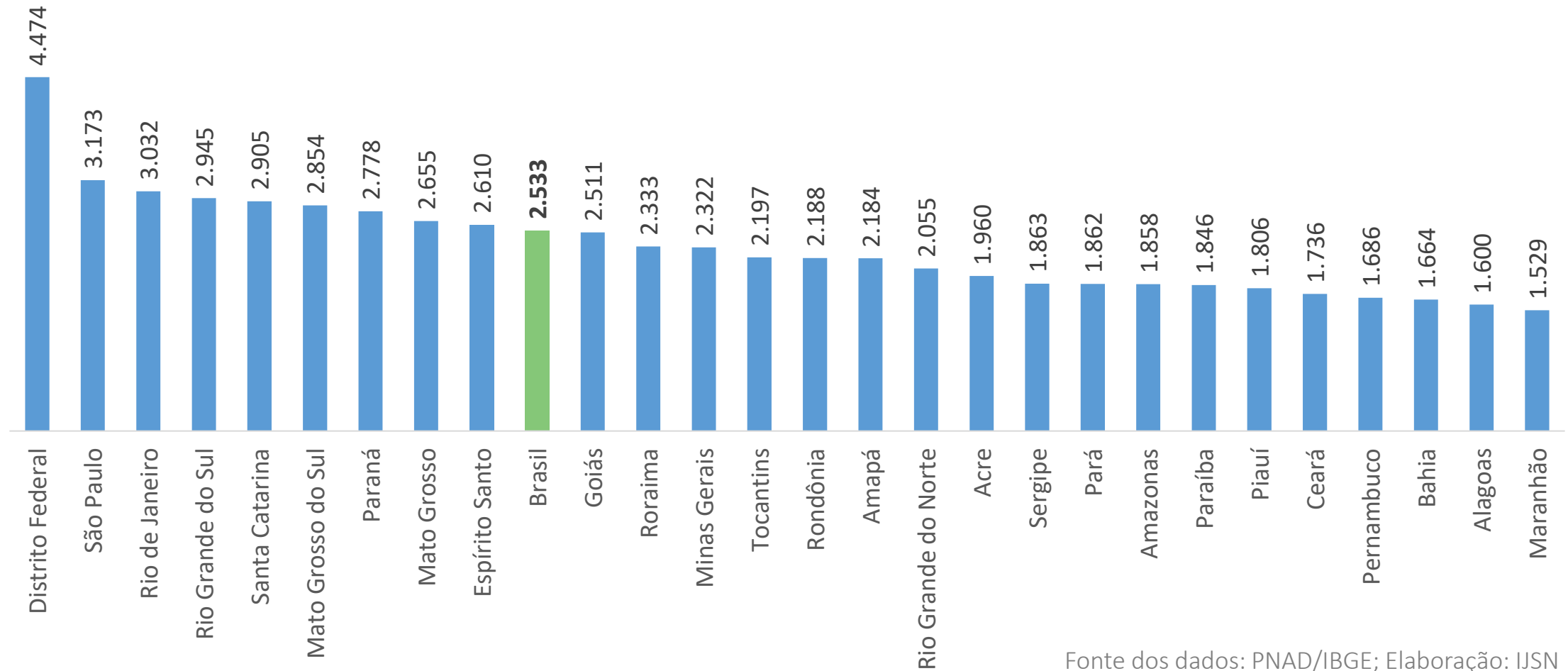
Índice de Gini do rendimento médio mensal real domiciliar per capita

2022



Rendimento médio mensal real da população residente com rendimento, a preços médios do ano (Reais)

2022



Fonte dos dados: PNAD/IBGE; Elaboração: IJSN

Programas sociais 2012-2022

Percentual de domicílios particulares permanentes por recebimento de programas sociais do governo, segundo as Grandes Regiões (%)

Brasil e Grandes Regiões	Recebimento de programas sociais do governo														
	Auxílio Brasil/Bolsa Família					BPC-LOAS					Outros programas sociais				
	2012	2019	2020	2021	2022	2012	2019	2020	2021	2022	2012	2019	2020 (1)	2021 (1)	2022
Brasil	16,6	14,3	7,2	8,6	16,9	2,5	3,5	3,1	3,1	3,7	1,4	0,7	23,7	15,4	1,5
Norte	28,4	26,3	12,9	14,7	29,1	3,8	5,7	5,0	4,2	5,5	2,7	0,5	32,2	21,9	2,9
Nordeste	34,8	29,0	14,2	17,6	33,8	4,4	5,4	4,5	4,9	5,3	1,7	0,8	34,0	25,0	2,1
Sudeste	8,0	7,5	4,0	4,7	9,3	1,5	2,5	2,4	2,3	2,9	1,2	0,6	19,7	11,5	0,9
Sul	7,2	5,1	2,9	3,0	6,3	1,6	2,1	1,7	1,9	2,2	0,8	0,5	14,4	8,3	1,1
Centro-Oeste	11,3	9,1	5,0	4,8	11,0	2,7	3,9	3,8	3,3	3,8	2,1	1,0	20,6	12,9	2,4

GOVERNO DO ESTADO DO ESPÍRITO SANTO

GOVERNADOR

José Renato Casagrande

VICE-GOVERNADORIA

Ricardo Ferraço

SECRETARIA DE ECONOMIA E PLANEJAMENTO

SECRETÁRIO

Álvaro Rogério Duboc Farjado

INSTITUTO JONES DOS SANTOS NEVES

DIRETOR PRESIDENTE

Pablo Silva Lira

DIRETORIA DE ESTUDOS E PESQUISAS

Pablo Medeiros Jabor

DIRETORIA DE INTEGRAÇÃO E PROJETOS ESPECIAIS

Antonio Ricardo F. Rocha

DIRETORIA DE GESTÃO ADMINISTRATIVA

Katia Cesconeto de Paula

EQUIPE TÉCNICA

Dr. Pablo Lira

Ms. Antonio Rocha

Ms. Marlon Bertolani

Ms. Cleverlanio Gomes

Ms. Letícia Furtado



**Instituto Jones
dos Santos Neves**



**GOVERNO DO ESTADO
DO ESPÍRITO SANTO**
*Secretaria de Economia
e Planejamento*