

IJSN Especial

Alfabetização – 2º ano ensino fundamental

Indicador Criança Alfabetizada

Instituto Nacional de Estudos e Pesquisas Educacionais Anísio Teixeira (INEP)

Instituto Jones
dos Santos Neves



GOVERNO DO ESTADO
DO ESPÍRITO SANTO
Secretaria de Economia
e Planejamento

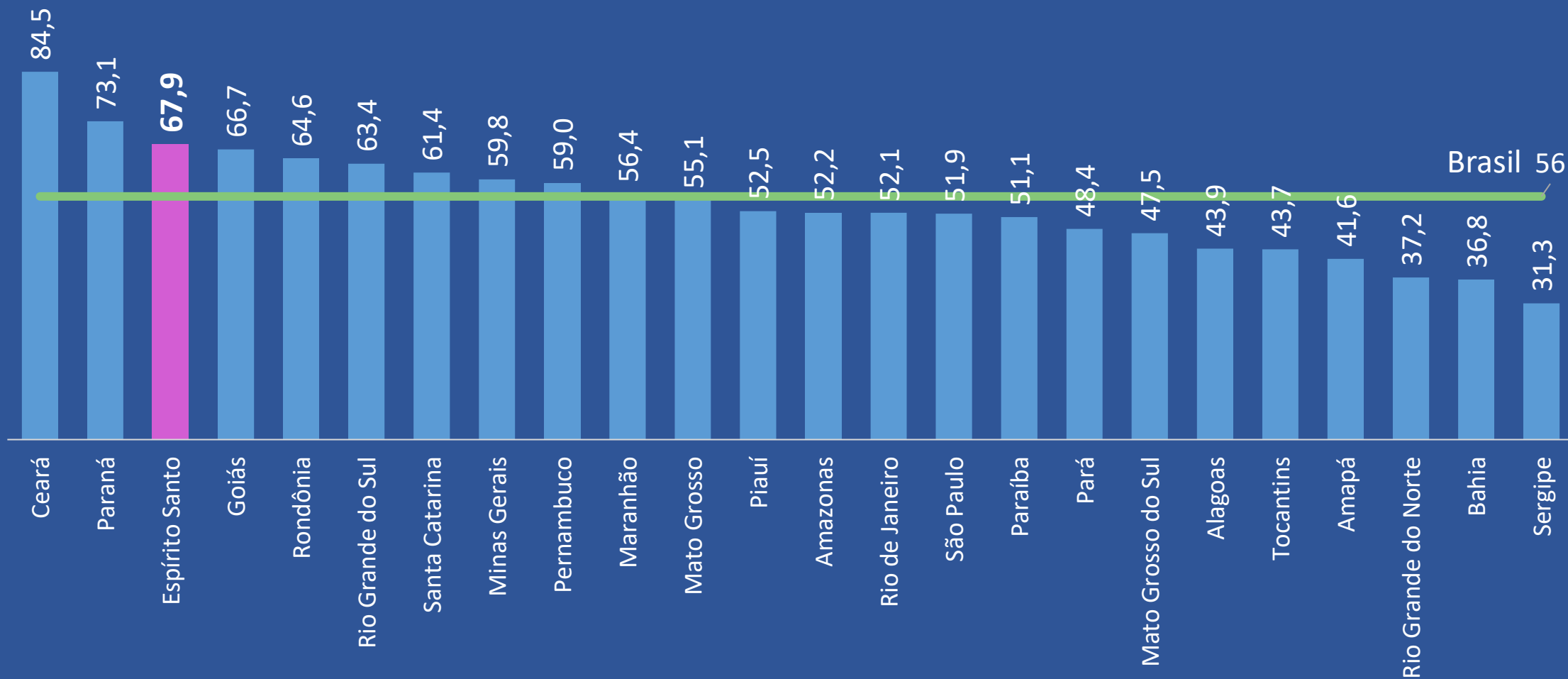




Em 2023,
o Espírito Santo
é o único
estado do
sudeste com
100% dos
municípios
com resultados
divulgados

Alfabetização por UF

Percentual de alfabetização por UF*



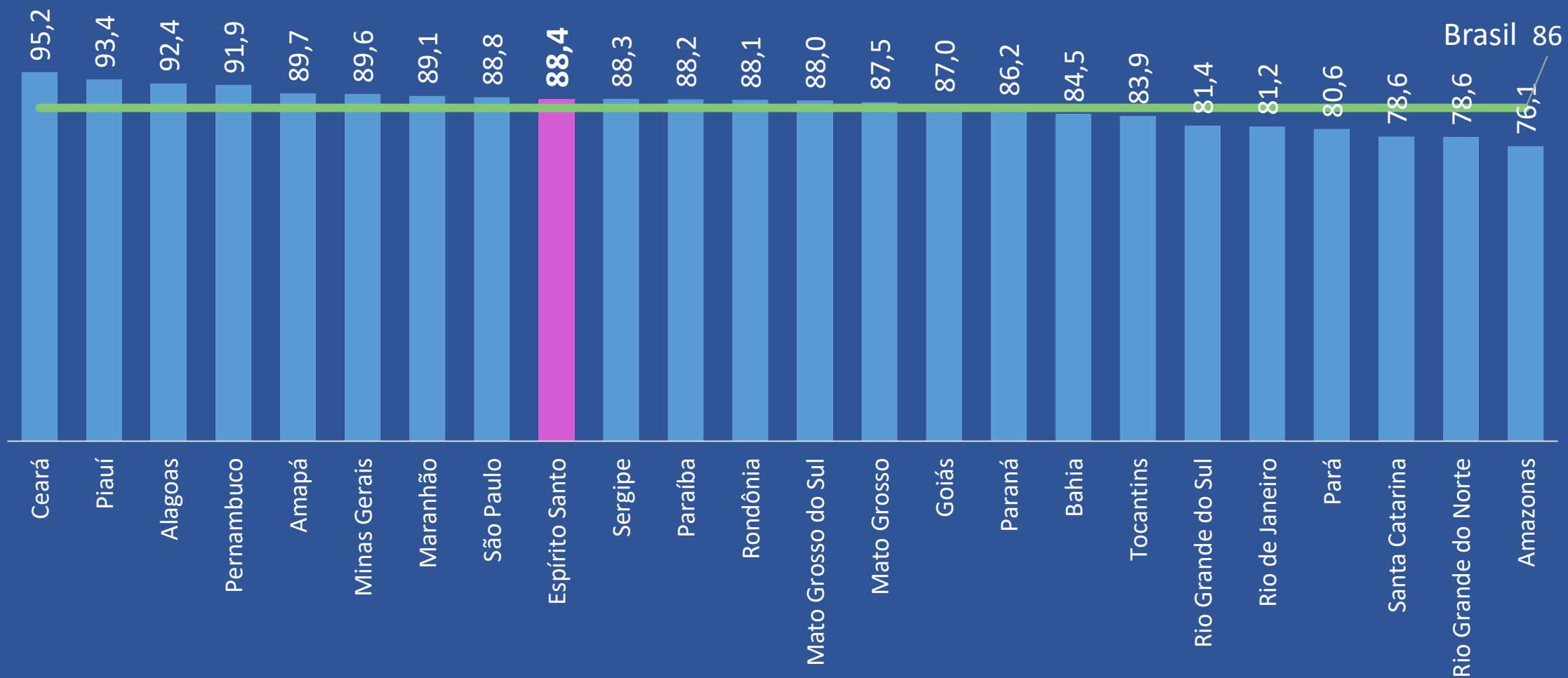
Fonte: Indicador Criança Alfabetizada (INEP).

* O Acre, o Distrito Federal e o estado de Roraima não apresentaram resultado ou registram baixa participação (abaixo de 70%) nas avaliações estaduais de 2023.



Alfabetização por UF

Percentual de participação nas avaliações estaduais*



Fonte: Indicador Criança Alfabetizada (INEP).

* O Acre, o Distrito Federal e o estado de Roraima não apresentaram resultado ou registram baixa participação (abaixo de 70%) nas avaliações estaduais de 2023.



Distribuição dos municípios por faixa de alfabetização (%)

% de alfabetização

Até 40%

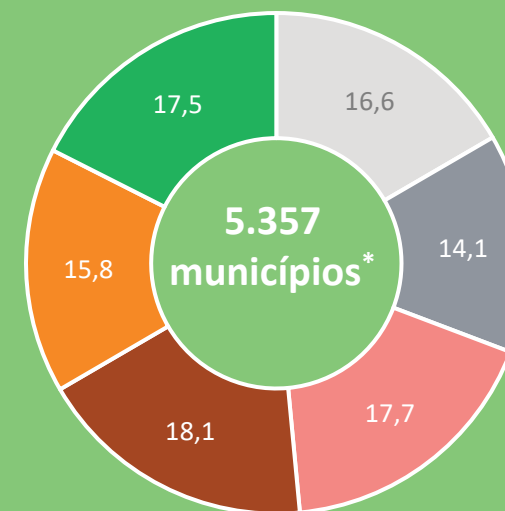
Entre 40% e 50%

Entre 50% e 60%

Entre 60% e 70%

Entre 70% e 80%

Acima de 80%



■ Abaixo do nível 1 ■ Nível 1 ■ Nível 2 ■ Nível 3 ■ Nível 4 ■ Nível 5

Fonte: Indicador Criança Alfabetizada (INEP).

* Para o total foram considerados apenas os municípios com resultado divulgado.

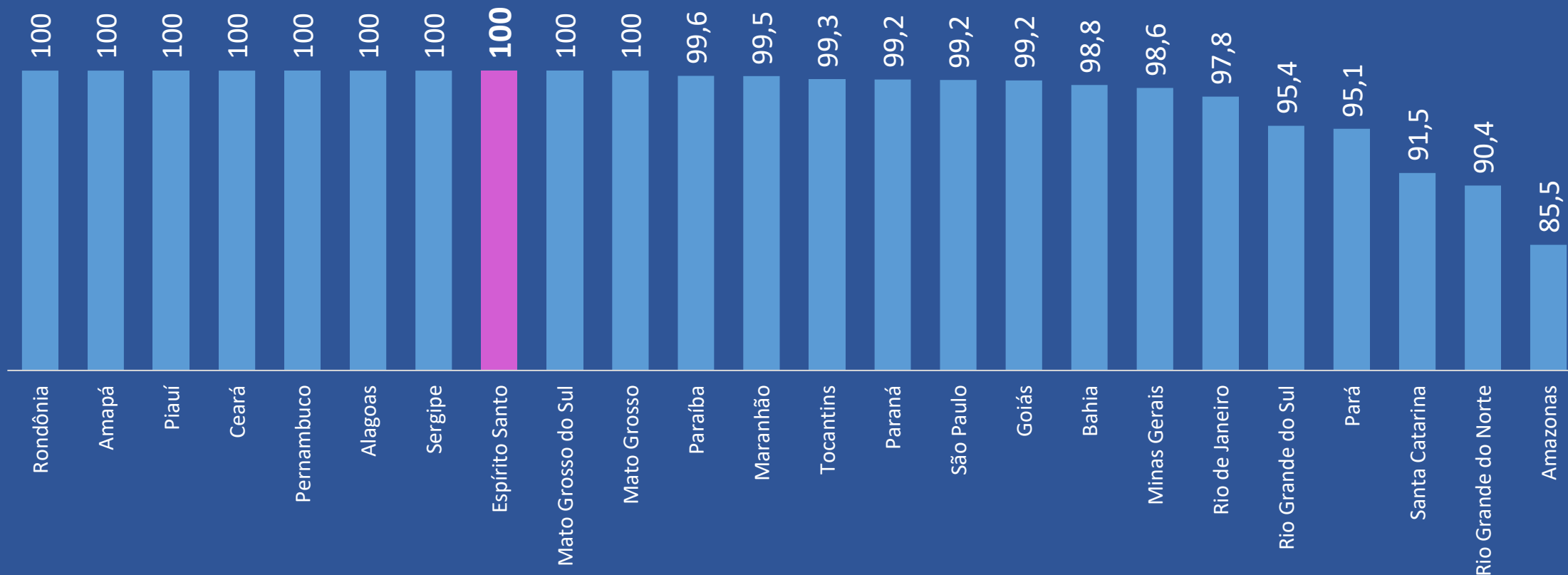
Ao todo, cerca de 111 municípios não apresentaram resultado ou registram baixa participação (abaixo de 70%) nas avaliações estaduais de 2023.

Alfabetização por município - UF

Percentual de municípios com resultado divulgado nas avaliações estaduais*

Todos os municípios capixabas participaram ou tiveram percentual representativo nas avaliações de 2023.

O Espírito Santo é o **único estado do Sudeste** com resultado para 100% dos municípios.



Fonte: Indicador Criança Alfabetizada (INEP).

* Para o total foram considerados apenas os municípios com resultado divulgado.

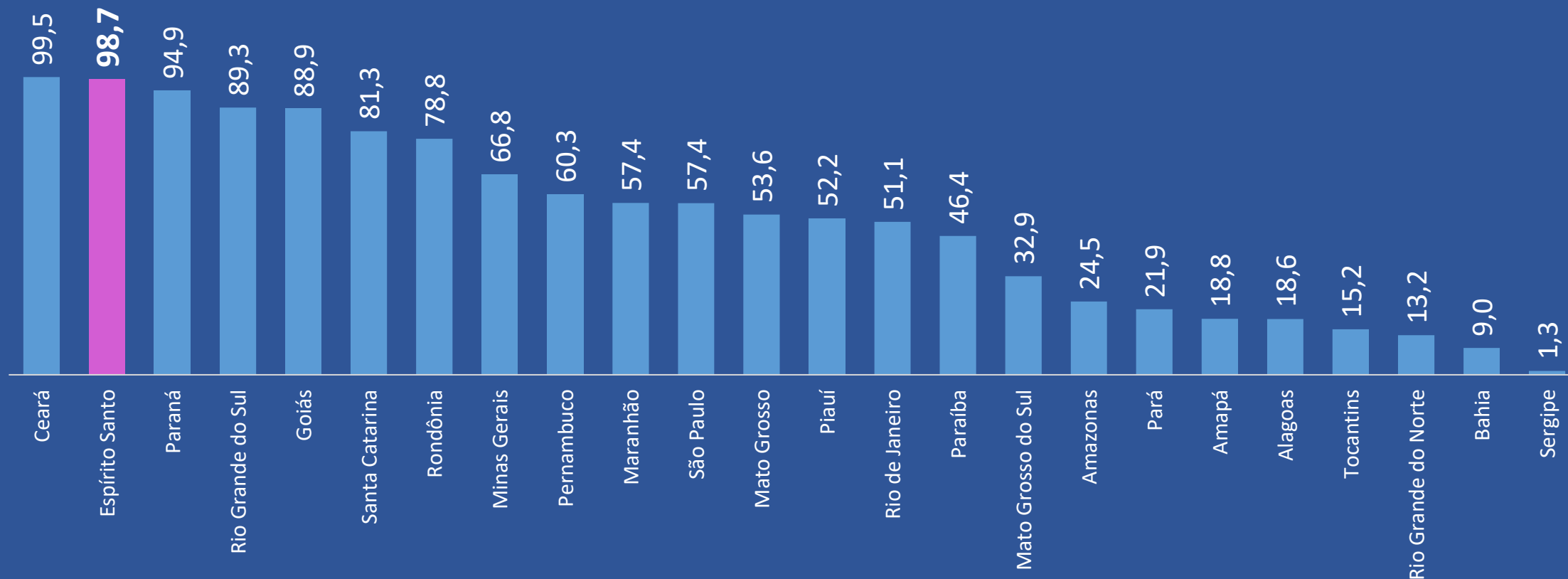
Ao todo, cerca de 111 municípios não apresentaram resultado ou registram baixa participação (abaixo de 70%) nas avaliações estaduais de 2023.



Alfabetização por município - UF

Percentual de municípios* com alfabetização maior que a média brasileira

77 municípios capixabas superaram a média nacional de alfabetização (56%) em 2023.



Fonte: Indicador Criança Alfabetizada (INEP).

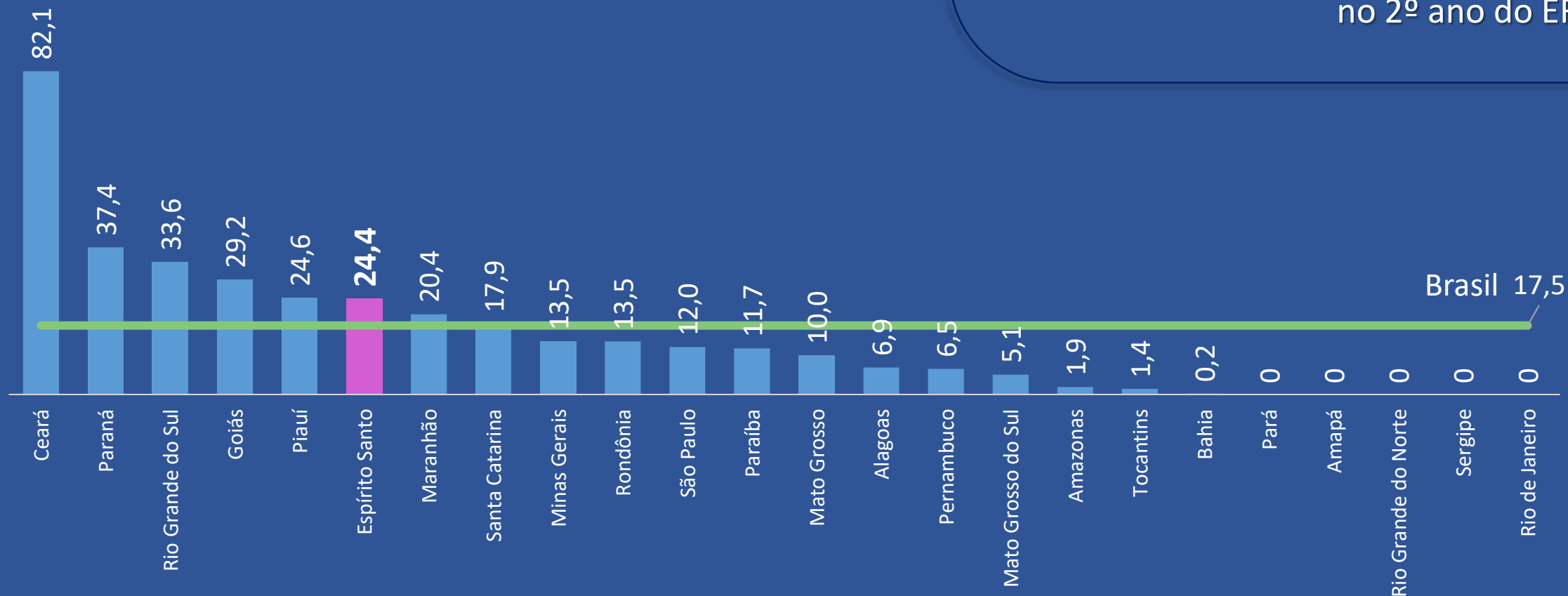
* Para o total foram considerados apenas os municípios com resultado divulgado.

Ao todo, cerca de 111 municípios não apresentaram resultado ou registram baixa participação (abaixo de 70%) nas avaliações estaduais de 2023.

Alfabetização por município - UF

Percentual de municípios* que já cumpriram a meta de alfabetização para 2030

O Espírito Santo se encontra em **6º lugar no ranking nacional** com $\frac{1}{4}$ (19) dos municípios que já cumpriram a meta nacional de 80% (para 2030) de crianças alfabetizadas no 2º ano do EF.



Fonte: Indicador Criança Alfabetizada (INEP).

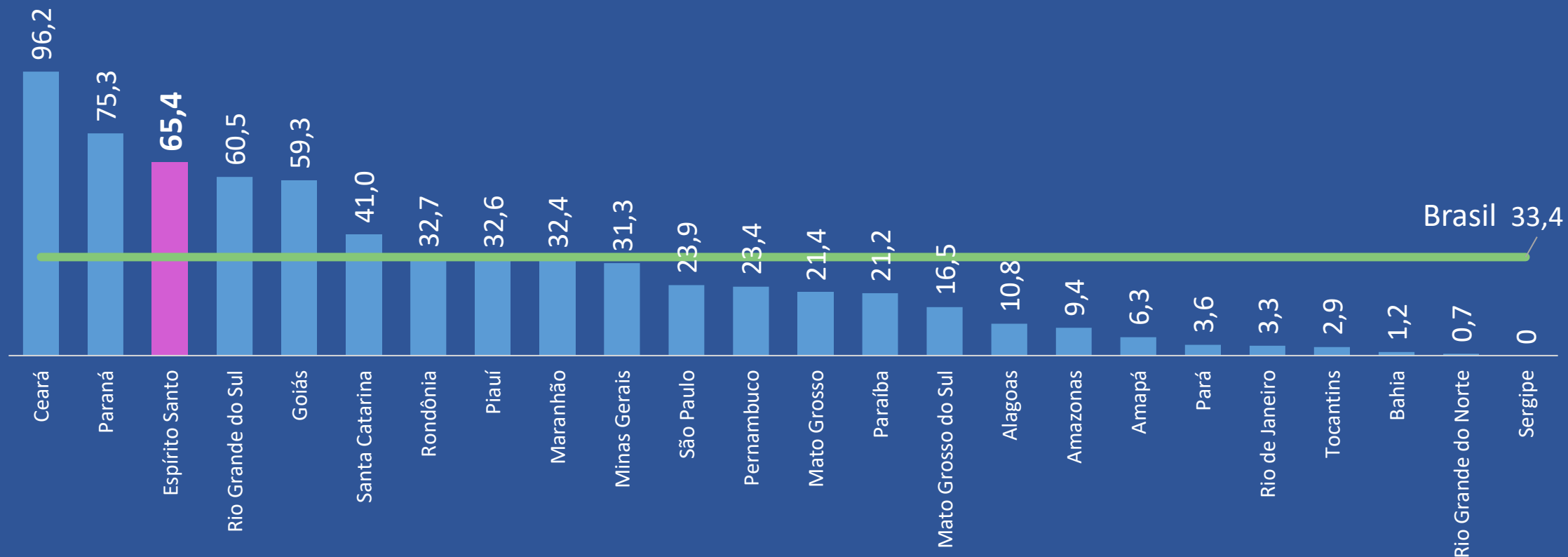
* Para o total foram considerados apenas os municípios com resultado divulgado.

Ao todo, cerca de 111 municípios não apresentaram resultado ou registram baixa participação (abaixo de 70%) nas avaliações estaduais de 2023.

Alfabetização por município - UF

Percentual de municípios* com mais de 70% de alfabetização

O Espírito Santo é o 3º com mais municípios próximos ou que já superaram a meta de 80% de alfabetização** para 2030



Fonte: Indicador Criança Alfabetizada (INEP).

*Para o total foram considerados apenas os municípios com resultado divulgado.

Ao todo, cerca de 111 municípios não apresentaram resultado ou registram baixa participação (abaixo de 70%) nas avaliações estaduais de 2023.

** Municípios classificados pelo INEP como pertencentes aos níveis 4 ou 5.



Distribuição dos municípios por faixa de alfabetização (%)

% de alfabetização

Até 40%

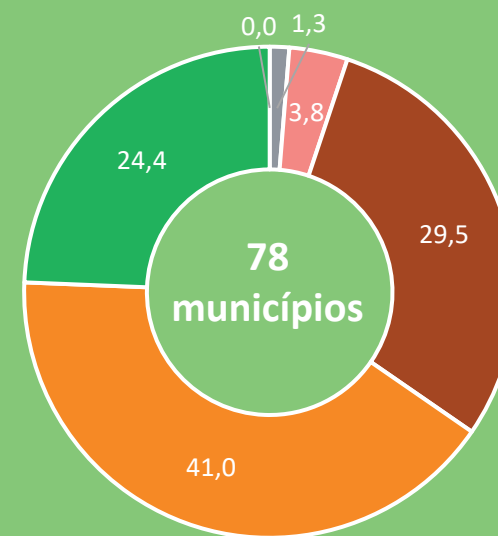
Entre 40% e 50%

Entre 50% e 60%

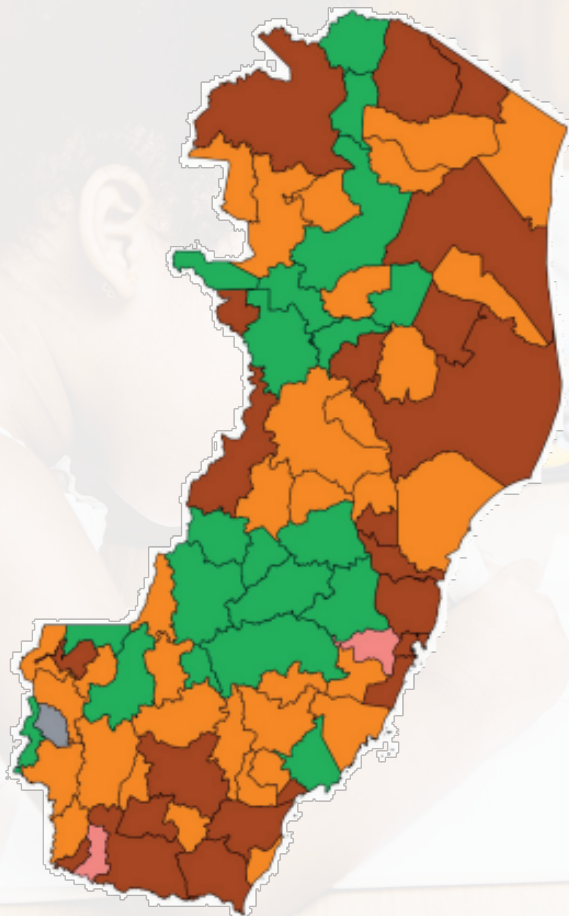
Entre 60% e 70%

Entre 70% e 80%

Acima de 80%



■ Abaixo do nível 1 ■ Nível 1 ■ Nível 2 ■ Nível 3 ■ Nível 4 ■ Nível 5



Municípios por microrregião e nível de alfabetização

Microrregião	Abaixo do nível 1	Nível 1	Nível 2	Nível 3	Nível 4	Nível 5	Próximos à meta de 80%	% de próximos à meta de 80%
Caparaó	0	1	0	3	5	3	8	66,7%
Central Serrana	0	0	0	0	2	3	5	100%
Central Sul	0	0	1	3	3	0	3	42,9%
Centro-Oeste	0	0	0	3	4	3	7	70,0%
Litoral Sul	0	0	0	3	4	1	5	62,5%
Metropolitana	0	0	2	3	2	0	2	28,6%
Nordeste	0	0	0	3	4	2	6	66,7%
Noroeste	0	0	0	1	3	3	6	85,7%
Rio Doce	0	0	0	3	3	0	3	50,0%
Sudoeste Serrana	0	0	0	1	2	4	6	85,7%
Total	0	1	3	23	32	19	51	65,4%

GOVERNO DO ESTADO DO ESPÍRITO SANTO

GOVERNADOR

José Renato Casagrande

VICE-GOVERNADORIA

Ricardo Ferraço

SECRETARIA DE ECONOMIA E PLANEJAMENTO

SECRETÁRIO

Álvaro Rogério Duboc Farjado

INSTITUTO JONES DOS SANTOS NEVES

DIRETOR PRESIDENTE

Pablo Silva Lira

DIRETORIA DE ESTUDOS E PESQUISAS

Pablo Medeiros Jabor

DIRETORIA DE INTEGRAÇÃO E PROJETOS ESPECIAIS

Antônio Ricardo F. da Rocha

DIRETORIA DE GESTÃO ADMINISTRATIVA

Katia Cesconeto de Paula

Equipe Técnica

Núcleo de Educação
Kiara de Deus Demura



Instituto Jones
dos Santos Neves



GOVERNO DO ESTADO
DO ESPÍRITO SANTO
Secretaria de Economia
e Planejamento