



Pesquisa sobre pessoas em situação de rua na RMGV

Dados Preliminares

- ✓ Parceria: **IJSN, SEDH e FAPES**
- ✓ **Objetivo:** conhecer o perfil, as demandas e as principais vulnerabilidades das pessoas em situação de rua na Região Metropolitana da Grande Vitória.
- ✓ Total de entrevistados: **385** pessoas em situação de rua.
- ✓ Abrangência: Região Metropolitana da Grande Vitória – **RMGV.**
- ✓ Período de realização das entrevistas: **julho/2017.**

- ✓ Constituição de um **Grupo de Discussão** para construção dialogada do instrumento de coleta de dados, com participação de membros do MNPR, Técnicos dos Serviços Municipais, da SESA e SEDH, Pesquisadores sobre população de rua e Equipe do IJSN.
- ✓ Instituição de **3 Articuladores de campo**, para a mediação, articulação e mobilização junto aos entrevistados.
- ✓ Aplicação de **questionários estruturados** (posteriormente digitados e tabulados no SPSS).

1 Pesquisadora Coordenadora

1 Bolsista Supervisor de campo

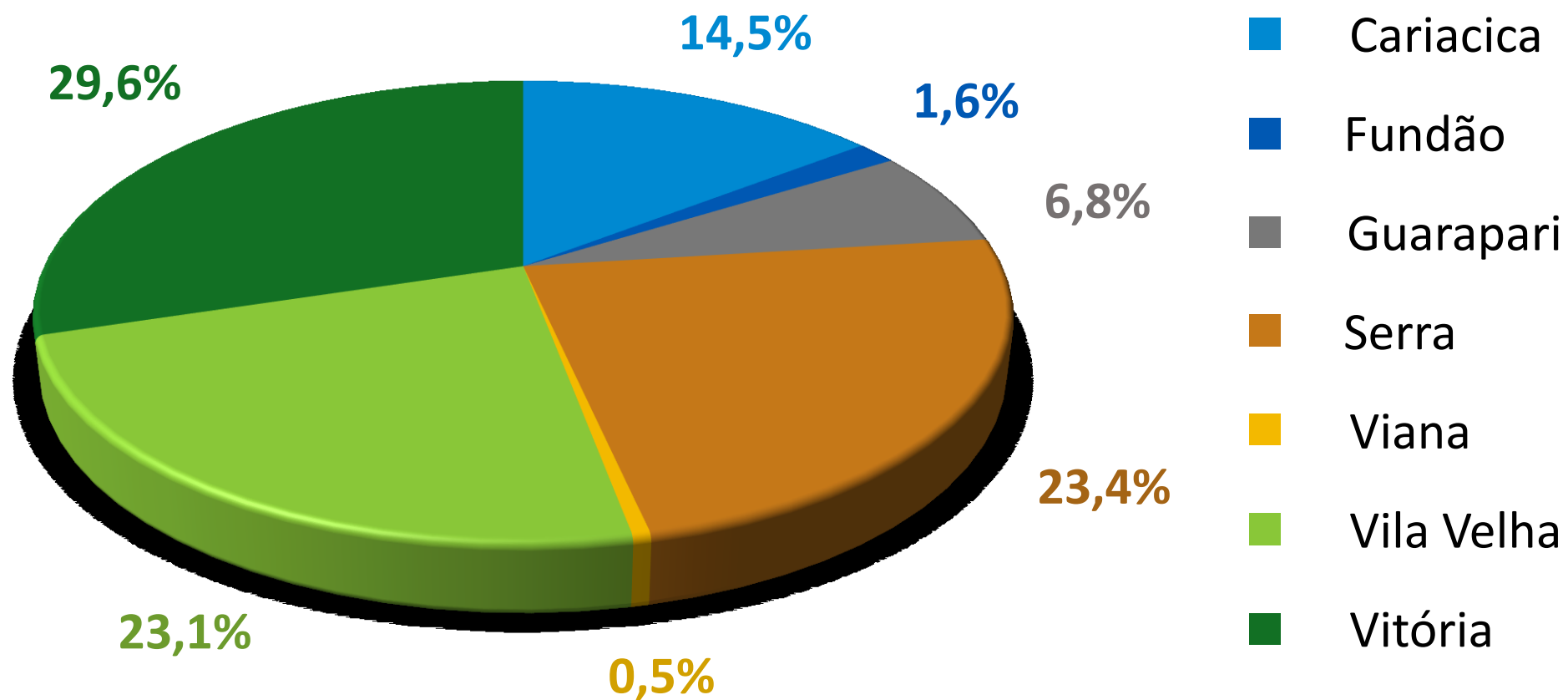
3 Articuladores de Campo (MNPR)

8 Bolsistas entrevistadores

2 Membros internos da Equipe IJSN/CES

DADOS PRELIMINARES DA PESQUISA

Cidades de Realização das entrevistas



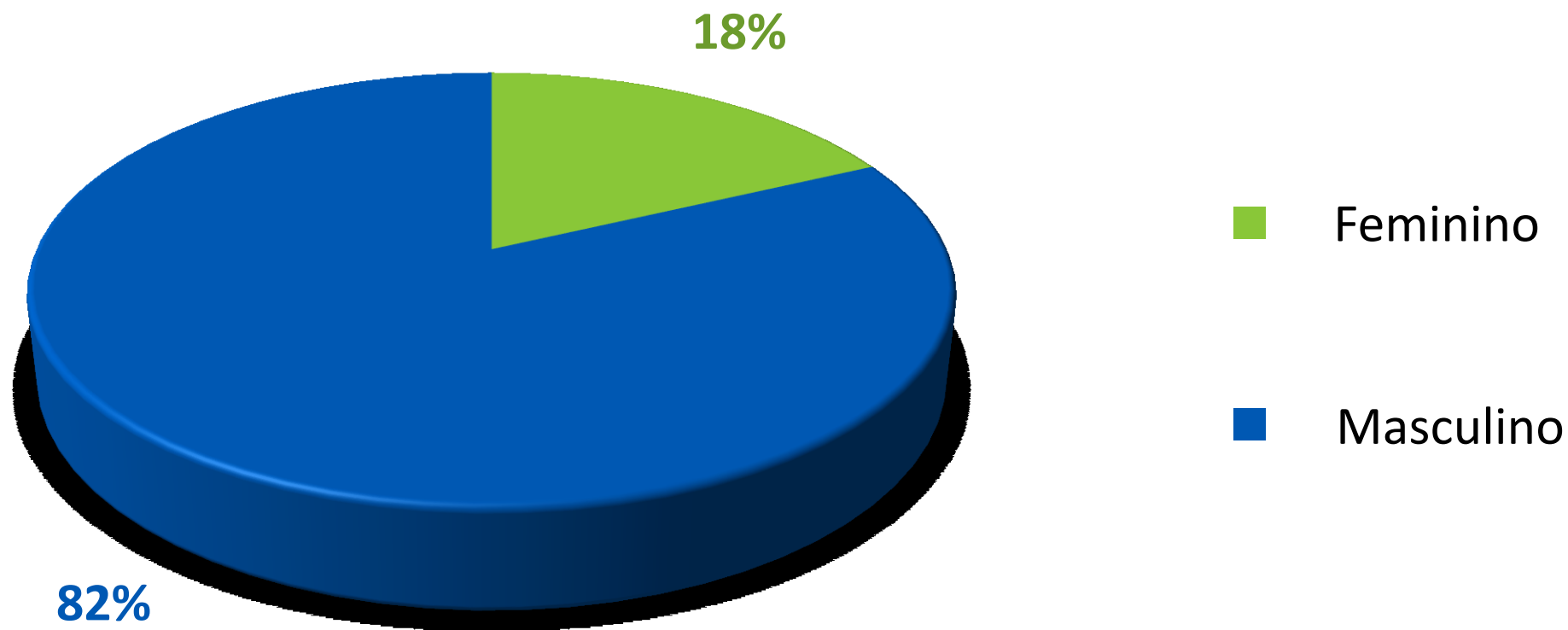
Cariacica	Fundão	Guarapari	Serra	Viana	Vila Velha	Vitória	Total
57	6	26	90	2	89	115	385

Fonte: Pesquisa sobre População em Situação de Rua na Região Metropolitana da Grande Vitória (2017/2018)

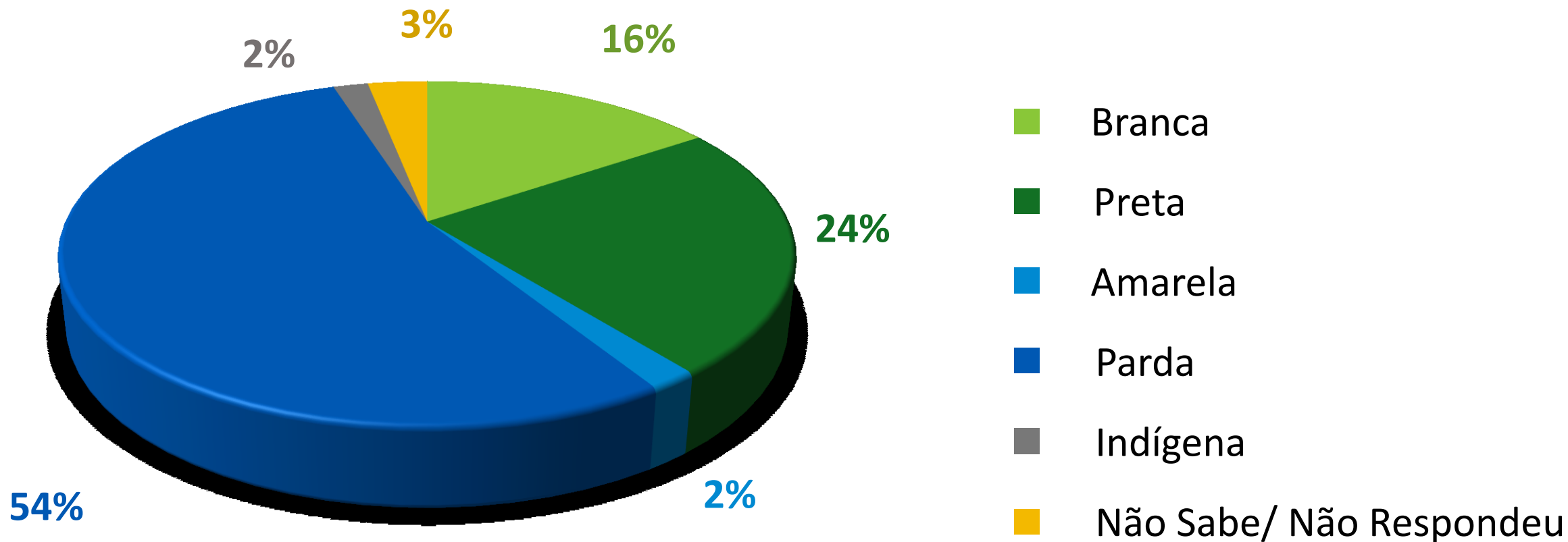
Elaboração: IJSN- Coordenação de Estudos Sociais (CES)

Perfil

Sexo de Acordo com o Registro de Nascimento do Entrevistado

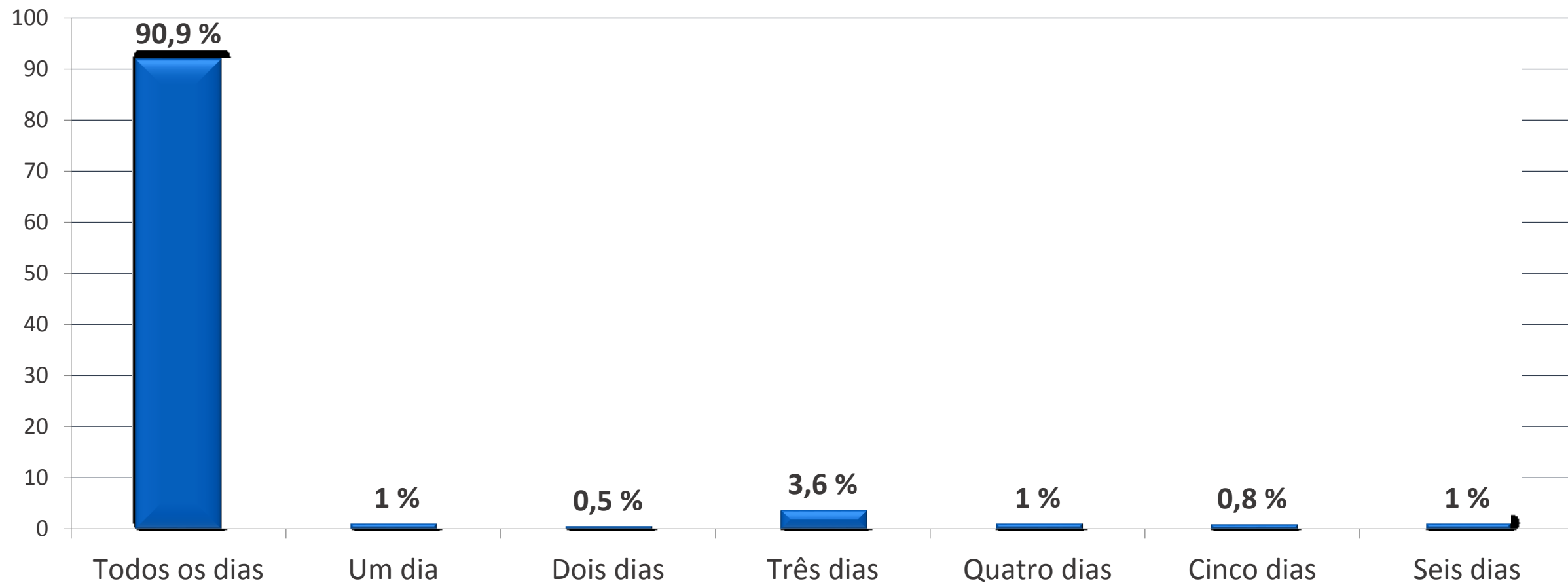


Masculino	Feminino
314	69



Branca	Preta	Amarela	Parda	Indígena	NS/NR	Total
60	91	7	208	7	12	385

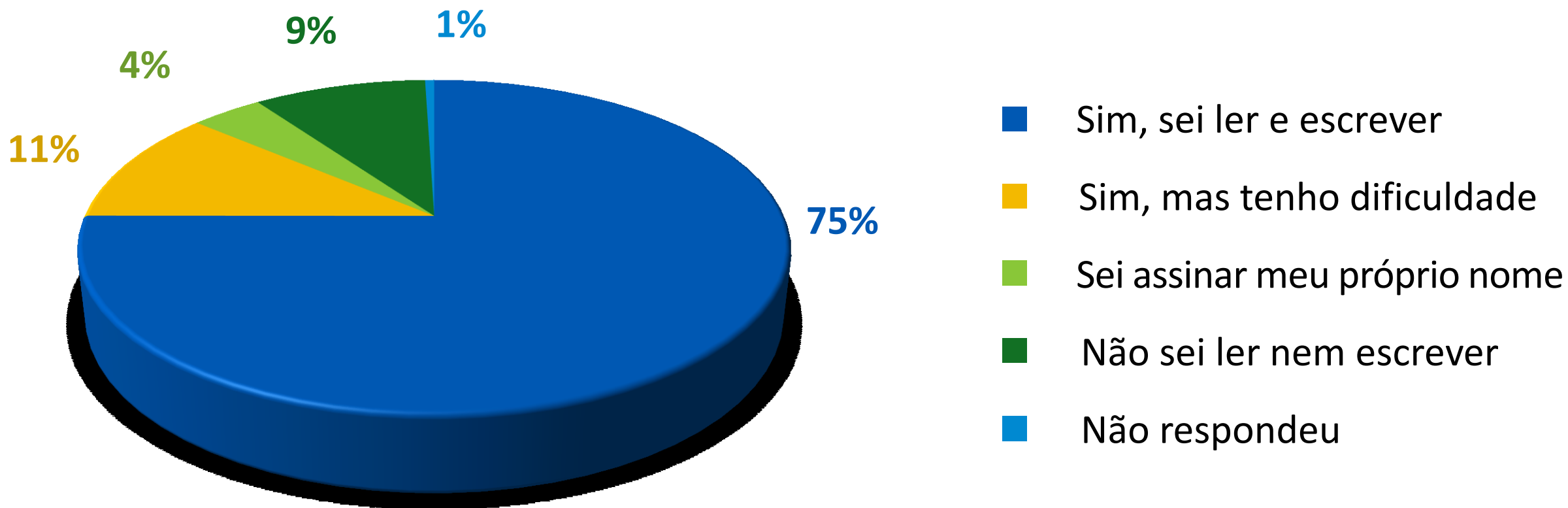
Uso semanal das Ruas/Abrigos-Albergues para Pernoite entre os Entrevistados (%)



Fonte: Pesquisa sobre População em Situação de Rua na Região Metropolitana da Grande Vitória (2017/2018)

Elaboração: IJSN- Coordenação de Estudos Sociais (CES)

Educação

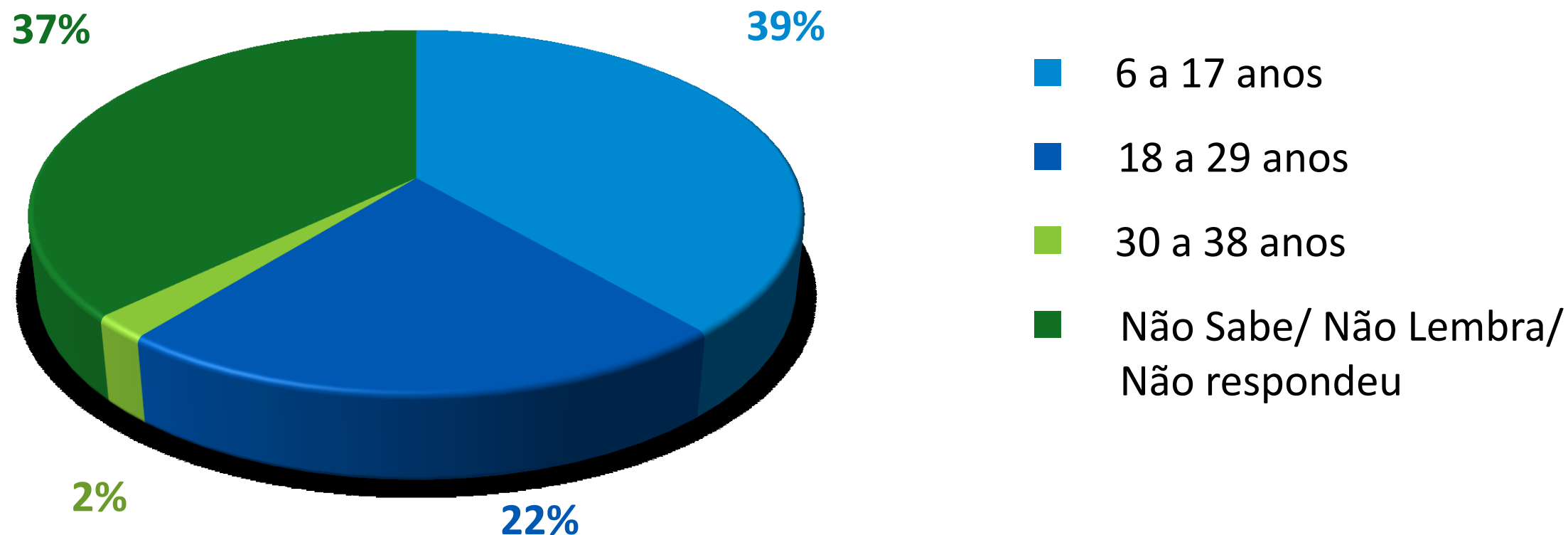


Sim, sei ler e escrever	Sim, mas tenho dificuldade	Sei assinar meu próprio nome	Não sei ler nem escrever	Não respondeu	Total
289	43	15	36	2	383

Fonte: Pesquisa sobre População em Situação de Rua na Região Metropolitana da Grande Vitória (2017/2018)

Elaboração: IJSN- Coordenação de Estudos Sociais (CES)

Faixa etária que interrompeu os estudos

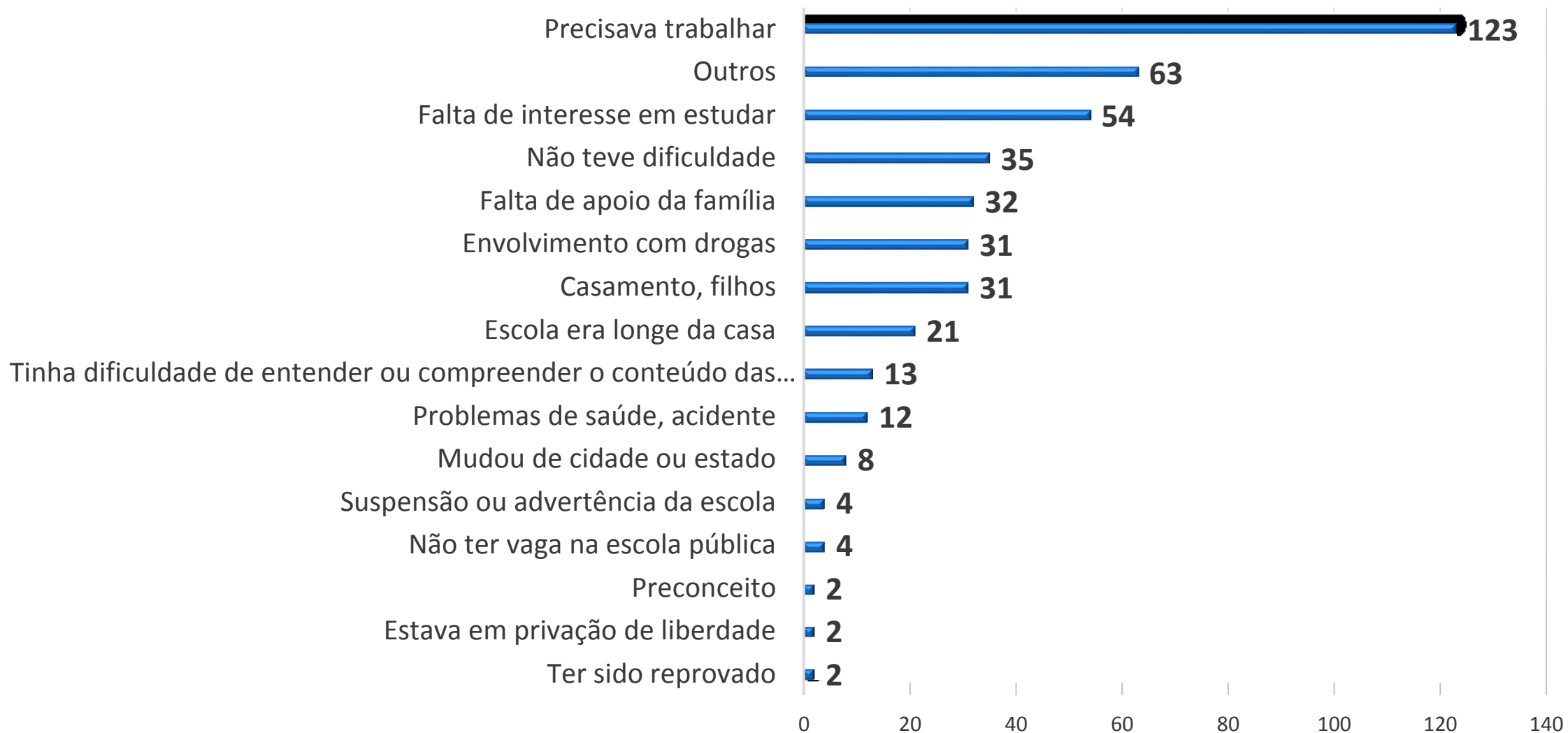


6 a 17	18 a 29	30 a 38	NS/NL/NR	Total
149	85	8	143	385

Principais dificuldades para iniciar ou retornar aos estudos*



* Os respondentes poderiam indicar até três opções de resposta

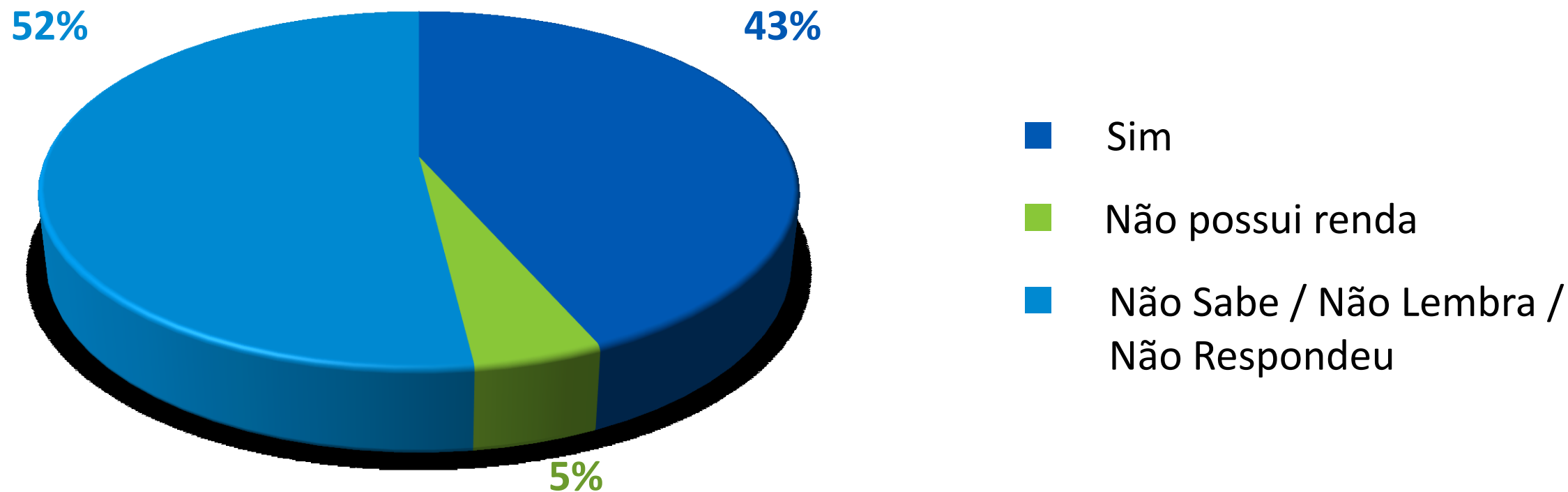


Fonte: Pesquisa sobre População em Situação de Rua na Região Metropolitana da Grande Vitória (2017/2018)

Elaboração: IJSN- Coordenação de Estudos Sociais (CES)

Trabalho

Percentual de pessoas que relataram ter aferido renda nos últimos 15 dias



Sim	Não	NS/NL/NR	Total
167	18	200	385

Fonte: Pesquisa sobre População em Situação de Rua na Região Metropolitana da Grande Vitória (2017/2018)
Elaboração: IJSN- Coordenação de Estudos Sociais (CES)

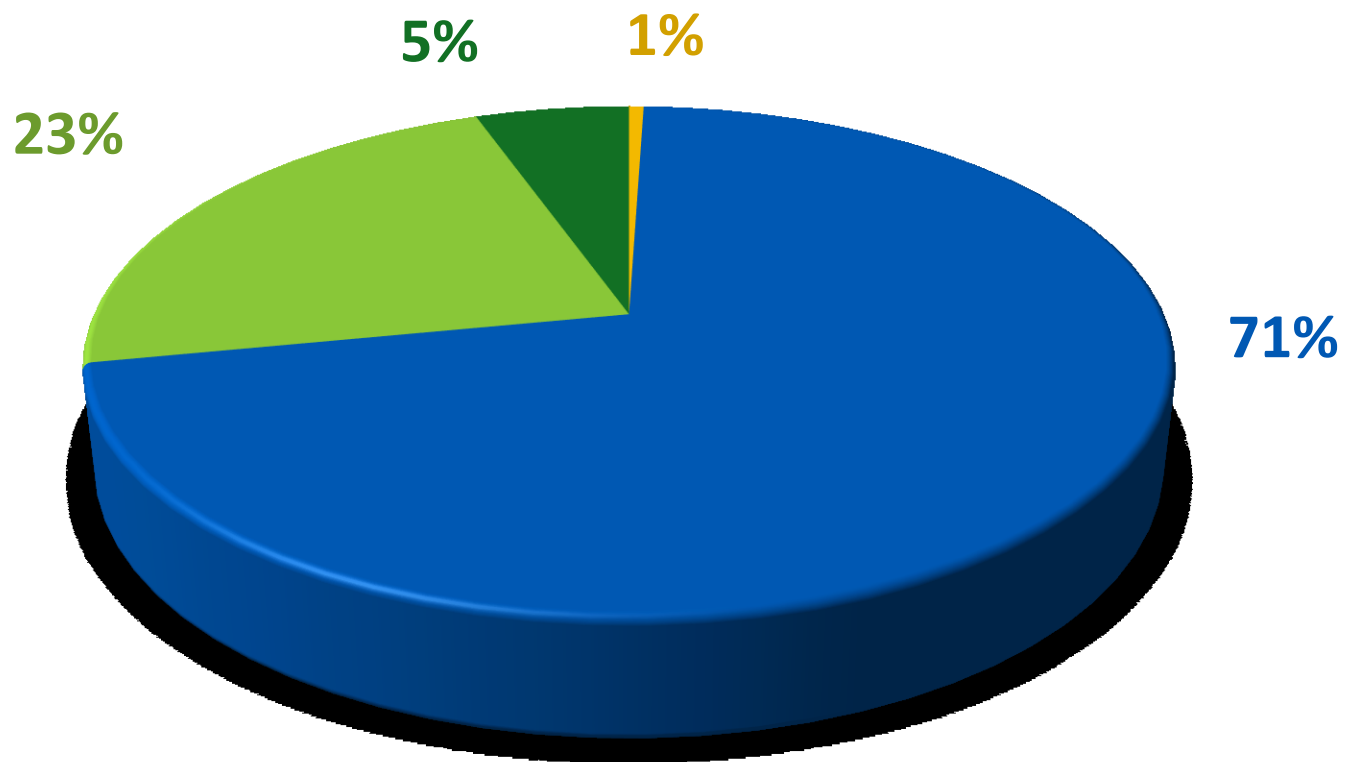
Exerceu qual atividade nos últimos 15 dias para ganhar dinheiro*



Fonte: Pesquisa sobre População em Situação de Rua na Região Metropolitana da Grande Vitória (2017/2018)

Elaboração: IJSN- Coordenação de Estudos Sociais (CES)

Trabalhou de carteira assinada

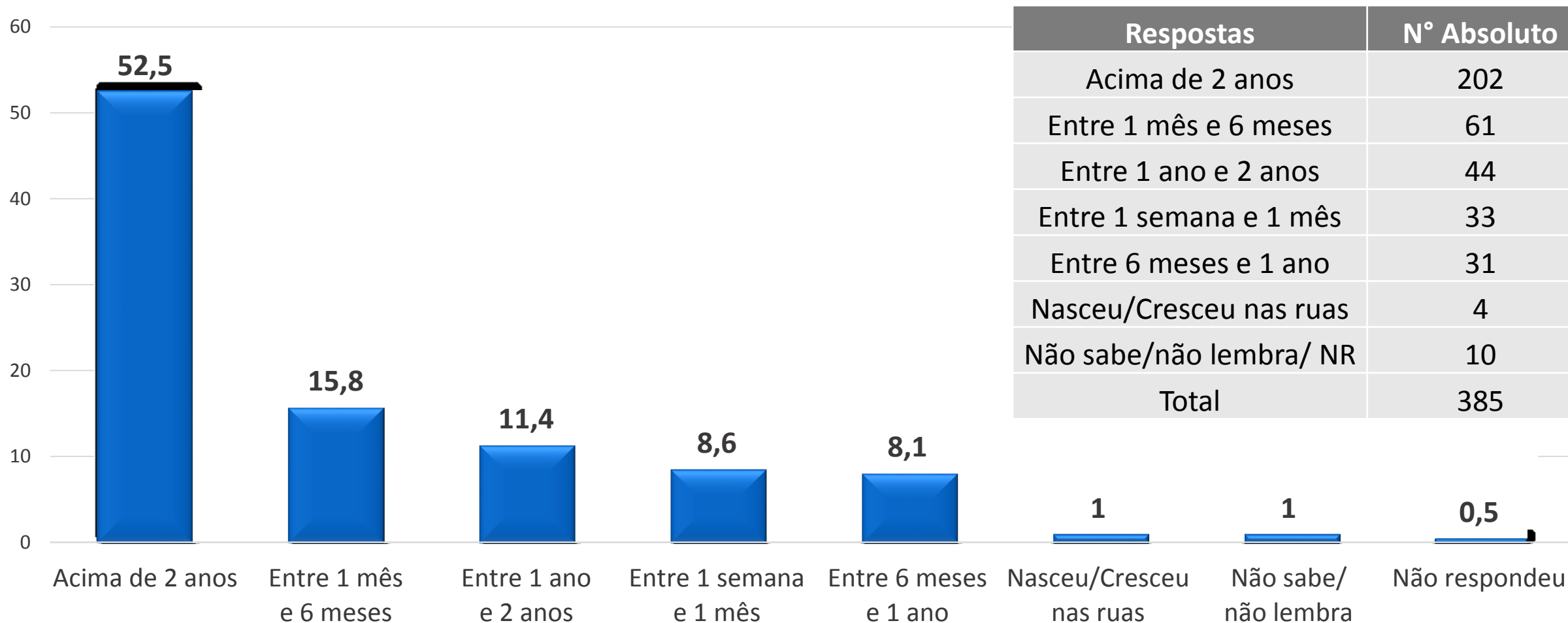


- Sim, atualmente tenho a carteira de trabalho assinada
- Sim, já trabalhei com carteira de trabalho assinada
- Não, sempre trabalhei por conta própria
- Não Sabe/ Não Lembra/ Não Respondeu

Sim, atualmente tenho a carteira de trabalho assinada	Sim, já trabalhei com carteira de trabalho assinada	Não, sempre trabalhei por conta própria	NS/NL/NR	Total
2	275	87	21	385

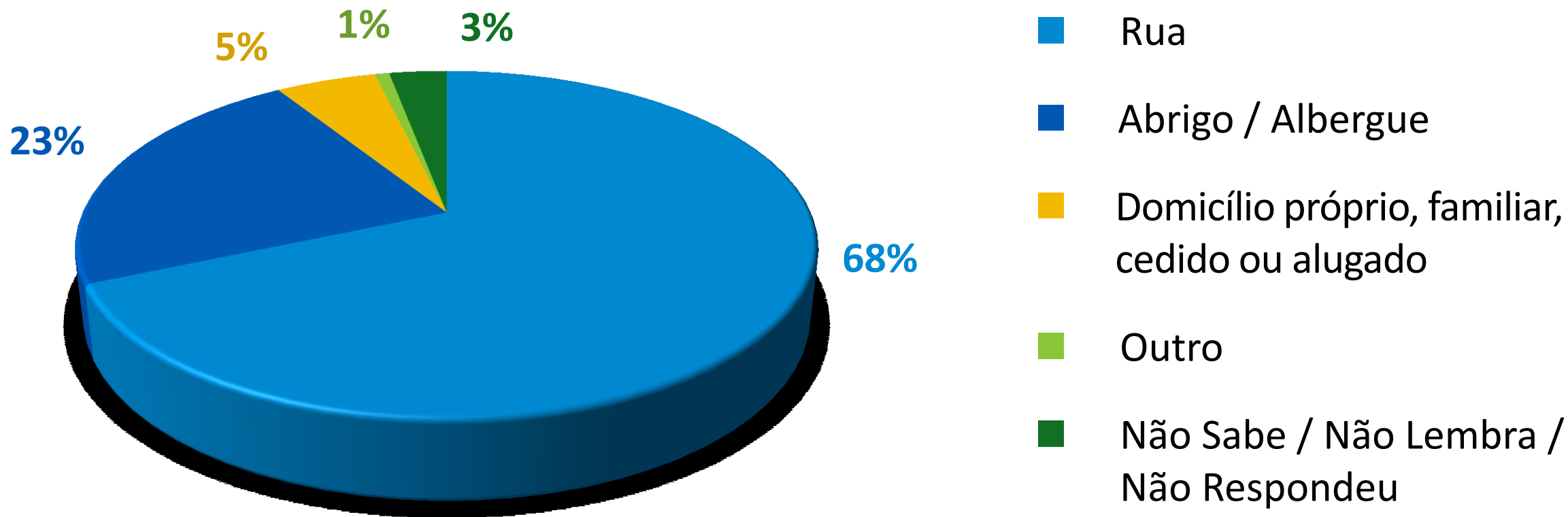
Trajectoria / Cotidiano

Tempo de Pernoite nas Ruas/Abrigos/Albergues (%)



Local de Pernoite nos Últimos 15 dias *

* A pergunta admitia múltiplas respostas



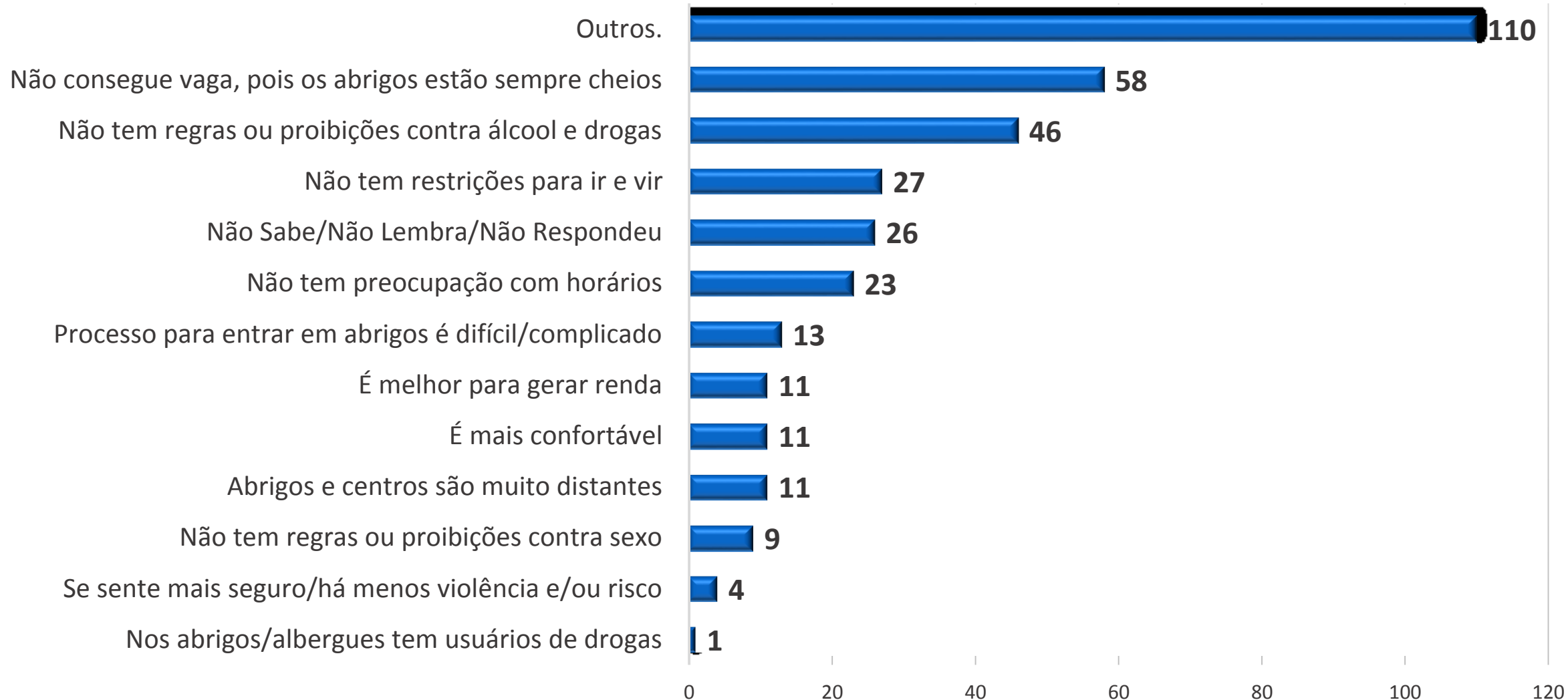
Rua	Abrigo/Albergues	Domicílio próprio, familiar, cedido ou alugado	Outro	NS/NL/NR	Total
274	90	21	3	12	400

Fonte: Pesquisa sobre População em Situação de Rua na Região Metropolitana da Grande Vitória (2017/2018)

Elaboração: IJSN- Coordenação de Estudos Sociais (CES)

Motivo de Pernoite nas Ruas*

*A pergunta permitia até 3 respostas de cada entrevistado

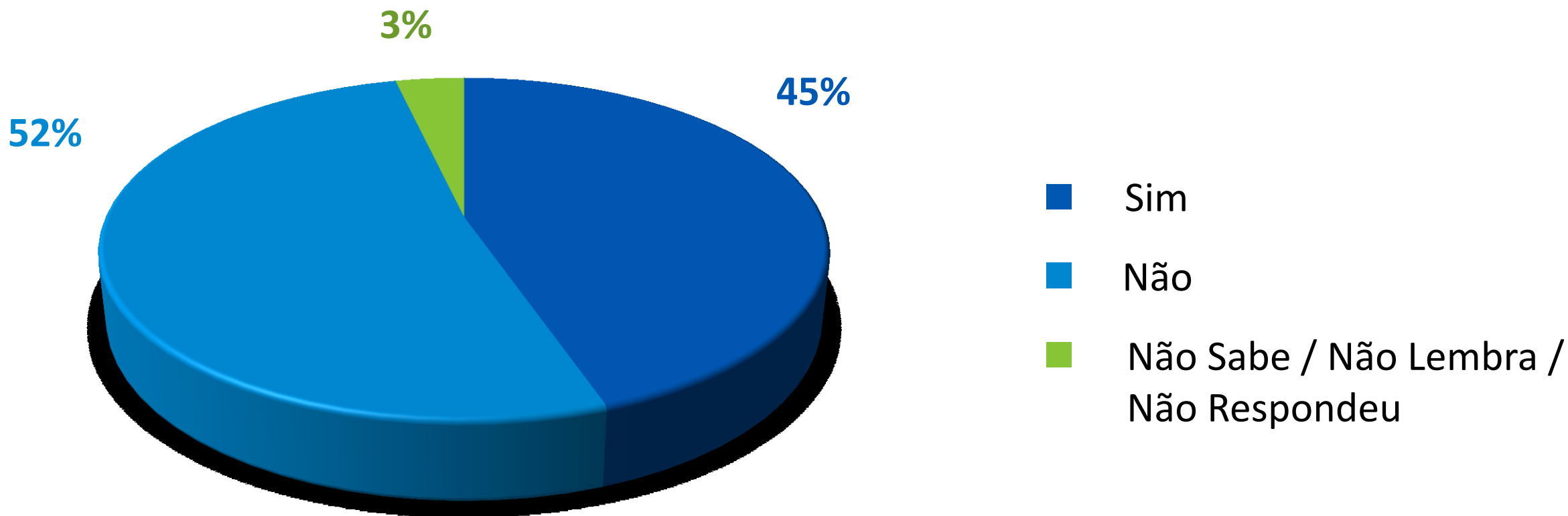


Fonte: Pesquisa sobre População em Situação de Rua na Região Metropolitana da Grande Vitória (2017/2018)

Elaboração: IJSN- Coordenação de Estudos Sociais (CES)

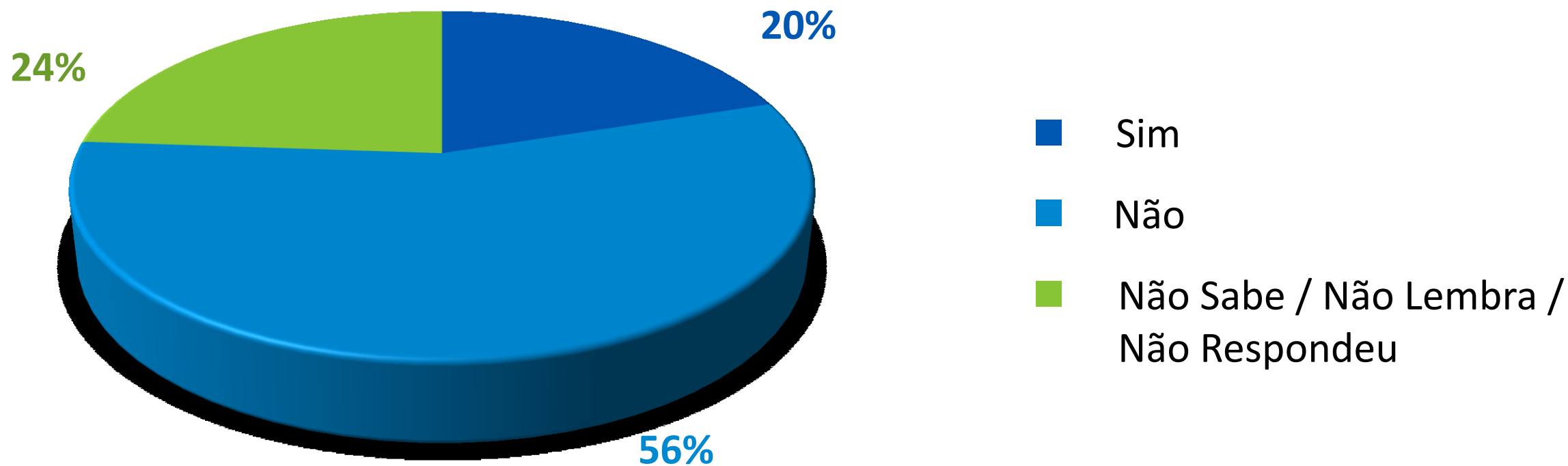
Saúde

Possui Problemas de Saúde



Sim	Não	NS/NL/NR	Total
172	199	14	385

Recebe tratamento de saúde



Sim	Não	NS/NL/NR	Total
77	216	92	385

GOVERNO DO ESTADO DO ESPÍRITO SANTO

GOVERNADOR

Paulo Hartung

VICE-GOVERNADOR

César Colnago

SECRETARIA DE ESTADO DE ECONOMIA E PLANEJAMENTO

SECRETÁRIO

Régis Mattos Teixeira

INSTITUTO JONES DOS SANTOS NEVES

DIRETORA PRESIDENTE

Gabriela Gomes de Macedo Lacerda

**DIRETORA DE ESTUDOS
E PESQUISAS**

Ana Carolina Giuberti

**DIRETORA ADMINISTRATIVA
E FINANCEIRA**

Andréa Figueiredo Nascimento

COORDENAÇÃO DE ESTUDOS SOCIAIS

Sandra Mara Pereira