

**Dados preliminares de
comércio exterior
BRASIL e ESPÍRITO SANTO
Julho 2016**

Dados preliminares de comércio exterior

Julho de 2016

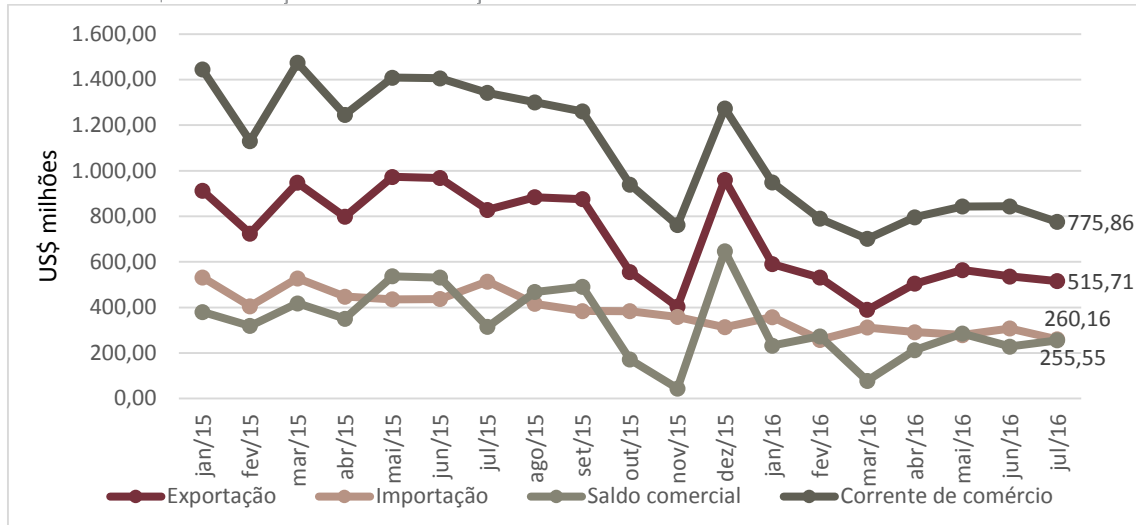
As exportações e as importações capixabas, em julho de 2016, exibiram retrações em todas as bases de comparação analisadas. As exportações atingiram US\$ 515,71 milhões, queda de -3,83% frente ao mês anterior e -37,76% frente a julho de 2015. As importações alcançaram a cifra de US\$ 260,16 milhões, redução de -15,45% frente ao mês anterior e -49,34% na comparação interanual. (Gráfico 1 e Tabela 1 e 2).

O resultado das exportações e das importações do país também foram de quedas. Para as exportações, as retrações foram de -2,46% frente ao mês anterior e -11,88% na comparação interanual. As importações apresentaram quedas de -7,97% e -27,21%, respectivamente (Gráfico 2 e Tabela 1 e 2).

Os resultados acumulados também foram de retração. Para o Espírito Santo, no acumulado de janeiro a julho de 2016, a contração nas exportações foi de -40,95%, frente ao mesmo período de 2015, e -37,36% no acumulado em 12 meses. As importações capixabas apresentaram reduções de -37,36% no acumulado de janeiro a julho e -33,34% no acumulado em 12 meses (Gráfico 3 e Tabela 2).

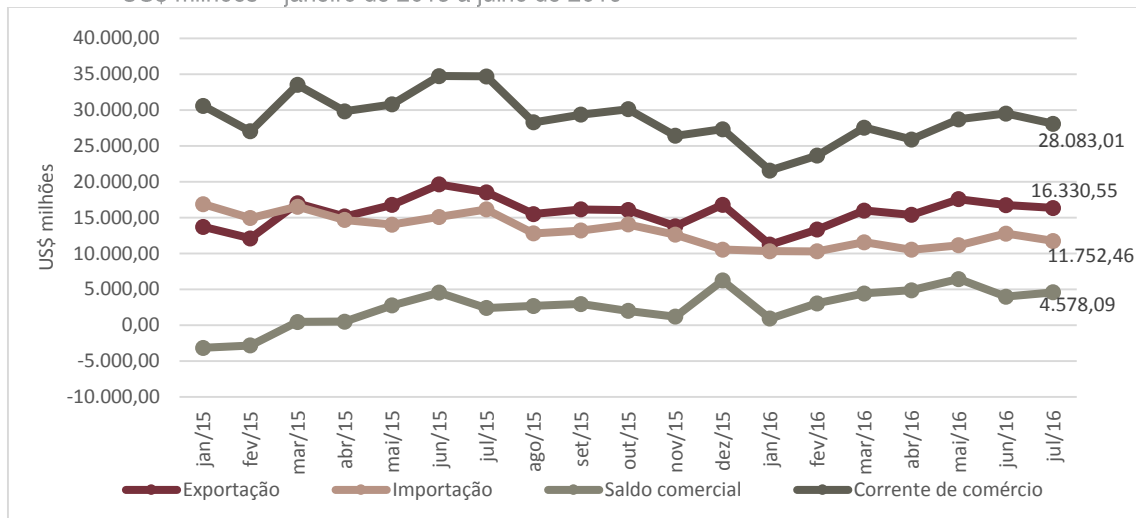
As exportações brasileiras exibiram retração de -5,56% no acumulado de janeiro a julho de 2016 e -9,57% no acumulado em 12 meses. As importações apresentaram quedas mais acentuadas, de -27,62% e -30,23%, respectivamente (Gráfico 4 e Tabela 2).

Gráfico 1 - Exportações, Importações, Saldo Comercial e Corrente de Comércio do Espírito Santo
US\$ milhões – janeiro de 2015 a julho de 2016



Fonte: Secretaria de Comércio Exterior – SECEX/MDIC.
Elaboração: Coordenação de Estudos Econômicos – CEE/IJSN.

Gráfico 2 - Exportações, Importações, Saldo Comercial e Corrente de Comércio do Brasil
US\$ milhões – janeiro de 2015 a julho de 2016



Fonte: Secretaria de Comércio Exterior – SECEX/MDIC.
Elaboração: Coordenação de Estudos Econômicos – CEE/IJSN.

Tabela 1 - Exportações, Importações, Saldo Comercial e Corrente de Comércio
Espírito Santo e Brasil - US\$ milhões – janeiro de 2015 a julho de 2016

Mês	Espírito Santo				Brasil			
	Exportação	Importação	Saldo comercial	Corrente de comércio	Exportação	Importação	Saldo comercial	Corrente de comércio
jan/15	912,39	532,08	380,31	1.444,47	13.704,04	16.873,84	-3.169,79	30.577,88
fev/15	724,69	405,49	319,19	1.130,18	12.092,23	14.932,17	-2.839,94	27.024,40
mar/15	946,37	527,98	418,39	1.474,36	16.978,97	16.518,67	460,30	33.497,64
abr/15	798,13	447,43	350,70	1.245,56	15.156,27	14.666,06	490,21	29.822,34
mai/15	972,86	435,72	537,14	1.408,58	16.769,18	14.010,83	2.758,35	30.780,02
jun/15	968,41	437,14	531,27	1.405,55	19.628,44	15.099,38	4.529,06	34.727,81
jul/15	828,54	513,49	315,05	1.342,04	18.533,07	16.146,43	2.386,64	34.679,50
ago/15	884,06	416,34	467,73	1.300,40	15.485,35	12.794,39	2.690,96	28.279,75
set/15	875,72	384,65	491,06	1.260,37	16.148,18	13.202,28	2.945,90	29.350,46
out/15	555,65	383,92	171,73	939,57	16.048,99	14.053,11	1.995,87	30.102,10
nov/15	403,12	358,45	44,66	761,57	13.806,36	12.608,65	1.197,72	26.415,01
dez/15	960,31	313,50	646,81	1.273,80	16.783,23	10.543,23	6.240,00	27.326,47
jan/16	590,58	358,05	232,53	948,63	11.239,72	10.322,11	917,60	21.561,83
fev/16	531,51	258,32	273,19	789,83	13.336,42	10.302,32	3.034,10	23.638,73
mar/16	389,66	311,86	77,80	701,51	15.991,81	11.559,76	4.432,05	27.551,57
abr/16	504,62	291,82	212,81	796,44	15.371,98	10.512,26	4.859,72	25.884,24
mai/16	564,22	278,83	285,40	843,05	17.569,62	11.134,69	6.434,93	28.704,31
jun/16	536,26	307,70	228,56	843,96	16.743,26	12.769,64	3.973,62	29.512,90
jul/16	515,71	260,16	255,55	775,86	16.330,55	11.752,46	4.578,09	28.083,01

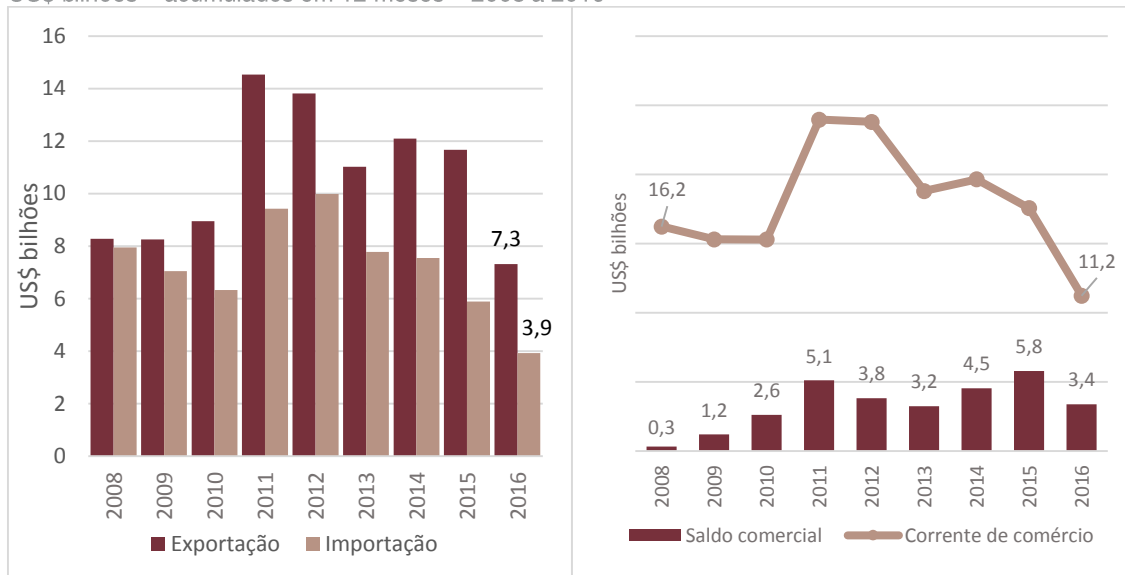
Fonte: Secretaria de Comércio Exterior – SECEX/MDIC.
Elaboração: Coordenação de Estudos Econômicos – CEE/IJSN.

Tabela 2 - Exportações, Importações, Saldo Comercial e Corrente de Comércio
Espírito Santo e Brasil – Variações %

	Exportação	Importação	Saldo comercial*	Corrente de comércio
Mensal				
Brasil	↓ -2,46	↓ -7,97	↑ 604,47	↓ -4,84
Espírito Santo	↓ -3,83	↓ -15,45	↑ 26,99	↓ -8,07
Interanual				
Brasil	↓ -11,88	↓ -27,21	↑ 2.191,45	↓ -19,02
Espírito Santo	↓ -37,76	↓ -49,34	↓ -59,50	↓ -42,19
Acumulado no ano - Acum2016/Acum2015				
Brasil	↓ -5,56	↓ -27,62	↑ 23.615,29	↓ -16,36
Espírito Santo	↓ -40,95	↓ -37,36	↓ -1.286,22	↓ -39,69
Acumulado em 12 meses - Acum2016/Acum2015				
Brasil	↓ -9,57	↓ -30,23	↑ 41.778,93	↓ -19,86
Espírito Santo	↓ -37,36	↓ -33,44	↓ -2.388,31	↓ -36,04

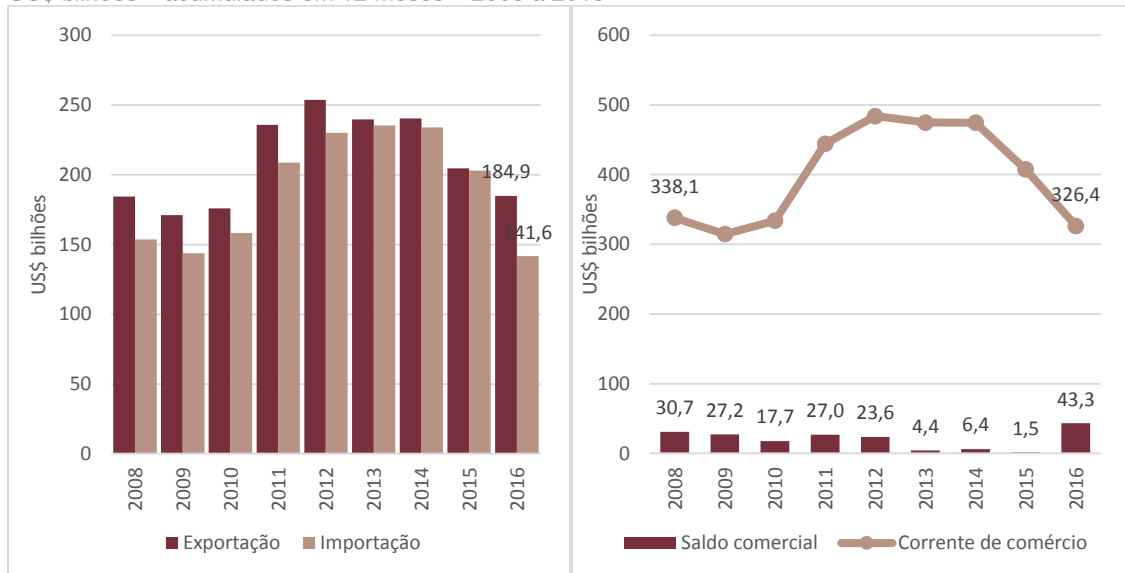
Fonte: Secretaria de Comércio Exterior – SECEX/MDIC.
Elaboração: Coordenação de Estudos Econômicos – CEE/IJSN.
*Saldo comercial – em variação absoluta

Gráfico 3 - Exportações, Importações, Saldo Comercial e Corrente de Comércio do Espírito Santo
US\$ bilhões – acumulados em 12 meses – 2008 a 2016



Fonte: Secretaria de Comércio Exterior – SECEX/MDIC.
Elaboração: Coordenação de Estudos Econômicos – CEE/IJSN.

Gráfico 4 - Exportações, Importações, Saldo Comercial e Corrente de Comércio do Brasil
US\$ bilhões – acumulados em 12 meses – 2008 a 2016



Fonte: Secretaria de Comércio Exterior – SECEX/MDIC.
Elaboração: Coordenação de Estudos Econômicos – CEE/IJSN.

Dados preliminares de comércio exterior
Julho de 2016

IJSN – Instituto Jones dos Santos Neves

Coordenação Geral

Andrezza Rosalém Vieira
Diretora Presidente

Ana Carolina Giuberti
Diretora de Estudos e Pesquisas

Coordenação

Victor Nunes Toscano
Coordenação de Estudos Econômicos - CEE

Elaboração

Paula Rubia Simões Beiral
Coordenação de Estudos Econômicos - CEE

Revisão

Victor Nunes Toscano
Coordenação de Estudos Econômicos - CEE

Av. Marechal Mascarenhas de Moraes, 2.524 - Jesus de Nazareth - Vitória - ES
CEP 29052-015 - Tel.: (27) 3636-8050