



Emprego Formal Setembro/2025

Em setembro de 2025, foram criados +3.793¹ postos de trabalho com carteira assinada no Espírito Santo. Tal desempenho teve grande impacto com o resultado dos setores de Serviços (+1.753) e Comércio (+1.438) que mais ampliaram seus postos de trabalho formal. O saldo acumulado no ano é de +22.854 vínculos e em 12 meses, +20.153 vínculos.

De acordo com os dados divulgados pelo Ministério do Trabalho e Emprego, por meio do Novo Cadastro Geral de Empregados e Desempregados (Novo CAGED), em setembro de 2025 foram criados +3.793 postos de trabalho celetistas no Espírito Santo, o equivalente a um aumento de +0,41% do estoque de empregos², com relação ao mês anterior. No acumulado no ano foram criados +22.854 vínculos, em 12 meses o saldo foi de +20.153 vínculos no Espírito Santo (Tabela 1 e Tabela 2).

Na análise da geração de empregos nos últimos 13 meses (Gráfico 1), o mês de setembro de 2025 (+3.793) registrou um acréscimo no saldo de empregos da série, sendo que o saldo de setembro de 2024 apresentou um crescimento superior, de +5.660 vínculos. O resultado positivo mais expressivo da série histórica, aconteceu em abril de 2025 (+8.309). Os resultados foram majoritariamente positivos, com exceção dos meses de dezembro de 2024 (-7.221), de junho (-3.419) e julho de 2025 (-2.266) (Tabela 1 e Gráfico 1).

Dentre as atividades econômicas do Espírito Santo, na Tabela 2, quatro dos cinco setores elencados apresentaram desempenho positivo na geração de empregos: *Agricultura, pecuária, produção florestal, pesca e aquicultura* (-665), *Indústria geral* (+693), *Construção* (+574), *Comércio; reparação de veículos automotores e motocicletas* (+1.438) e *Serviços* (+1.753). No Brasil, os cinco setores apresentaram resultados positivos: *Agricultura, pecuária, produção florestal, pesca e aquicultura* (+3.167), *Indústria geral* (+43.095), *Construção* (+23.855), *Comércio; reparação de veículos automotores e motocicletas* (+36.280) e *Serviços* (+106.606) (Tabela 2).

No Espírito Santo, o setor de *Serviços* apresentou saldo positivo em cinco dos seis subsetores, com o destaque para *Transporte, armazenagem e correio*, com o crescimento de +590 vínculos. No setor de *Indústria geral*, três dos quatro subsetores tiveram resultados positivos: *Indústria extrativa* (+20), *Indústria de transformação* (+646), *Eletricidade e gás* (-4) e *Água, esgoto, atividades de gestão de resíduos e descontaminação* (+31) (Tabela 2).

Quanto ao Brasil, no setor de *Serviços*, os seis subsetores variaram positivamente, com destaque para o subsetor para *Informação, comunicação e atividades financeiras, imobiliárias, profissionais e administrativas*, aumentando em +52.873 vínculos. O setor da *Indústria geral* apresentou resultados positivos em todos os quatro subsetores, com destaque para a *Indústria de transformação* com +39.305 vínculos (Tabela 2).

Em setembro de 2025, todas as vinte e sete unidades da federação (UFs) apresentaram variação positiva de vínculos formais, com o Espírito Santo ocupando o 16º último lugar, com variação de +0,41%, abaixo da média brasileira (+0,44%). Rio Grande do Sul (+0,13%) aparece em último e Alagoas (+2,99%) obteve o melhor desempenho no mês no ranking das UFs. (Gráfico 2).

Entre os municípios capixabas com mais de 30.000 habitantes, os melhores desempenhos do saldo líquido ocorreram em Linhares (+752), Vila Velha (+493) e Cariacica (+456). Por outro lado, as maiores perdas de vínculos, em setembro de 2025, aconteceram nos municípios de Conceição da Barra (-71), Nova Venécia (-74) e Itapemirim (-647) (Gráfico 3).

¹ Resultado da subtração (saldo líquido) entre 48.619 admitidos e 44.826 demitidos no estado do Espírito Santo em setembro de 2025.

² O estoque de empregos com carteira assinada, no Espírito Santo, no final de setembro de 2025, atingiu o patamar de +932.254 vínculos, enquanto o de agosto de 2025 ficou em +928.461 vínculos (dados com o ajuste fora do prazo).

Tabela 1

Emprego Formal |Set/2025

Evolução Mensal do Emprego – Espírito Santo Setembro/2025**

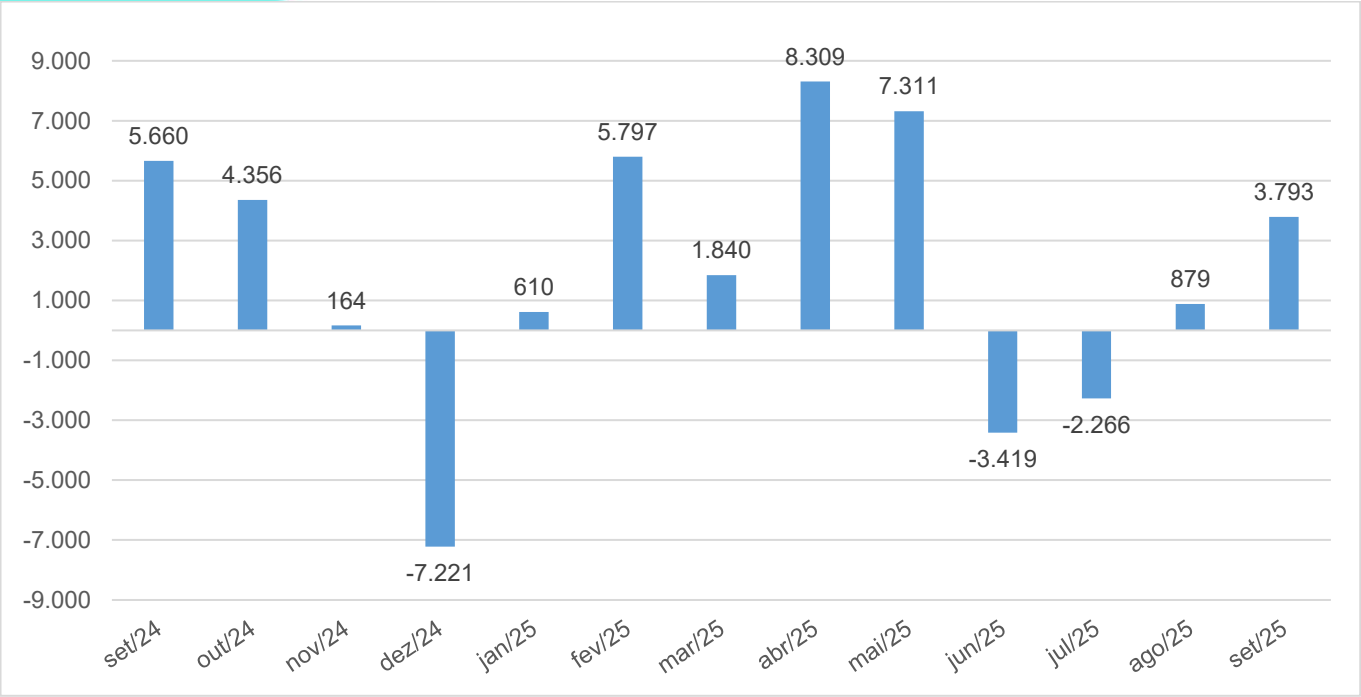
Mês	Estoque	Admitidos	Desligados	Saldo Líquido*	Variação Relativa
Setembro 2024	912.101	46.571	40.911	5.660	0,62
Outubro 2024	916.457	49.017	44.661	4.356	0,48
Novembro 2024	916.621	42.152	41.988	164	0,02
Dezembro 2024	909.400	34.972	42.193	-7.221	-0,79
Janeiro 2025	910.010	47.736	47.126	610	0,07
Fevereiro 2025	915.807	55.249	49.452	5.797	0,64
Março 2025	917.647	48.535	46.695	1.840	0,20
Abril 2025	925.956	53.651	45.342	8.309	0,91
Mai 2025	933.267	56.306	48.995	7.311	0,79
Junho 2025	929.848	46.466	49.885	-3.419	-0,37
Julho 2025	927.582	49.867	52.133	-2.266	-0,24
Agosto2025	928.461	48.194	47.315	879	0,09
Setembro 2025	932.254	48.619	44.826	3.793	0,41
Acumulado no Ano 2025	-	454.623	431.769	22.854	2,51
Acumulado em 12 meses	-	580.764	560.611	20.153	2,21

Fonte: Novo Cadastro Geral de Empregados e Desempregados – Novo CAGED/ Ministério do Trabalho e Previdência
Elaboração: Coordenação de Estudos Econômicos – CEE/IJSN
*Saldo líquido = admissões - demissões
**Série com ajustes

Gráfico 1

Emprego Formal |Set/2025

Emprego Formal – Espírito Santo Saldo líquido (= admissões – demissões) Setembro /2024 a Setembro /2025*



Fonte: Novo Cadastro Geral de Empregados e Desempregados – Novo CAGED/ Ministério do Trabalho e Previdência
Elaboração: Coordenação de Estudos Econômicos – CEE/IJSN
*Série com ajustes



Tabela 2

Saldo do Emprego por Atividade Econômica*

Espírito Santo

Setembro /2025**

Emprego Formal Set/2025	Espírito Santo	Brasil
Total	3.793	213.002
Agricultura, pecuária, produção florestal, pesca e aquicultura	-665	3.167
Indústria geral	693	43.095
Indústrias Extrativas	20	841
Indústrias de Transformação	646	39.305
Eletricidade e Gás	-4	829
Água, Esgoto, Atividades de Gestão de Resíduos e Descontaminação	31	2.120
Construção	574	23.855
Comércio; reparação de veículos automotores e motocicletas	1.438	36.280
Serviços	1.753	106.606
Transporte, armazenagem e correio	590	14.105
Alojamento e alimentação	133	15.368
Informação, comunicação e atividades financeiras, imobiliárias, profissionais e administrativas	568	52.873
Informação e Comunicação	41	3.048
Atividades Financeiras, de Seguros e Serviços Relacionados	45	334
Atividades Imobiliárias	54	574
Atividades Profissionais, Científicas e Técnicas	151	12.123
Atividades Administrativas e Serviços Complementares	277	36.794
Administração pública, defesa e seguridade social, educação, saúde humana e serviços sociais	225	16.985
Administração Pública, Defesa e Seguridade Social	114	2.532
Educação	88	9.504
Saúde Humana e Serviços Sociais	23	4.949
Serviços domésticos	-2	14
Outros serviços	239	7.261
Artes, Cultura, Esporte e Recreação	48	3.274
Outras Atividades de Serviços	192	3.977
Organismos Internacionais e Outras Instituições Extraterritoriais	-1	10

Fonte: Novo Cadastro Geral de Empregados e Desempregados – Novo CAGED/ Ministério do Trabalho e Previdência

Elaboração: Coordenação de Estudos Econômicos – CEE/IJSN

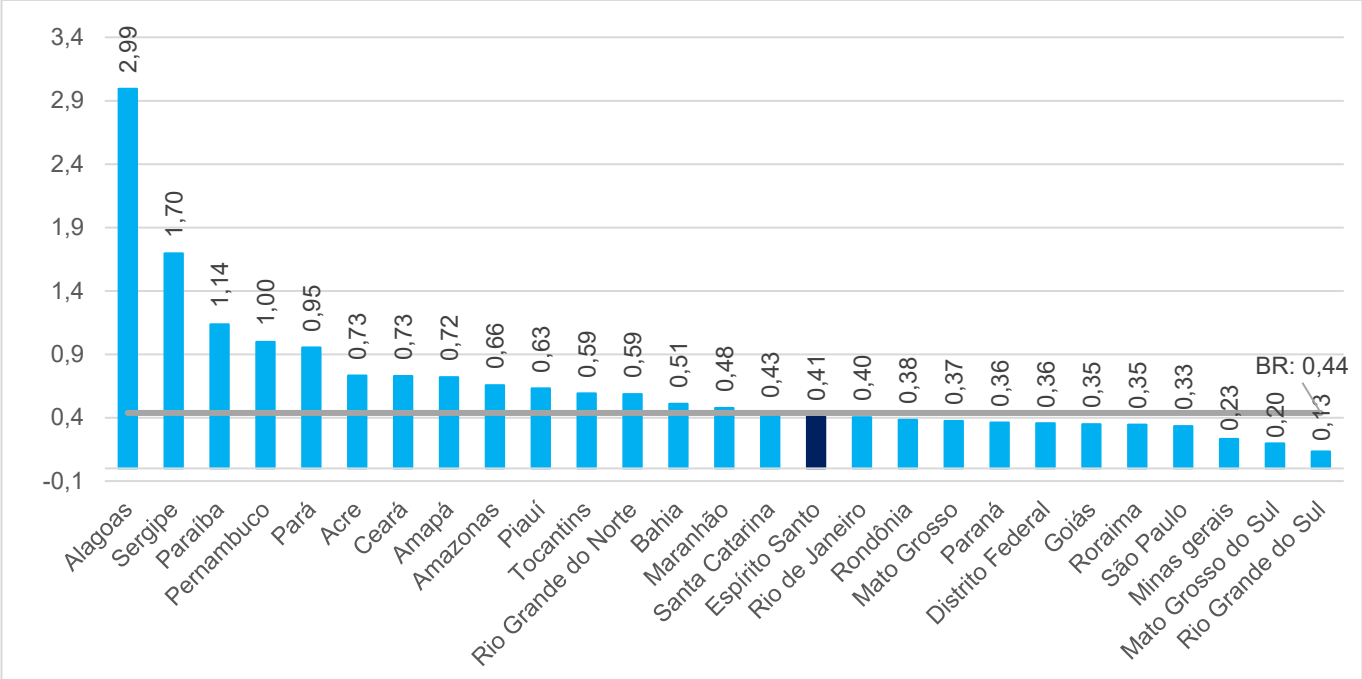
*Saldo líquido = admissões - demissões

**Série sem ajustes

Gráfico 2

Emprego Formal |Set/2025

Estoque de Empregos Formais
Brasil e Unidades da Federação
Variação (%) – Setembro/2025/ Agosto/2025*

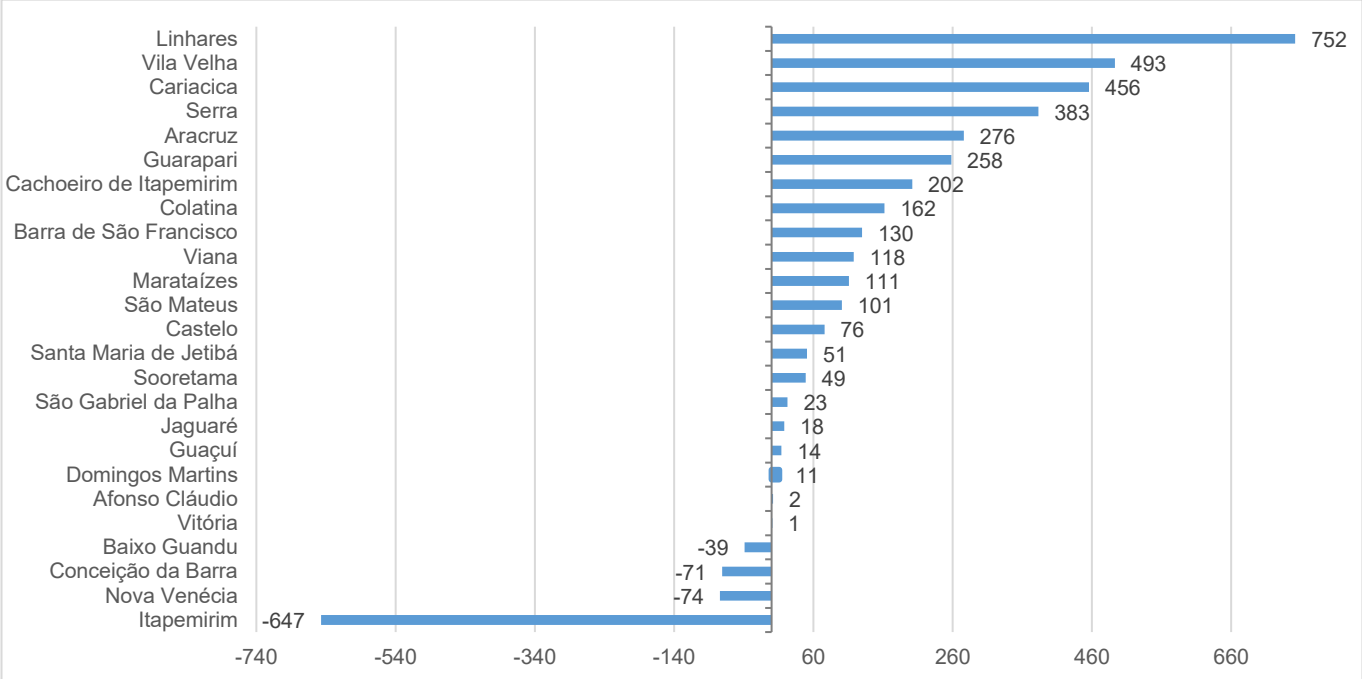


Fonte: Novo Cadastro Geral de Empregados e Desempregados – Novo CAGED/ Ministério do Trabalho e Previdência
Elaboração: Coordenação de Estudos Econômicos – CEE/IJSN
*Série com ajustes

Gráfico 3

Emprego Formal |Set/2025

Emprego Formal
Municípios do Espírito Santo
Saldo Líquido (= admissões – demissões) – Setembro /2025*



Fonte: Novo Cadastro Geral de Empregados e Desempregados – Novo CAGED/ Ministério do Trabalho e Previdência
Elaboração: Coordenação de Estudos Econômicos – CEE/IJSN
*Série sem ajustes

