

Emprego Formal Setembro/2022

Em setembro de 2022 foram criados +7.947¹ postos de trabalho com carteira assinada no Espírito Santo. Tal desempenho foi decorrente principalmente dos resultados positivos obtidos pelo setor de Serviços (+3.236), Comércio (+2.046) e Construção (+1.783). O saldo acumulado no ano é de +44.937 vínculos e o acumulado em 12 meses é de +51.413 vínculos.

De acordo com os dados divulgados pelo Ministério do Trabalho e Previdência, por meio do Novo Cadastro Geral de Empregados e Desempregados (Novo CAGED), em setembro de 2022 foram criados +7.947 postos de trabalho celetistas no Espírito Santo, o equivalente a um aumento de +0,98% do estoque de empregos², com relação ao mês anterior. No acumulado do ano, até setembro, foram gerados +44.937 postos de trabalho e no acumulado em 12 meses, +51.413 vínculos formais (Tabela 1).

Na análise da geração de empregos nos últimos meses, apresentados no Gráfico 1, o decréscimo de vínculos do mês de dezembro de 2021 (-5.384), interrompeu uma série de aumentos no número de empregos ocorridos em todos os meses anteriores daquele ano. De janeiro a setembro de 2022, os resultados voltam a ser positivos, com a exceção de julho de 2022 (-100) (Tabela 1 e Gráfico 1).

Dentre as atividades econômicas do Espírito Santo, mostradas na Tabela 2, todos os setores apresentaram desempenho positivo, com exceção da *Agropecuária* (-92), sendo que o destaque positivo ocorreu no setor de *Serviços* (+3.236). Nos demais setores os resultados foram: *Indústria Geral* com +974 vínculos, *Construção* com +1.783 vínculos e *Comércio* com +2.046 vínculos. No Brasil, todos os setores apresentaram resultados positivos e o destaque ocorreu no setor de *Serviços* com +122.562 vínculos, em setembro de 2022.

No Espírito Santo, o setor de *Serviços* apresentou números positivos em todos os subsetores, com exceção dos *Serviços domésticos* que perderam -2 postos de trabalho. O destaque de crescimento de vínculos ocorreu em *Informação, comunicação e atividades financeiras, imobiliárias, profissionais e administrativas*, com +1.485 vínculos. No setor de *Indústria Geral*, todos os subsetores apresentaram resultados positivos, exceto *Água, Esgoto, Atividades de Gestão de Resíduos e Descontaminação* que perdeu -10 vínculos. O subsetor que obteve o maior crescimento foi a *Indústria de Transformação*, com +932 vínculos (Tabela 2).

Quanto ao Brasil, no setor de *Serviços*, todos os subsetores apresentaram resultados positivos, e o subsetor de *Informação, comunicação e atividades financeiras, imobiliárias, profissionais e administrativas* se destacou positivamente com +59.210 vínculos. No setor da *Indústria Geral*, o subsetor que mais cresceu foi a *Indústria de Transformação*, com +54.123 vínculos (Tabela 2).

Em relação às Unidades da Federação (UFs), aquela que apresentou o melhor desempenho positivo na variação do estoque de empregos, em setembro de 2022, frente ao mês imediatamente anterior, foi Alagoas (+4,16%). Por outro lado, aquela que obteve o pior desempenho foi o Rio Grande do Sul (+0,39%). O Espírito Santo (+0,98%) ficou em 7º lugar, acima da média brasileira (+0,65%) (Gráfico 2).

Em setembro de 2022, os municípios capixabas com mais de 30.000 mil habitantes que tiveram os melhores resultados foram Serra (+2.206), Aracruz (+1.167) e Vitória (+1.112). Por outro lado, os municípios que apresentaram maiores perdas de vínculos foram Santa Maria de Jetibá (-15), Marataízes (-31) e Itapemirim (-247) (Gráfico 3).

¹ Resultado da subtração (saldo líquido) entre +40.899 admitidos e -32.952 demitidos no estado do Espírito Santo em setembro de 2022.

² O estoque de empregos com carteira assinada, no Espírito Santo, no final de setembro de 2022, atingiu o patamar de +818.739 vínculos, enquanto o de agosto de 2022 ficou em +810.792 vínculos (dados com o ajuste fora do prazo).

Tabela 1

Emprego Formal | Set/2022

Evolução Mensal do Emprego

Espírito Santo – Setembro de 2022**

Mês	Estoque	Admitidos	Desligados	Saldo Líquido*	Varição Relativa
Setembro 2021	767.326	35.389	29.237	6.152	0,81
Outubro 2021	770.912	35.236	31.650	3.586	0,47
Novembro 2021	779.186	37.217	28.943	8.274	1,07
Dezembro 2021	773.802	30.786	36.170	-5.384	-0,69
Acumulado no Ano 2021	-	138.628	126.000	12.628	7,20
Janeiro 2022	777.461	37.495	33.836	3.659	0,47
Fevereiro 2022	784.432	42.222	35.251	6.971	0,90
Março 2022	786.410	39.357	37.379	1.978	0,25
Abril 2022	791.456	38.967	33.921	5.046	0,64
Mai 2022	803.434	48.460	36.482	11.978	1,51
Junho 2022	806.446	39.369	36.357	3.012	0,37
Julho 2022	806.346	37.144	37.244	-100	-0,01
Agosto 2022	810.792	42.418	37.972	4.446	0,55
Setembro 2022	818.739	40.899	32.952	7.947	0,98
Acumulado no Ano 2022	-	366.331	321.394	44.937	5,81

Fonte: Cadastro Geral de Empregados e Desempregados – CAGED/Ministério do Trabalho e Previdência

Elaboração: Coordenação de Estudos Econômicos – CEE/IJSN

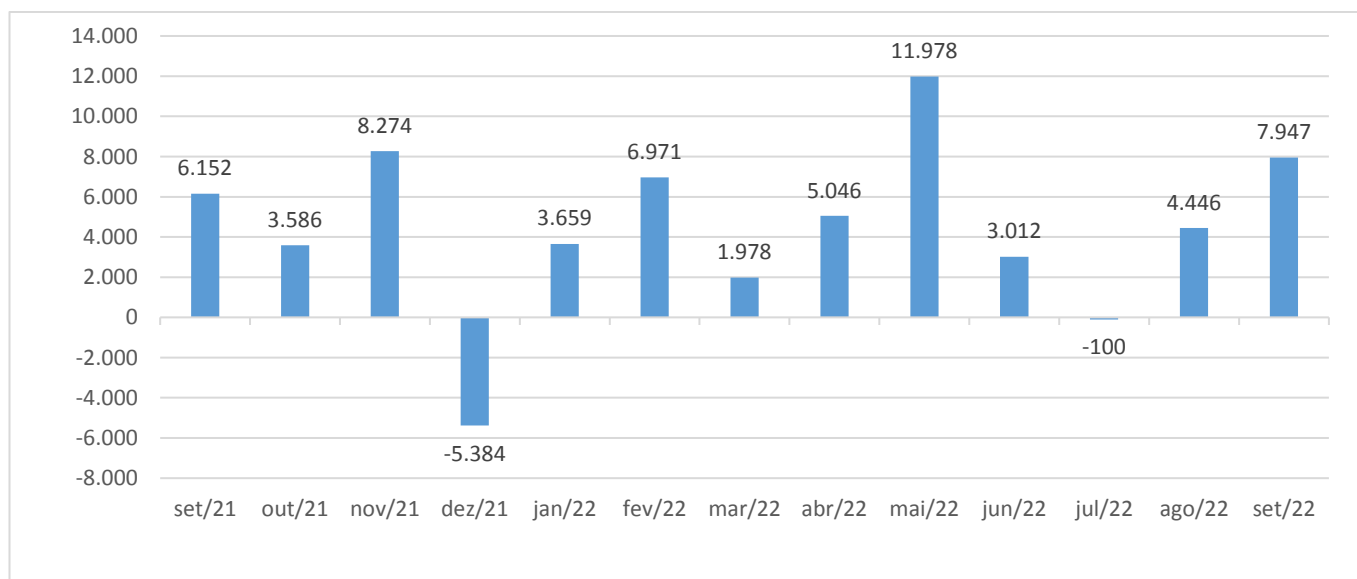
*Saldo líquido = admissões - demissões

**Série com ajustes

Gráfico 1

Emprego Formal | Set /2022

Emprego Formal no Espírito Santo Set/2021 a Set/2022*
Saldo líquido (= admissões - demissões)



Fonte: Novo Cadastro Geral de Empregados e Desempregados – Novo CAGED/ Ministério do Trabalho e Previdência

Elaboração: Coordenação de Estudos Econômicos – CEE/IJSN



Emprego Formal | Set/2022

Resenha de Conjuntura | IJSN | Ano XV | Número 90 | Divulgação: Out/2022

Atividades Econômicas e Seção CNAE 2.0	Espírito Santo	Brasil
Total	7.947	278.085
Agricultura, pecuária, produção florestal, pesca e aquicultura	-92	9.474
Indústria geral	974	56.909
Indústrias Extrativas	34	1.119
Indústrias de Transformação	932	54.123
Eletricidade e Gás	18	312
Água, Esgoto, Atividades de Gestão de Resíduos e Descontaminação	-10	1.355
Construção	1.783	31.166
Comércio; reparação de veículos automotores e motocicletas	2.046	57.974
Serviços	3.236	122.562
Transporte, armazenagem e correio	792	15.869
Alojamento e alimentação	289	18.066
Informação, comunicação e atividades financeiras, imobiliárias, profissionais e administrativas	1.485	59.210
Informação e Comunicação	37	8.062
Atividades Financeiras, de Seguros e Serviços Relacionados	-18	3.557
Atividades Imobiliárias	28	640
Atividades Profissionais, Científicas e Técnicas	494	9.674
Atividades Administrativas e Serviços Complementares	944	37.277
Administração pública, defesa e seguridade social, educação, saúde humana e serviços sociais	438	21.559
Administração Pública, Defesa e Seguridade Social	70	3.163
Educação	264	13.633
Saúde Humana e Serviços Sociais	104	4.763
Serviços domésticos	-2	17
Outros serviços	234	7.841
Artes, Cultura, Esporte e Recreação	45	2.519
Outras Atividades de Serviços	189	5.332
Organismos Internacionais e Outras Instituições Extraterritoriais	0	-10

Fonte: Novo Cadastro Geral de Empregados e Desempregados – Novo CAGED/ Ministério do Trabalho e Previdência

Elaboração: Coordenação de Estudos Econômicos – CEE/IJSN

*Saldo líquido = admissões - demissões

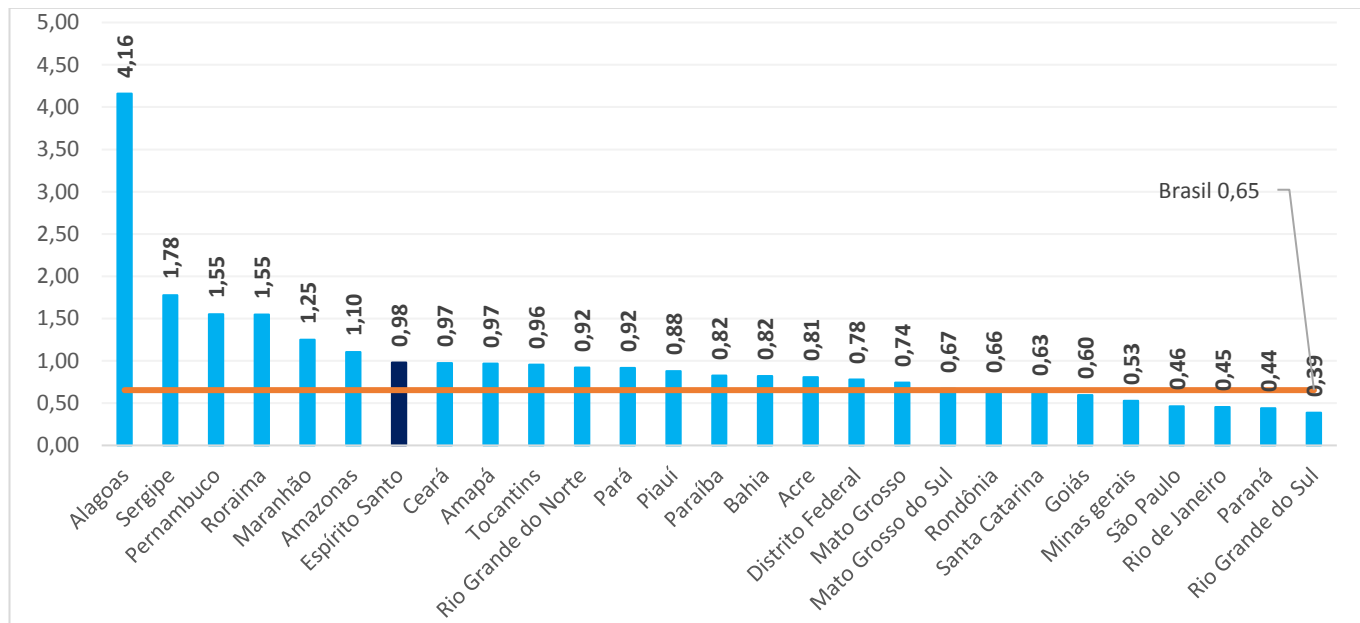
**Série sem ajustes

Gráfico 2

Emprego Formal | Set /2022

Estoque de Empregos Formais por Unidade da Federação – Brasil

Taxa de Variação (%) – Setembro de 2022 / Agosto de 2022*



Fonte: Novo Cadastro Geral de Empregados e Desempregados – Novo CAGED/ Ministério do Trabalho e Previdência

Elaboração: Coordenação de Estudos Econômicos – CEE/IJSN

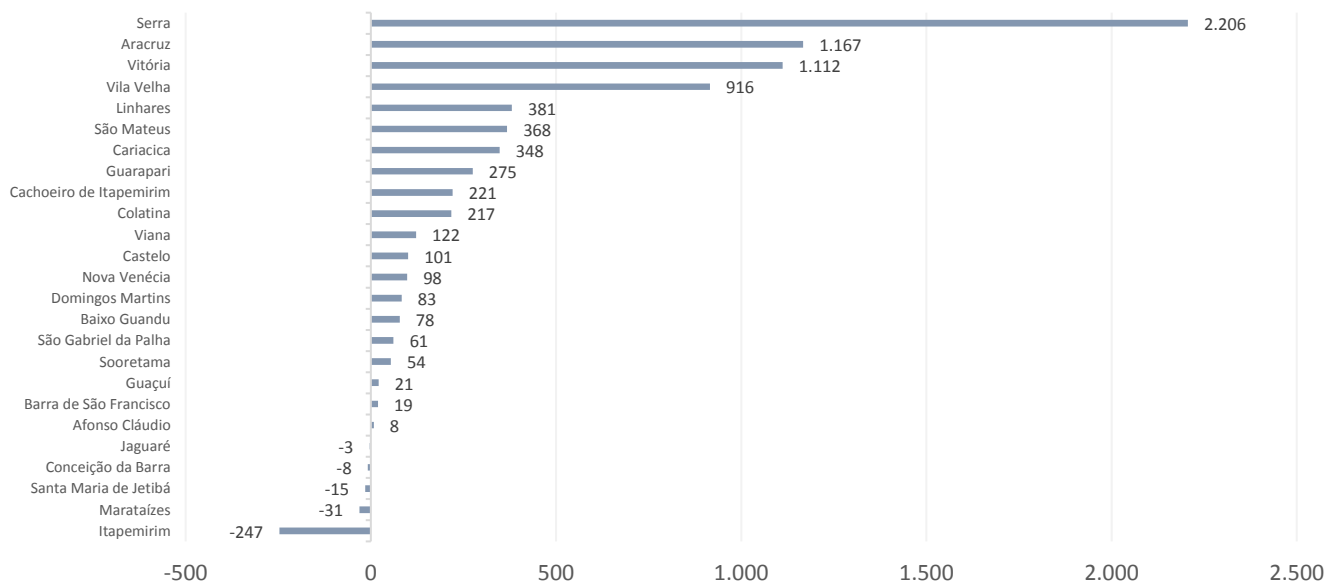
*Série com ajustes

Gráfico 3

Emprego Formal | Set /2022

Emprego formal nos municípios do Espírito Santo

Saldo Líquido (= admissões - demissões) – Setembro de 2022*



Fonte: Novo Cadastro Geral de Empregados e Desempregados – Novo CAGED/ Ministério do Trabalho e Previdência

Elaboração: Coordenação de Estudos Econômicos – CEE/IJSN

*Série sem ajustes