



*Em outubro de 2024, foram acrescentados +4.296<sup>1</sup> postos de trabalho com carteira assinada no Espírito Santo. Tal desempenho foi decorrente do resultado positivo obtido no setor de Comércio (+1.851), sendo que o destaque negativo ocorreu no setor de Agropecuária (-167). O saldo acumulado no ano é de +41.785 vínculos e em 12 meses +36.701 vínculos.*

De acordo com os dados divulgados pelo Ministério do Trabalho e Emprego, por meio do Novo Cadastro Geral de Empregados e Desempregados (Novo CAGED), em outubro de 2024 foram acrescentados +4.296 postos de trabalho celetistas no Espírito Santo, o equivalente a um crescimento de +0,47% do estoque de empregos<sup>2</sup>, com relação ao mês anterior. No acumulado do ano foram criados +41.785 vínculos e em 12 meses, +36.701 vínculos formais no Espírito Santo (Tabela 1 e Tabela 2).

Na análise da geração de empregos nos últimos 13 meses (Gráfico 1), o mês de outubro de 2024 teve saldo de empregos superior ao resultado do mesmo período de 2023 (+3.336). Nessa série histórica, com ajuste de dados fora do prazo, os resultados foram majoritariamente positivos, com exceção dos meses de dezembro de 2023 (-6.794) e julho de 2024 (-918). O resultado positivo mais expressivo da série histórica ocorreu no mês de abril de 2024, com +8.204 vínculos gerados (Tabela 1 e Gráfico 1).

Dentre as atividades econômicas do Espírito Santo, mostradas na Tabela 2, três dos cinco setores elencados apresentaram desempenho positivo na geração de empregos, com exceção dos setores de *Agricultura, pecuária, produção florestal, pesca e aquicultura* (-167) e *Construção* (-67): *Indústria geral* (+1.484), *Comércio; reparação de veículos automotores e motocicletas* (+1.851) e *Serviços* (+1.193). No Brasil, também houve crescimento em três dos cinco setores: *Agricultura, pecuária, produção florestal, pesca e aquicultura* (-5.757), *Indústria geral* (+23.729), *Construção* (-767), *Comércio; reparação de veículos automotores e motocicletas* (+44.297) e *Serviços* (+71.217) (Tabela 2).

No Espírito Santo, o setor de *Serviços* apresentou saldo positivo em cinco dos seis subsetores, com destaque positivo em *Informação, comunicação e atividades financeiras, imobiliárias, profissionais e administrativas*, com o crescimento de +521 vínculos e com exceção do subsetor de *Serviços domésticos*, que se manteve estável. No setor de *Indústria geral*, dois dos quatro subsetores tiveram resultados positivos: *Indústria extrativa* (-49), *Indústria de transformação* (+1.538), *Eletricidade e gás* (-11) e *Água, esgoto, atividades de gestão de resíduos e descontaminação* (+6) (Tabela 2).

Quanto ao Brasil, no setor de *Serviços*, os seis subsetores variaram positivamente, com destaque positivo para o subsetor de *Informação, comunicação e atividades financeiras, imobiliárias, profissionais e administrativas*, com o crescimento de +41.646 vínculos. O setor da *Indústria geral* apresentou resultados positivos em três dos quatro subsetores, com destaque positivo para a *Indústria da transformação* com +23.800 vínculos e com o subsetor de *Água, Esgoto, Atividades de Gestão de Resíduos e Descontaminação* apresentando uma queda de -277 postos de trabalho (Tabela 2).

Em outubro de 2024, vinte e cinco das vinte e sete unidades da federação (UFs) apresentaram variação positiva de vínculos formais: Alagoas (+0,74%) obteve o melhor desempenho no mês, enquanto Bahia (-0,03%) ficou em último lugar no ranking das UFs. Por sua vez, o Espírito Santo (+0,47%) ficou em 6º lugar, com o desempenho acima da média brasileira (+0,28%). (Gráfico 2).

Entre os municípios capixabas com mais de 30.000 habitantes, os melhores desempenhos do saldo líquido ocorreram em Aracruz (+1.209), Vitória (+593) e Itapemirim (+537). Por outro lado, as maiores perdas de vínculos, em outubro de 2024, aconteceram nos municípios de Conceição da Barra (-32), Domingos Martins (-53) e Barra de São Francisco (-343) (Gráfico 3).

<sup>1</sup> Resultado da subtração (saldo líquido) entre +48.747 admitidos e -44.451 demitidos no estado do Espírito Santo em outubro de 2024.

<sup>2</sup> O estoque de empregos com carteira assinada, no Espírito Santo, no final de outubro de 2024, atingiu o patamar de +916.113 vínculos, enquanto o de setembro de 2024 ficou em +911.817 vínculos (dados com o ajuste fora do prazo).

# Tabela 1

## Evolução Mensal do Emprego – Espírito Santo Outubro/2024\*\*

Emprego Formal | Set/2024

Mês	Estoque	Admitidos	Desligados	Saldo Líquido*	Varição Relativa
Outubro 2023	879.412	41.438	38.102	3.336	0,38
Novembro 2023	881.122	40.020	38.310	1.710	0,19
Dezembro 2023	874.328	34.471	41.265	-6.794	-0,77
Janeiro 2024	877.597	44.342	41.073	3.269	0,37
Fevereiro 2024	882.321	46.263	41.539	4.724	0,54
Março 2024	888.509	49.544	43.356	6.188	0,70
Abril 2024	896.713	52.302	44.098	8.204	0,92
Maior 2024	904.334	53.402	45.781	7.621	0,85
Junho 2024	904.502	45.559	45.391	168	0,02
Julho 2024	903.584	49.145	50.063	-918	-0,10
Agosto 2024	906.153	48.875	46.306	2.569	0,28
Setembro 2024	911.817	46.481	40.817	5.664	0,63
Outubro 2025	916.113	48.747	44.451	4.296	0,47
<b>Acumulado no Ano 2024</b>	-	<b>484.660</b>	<b>442.875</b>	<b>41.785</b>	<b>4,78</b>
<b>Acumulado em 12 meses</b>	-	<b>559.151</b>	<b>522.450</b>	<b>36.701</b>	<b>4,17</b>

Fonte: Novo Cadastro Geral de Empregados e Desempregados – Novo CAGED/ Ministério do Trabalho e Previdência

Elaboração: Coordenação de Estudos Econômicos – CEE/IJSN

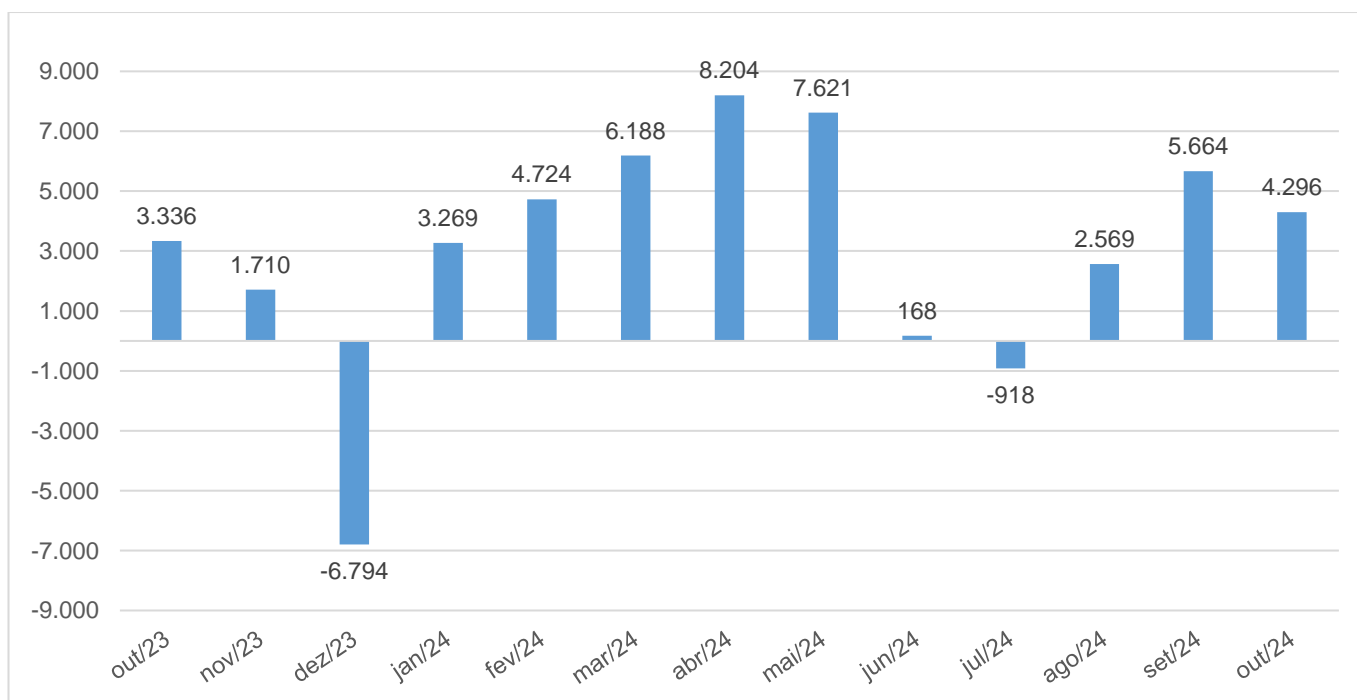
\*Saldo líquido = admissões - demissões

\*\*Série com ajustes

# Gráfico 1

Emprego Formal | Set/2024

## Emprego Formal – Espírito Santo Saldo líquido (= admissões – demissões) Outubro /2023 a Outubro /2024\*



Fonte: Novo Cadastro Geral de Empregados e Desempregados – Novo CAGED/ Ministério do Trabalho e Previdência

Elaboração: Coordenação de Estudos Econômicos – CEE/IJSN

\*Série com ajustes



Emprego Formal | Outubro/2024

Resenha de Conjuntura | IJSN | Ano XVII | Número 99 | Divulgação: Nov/2024

# Tabela 2

Emprego Formal | Set/2024

Saldo do Emprego por Atividade Econômica\*

Espírito Santo

Outubro /2024\*\*

Atividades Econômicas e Seção CNAE 2.0	Espírito Santo	Brasil
<b>Total</b>	<b>4.296</b>	<b>132.714</b>
<b>Agricultura, pecuária, produção florestal, pesca e aquicultura</b>	<b>-167</b>	<b>-5.757</b>
<b>Indústria geral</b>	<b>1.484</b>	<b>23.729</b>
Indústrias Extrativas	-49	82
Indústrias de Transformação	1.538	23.800
Eletricidade e Gás	-11	124
Água, Esgoto, Atividades de Gestão de Resíduos e Descontaminação	6	-277
<b>Construção</b>	<b>-67</b>	<b>-767</b>
<b>Comércio; reparação de veículos automotores e motocicletas</b>	<b>1.851</b>	<b>44.297</b>
<b>Serviços</b>	<b>1.193</b>	<b>71.217</b>
<b>Transporte, armazenagem e correio</b>	<b>281</b>	<b>7.864</b>
<b>Alojamento e alimentação</b>	<b>220</b>	<b>6.944</b>
<b>Informação, comunicação e atividades financeiras, imobiliárias, profissionais e administrativas</b>	<b>521</b>	<b>41.646</b>
Informação e Comunicação	68	-5.155
Atividades Financeiras, de Seguros e Serviços Relacionados	7	2.009
Atividades Imobiliárias	19	370
Atividades Profissionais, Científicas e Técnicas	-67	5.621
Atividades Administrativas e Serviços Complementares	494	38.801
<b>Administração pública, defesa e seguridade social, educação, saúde humana e serviços sociais</b>	<b>110</b>	<b>10.698</b>
Administração Pública, Defesa e Seguridade Social	-378	-1.890
Educação	-18	2.773
Saúde Humana e Serviços Sociais	506	9.815
<b>Serviços domésticos</b>	<b>0</b>	<b>6</b>
<b>Outros serviços</b>	<b>61</b>	<b>4.059</b>
Artes, Cultura, Esporte e Recreação	43	1.981
Outras Atividades de Serviços	18	2.092
<b>Organismos Internacionais e Outras Instituições Extraterritoriais</b>	<b>0</b>	<b>-14</b>

Fonte: Novo Cadastro Geral de Empregados e Desempregados – Novo CAGED/ Ministério do Trabalho e Previdência

Elaboração: Coordenação de Estudos Econômicos – CEE/IJSN

\*Saldo líquido = admissões - demissões

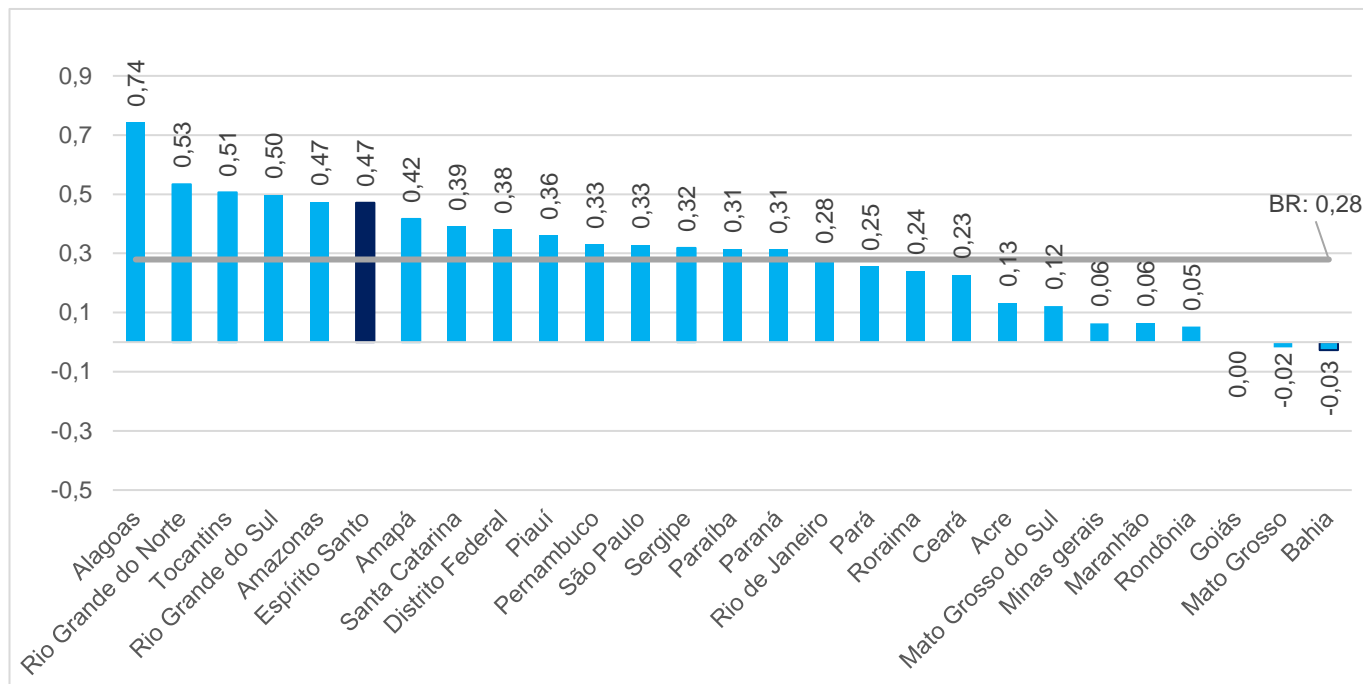
\*\*Série sem ajustes

# Gráfico 2

Emprego Formal | Set/2024

## Estoque de Empregos Formais Brasil e Unidades da Federação

Varição (%) – Outubro/2024/ Setembro/2024\*



Fonte: Novo Cadastro Geral de Empregados e Desempregados – Novo CAGED/ Ministério do Trabalho e Previdência  
Elaboração: Coordenação de Estudos Econômicos – CEE/IJSN  
\*Série com ajustes

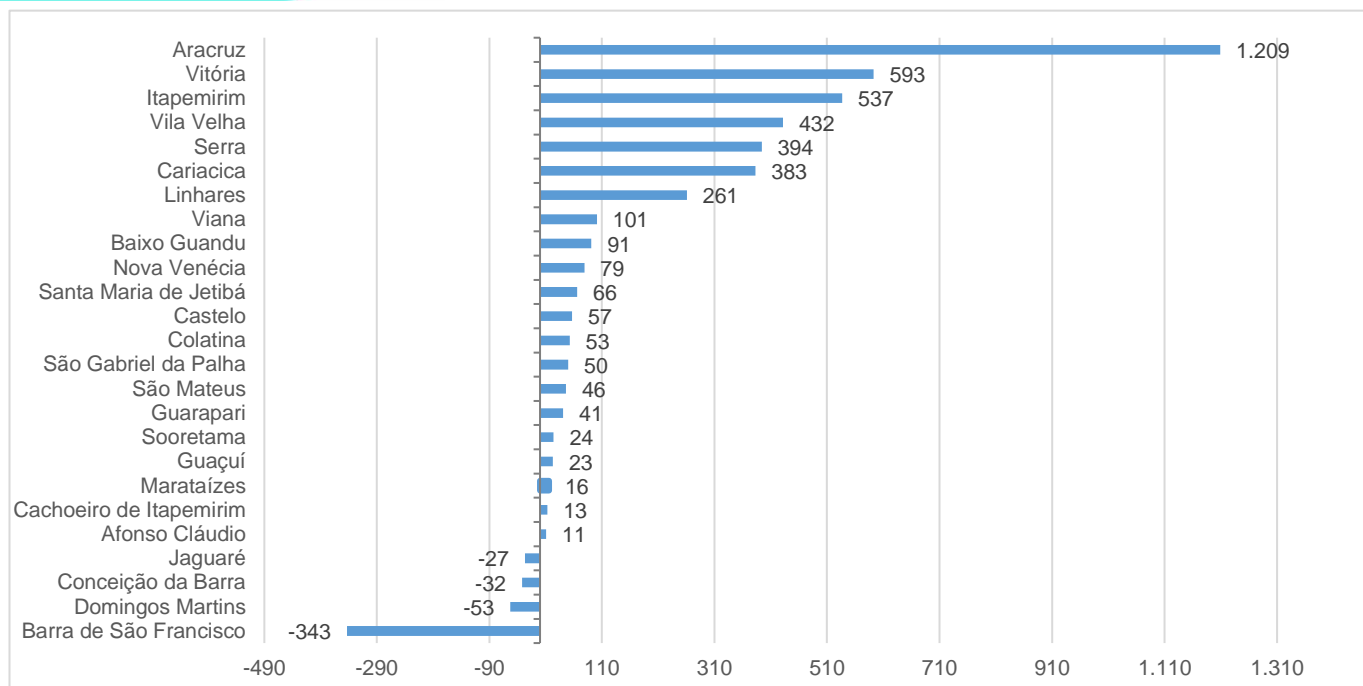
# Gráfico 3

Emprego Formal | Set/2024

## Emprego Formal

### Municípios do Espírito Santo

Saldo Líquido (= admissões – demissões) – Outubro /2024\*



Fonte: Novo Cadastro Geral de Empregados e Desempregados – Novo CAGED/ Ministério do Trabalho e Previdência  
Elaboração: Coordenação de Estudos Econômicos – CEE/IJSN  
\*Série sem ajustes

