

Emprego Formal

Outubro/2022

Em outubro de 2022 foram criados +3.196¹ postos de trabalho com carteira assinada no Espírito Santo. Tal desempenho foi decorrente principalmente dos resultados positivos obtidos pelos setores de Serviços (+2.101) e Comércio (+1.790). O saldo acumulado no ano é de +48.117 vínculos e o acumulado em 12 meses é de +51.017 vínculos.

De acordo com os dados divulgados pelo Ministério do Trabalho e Previdência, por meio do Novo Cadastro Geral de Empregados e Desempregados (Novo CAGED), em outubro de 2022 foram criados +3.196 postos de trabalho celetistas no Espírito Santo, o equivalente a um aumento de +0,39% do estoque de empregos², com relação ao mês anterior. No acumulado do ano, até outubro, foram gerados +48.117 postos de trabalho e no acumulado em 12 meses, +51.017 vínculos formais (Tabela 1).

Na análise da geração de empregos nos últimos 13 meses, apresentados no Gráfico 1, apenas o mês de dezembro de 2021 (-5.380) obteve queda expressiva no saldo de empregos. De janeiro a outubro de 2022, os resultados foram positivos, com a exceção de julho de 2022 (-81) (Tabela 1 e Gráfico 1).

Dentre as atividades econômicas do Espírito Santo, mostradas na Tabela 2, todos os setores apresentaram desempenho positivo, com exceção da *Agropecuária* (-116) e da *Indústria Geral* (-673), sendo que o destaque positivo ocorreu no setor de *Serviços* (+2.101). Nos demais setores os resultados foram: *Construção* com +94 vínculos e *Comércio* com +1.790 vínculos. No Brasil, todos os setores apresentaram resultados positivos, com exceção da *Agropecuária* (-1.435), e o destaque ocorreu no setor de *Serviços* com +91.294 vínculos, em outubro de 2022.

No Espírito Santo, o setor de *Serviços* apresentou números positivos em todos os subsetores. O destaque ocorreu em *Informação, comunicação e atividades financeiras, imobiliárias, profissionais e administrativas*, com +1.309 vínculos. No setor de *Indústria Geral*, todos os subsetores apresentaram resultados negativos e o subsetor que obteve a maior perda foi a *Indústria de Transformação*, com -590 vínculos (Tabela 2).

Quanto ao Brasil, no setor de *Serviços*, todos os subsetores apresentaram resultados positivos, e o subsetor de *Informação, comunicação e atividades financeiras, imobiliárias, profissionais e administrativas* se destacou positivamente com +49.260 vínculos. No setor da *Indústria Geral*, todos os subsetores apresentaram resultados positivos, exceto *Eletricidade e Gás* (-190), e o subsetor que mais cresceu foi a *Indústria de Transformação*, com +13.095 vínculos (Tabela 2).

Em relação às Unidades da Federação (UFs), aquela que apresentou o melhor desempenho positivo na variação do estoque de empregos, em outubro de 2022, frente ao mês imediatamente anterior, foi Alagoas (+1,11%). Por outro lado, aquela que obteve o pior desempenho foi o Amapá (-0,65%). O Espírito Santo (+0,39%) ficou em 13º lugar, acima da média brasileira (+0,37%) (Gráfico 2).

Em outubro de 2022, os municípios capixabas com mais de 30.000 mil habitantes que tiveram os melhores resultados foram Serra (+864), Vila Velha (+740) e Cariacica (+346). Por outro lado, os municípios que apresentaram maiores perdas foram Conceição das Barra (-34), Aracruz (-84) e Marataízes (-127) (Gráfico 3).

¹ Resultado da subtração (saldo líquido) entre +40.899 admitidos e -32.952 demitidos no estado do Espírito Santo em outubro de 2022.

² O estoque de empregos com carteira assinada, no Espírito Santo, no final de outubro de 2022, atingiu o patamar de +818.739 vínculos, enquanto o de setembro de 2022 ficou em +810.792 vínculos (dados com o ajuste fora do prazo).

Tabela 1

Evolução Mensal do Emprego

Espírito Santo – Outubro de 2022**

Emprego Formal | Out/2022

Mês	Estoque	Admitidos	Desligados	Saldo Líquido*	Varição Relativa
Outubro 2021	770.902	35.247	31.658	3.589	0,47
Novembro 2021	779.182	37.225	28.945	8.280	1,07
Dezembro 2021	773.802	30.793	36.173	-5.380	-0,69
Acumulado no Ano 2021	-	103.265	96.776	6.489	7,20
Janeiro 2022	777.474	37.512	33.840	3.672	0,47
Fevereiro 2022	784.461	42.244	35.257	6.987	0,90
Março 2022	786.446	39.371	37.386	1.985	0,25
Abril 2022	791.486	38.976	33.936	5.040	0,64
Mai 2022	803.466	48.485	36.505	11.980	1,51
Junho 2022	806.501	39.406	36.371	3.035	0,38
Julho 2022	806.420	37.181	37.262	-81	-0,01
Agosto 2022	810.862	42.466	38.024	4.442	0,55
Setembro 2022	818.723	41.079	33.218	7.861	0,97
Outubro 2022	821.919	37.346	34.150	3.196	0,39
Acumulado no Ano 2022	-	404.066	355.949	48.117	6,22

Fonte: Cadastro Geral de Empregados e Desempregados – CAGED/Ministério do Trabalho e Previdência

Elaboração: Coordenação de Estudos Econômicos – CEE/IJSN

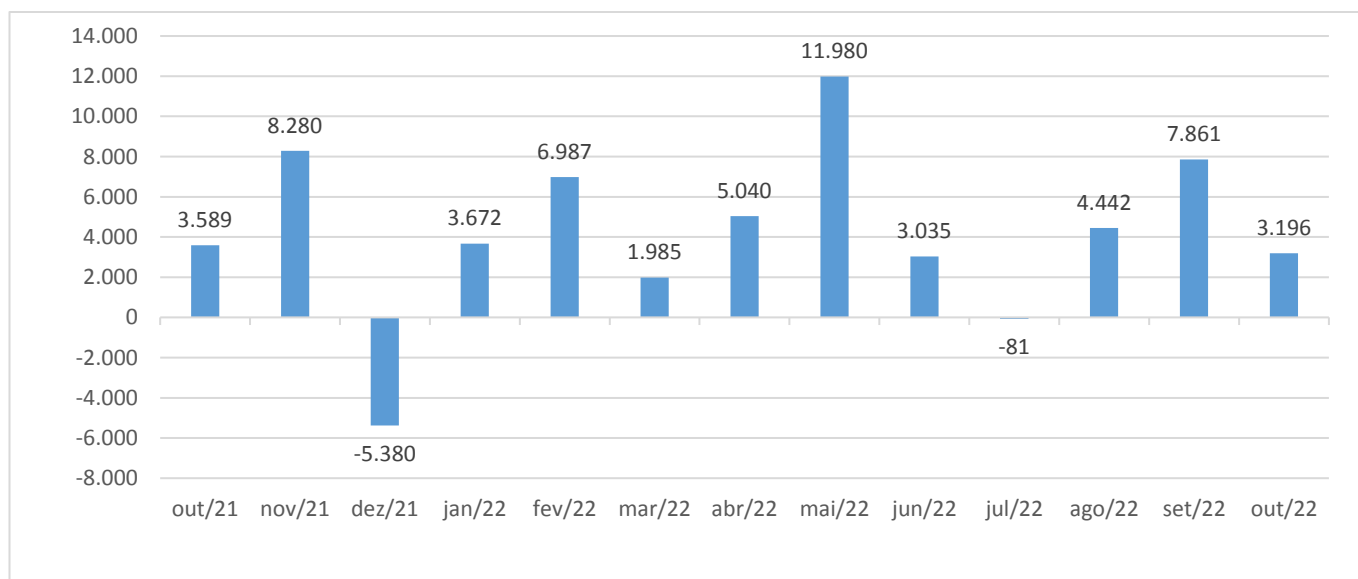
*Saldo líquido = admissões - demissões

**Série com ajustes

Gráfico 1

Emprego Formal | Out /2022

Emprego Formal no Espírito Santo Out/2021 a Out/2022*
Saldo líquido (= admissões - demissões)



Fonte: Novo Cadastro Geral de Empregados e Desempregados – Novo CAGED/ Ministério do Trabalho e Previdência

Elaboração: Coordenação de Estudos Econômicos – CEE/IJSN



Emprego Formal | Set/2022

Resenha de Conjuntura | IJSN | Ano XV | Número 99 | Divulgação: Nov/2022

Atividades Econômicas e Seção CNAE 2.0	Espírito Santo	Brasil
Total	3.196	159.454
Agricultura, pecuária, produção florestal, pesca e aquicultura	-116	-1.435
Indústria geral	-673	14.891
Indústrias Extrativas	-30	685
Indústrias de Transformação	-590	13.095
Eletricidade e Gás	-13	-190
Água, Esgoto, Atividades de Gestão de Resíduos e Descontaminação	-40	1.301
Construção	94	5.348
Comércio; reparação de veículos automotores e motocicletas	1.790	49.356
Serviços	2.101	91.294
Transporte, armazenagem e correio	554	10.429
Alojamento e alimentação	70	14.595
Informação, comunicação e atividades financeiras, imobiliárias, profissionais e administrativas	1.309	49.260
Informação e Comunicação	63	2.030
Atividades Financeiras, de Seguros e Serviços Relacionados	-25	3.146
Atividades Imobiliárias	32	750
Atividades Profissionais, Científicas e Técnicas	141	9.977
Atividades Administrativas e Serviços Complementares	1.098	33.357
Administração pública, defesa e seguridade social, educação, saúde humana e serviços sociais	70	13.536
Administração Pública, Defesa e Seguridade Social	-21	2.655
Educação	116	6.819
Saúde Humana e Serviços Sociais	-25	4.062
Serviços domésticos	4	26
Outros serviços	94	3.448
Artes, Cultura, Esporte e Recreação	2	1.659
Outras Atividades de Serviços	92	1.799
Organismos Internacionais e Outras Instituições Extraterritoriais	0	-10

Fonte: Novo Cadastro Geral de Empregados e Desempregados – Novo CAGED/ Ministério do Trabalho e Previdência

Elaboração: Coordenação de Estudos Econômicos – CEE/IJSN

*Saldo líquido = admissões - demissões

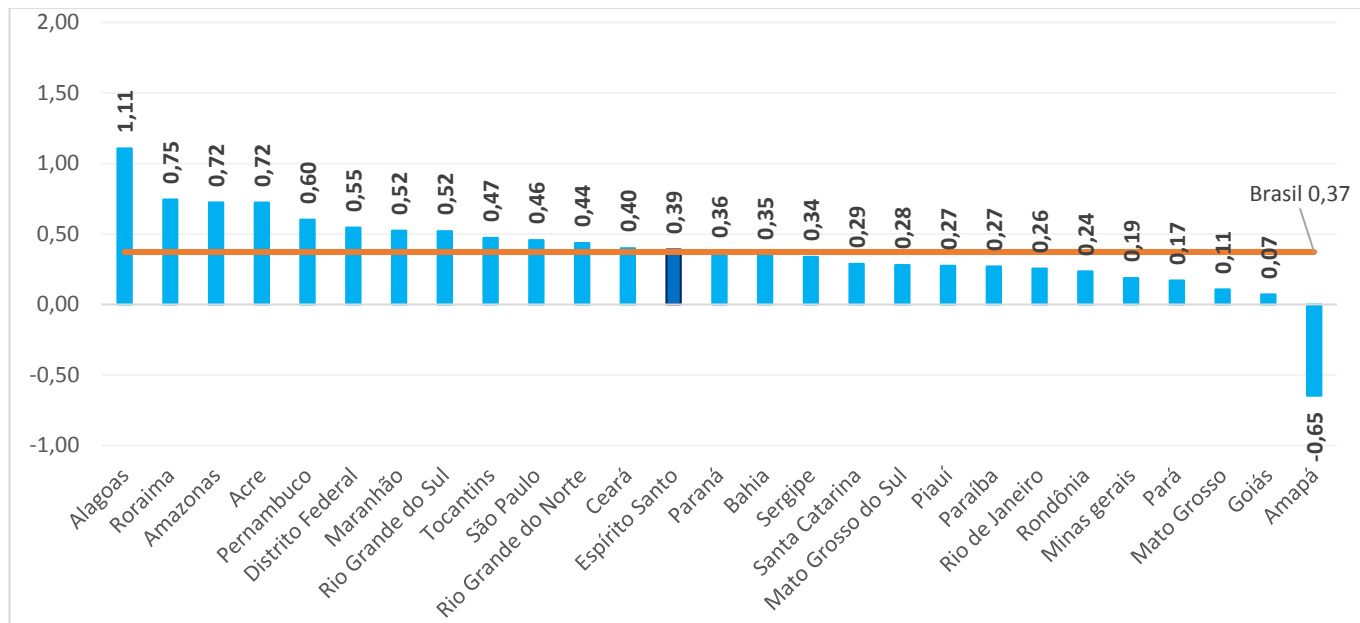
**Série sem ajustes

Gráfico 2

Estoque de Empregos Formais por Unidade da Federação – Brasil

Taxa de Variação (%) – Outubro de 2022 / Setembro de 2022*

Emprego Formal | Out /2022



Fonte: Novo Cadastro Geral de Empregados e Desempregados – Novo CAGED/ Ministério do Trabalho e Previdência

Elaboração: Coordenação de Estudos Econômicos – CEE/IJSN

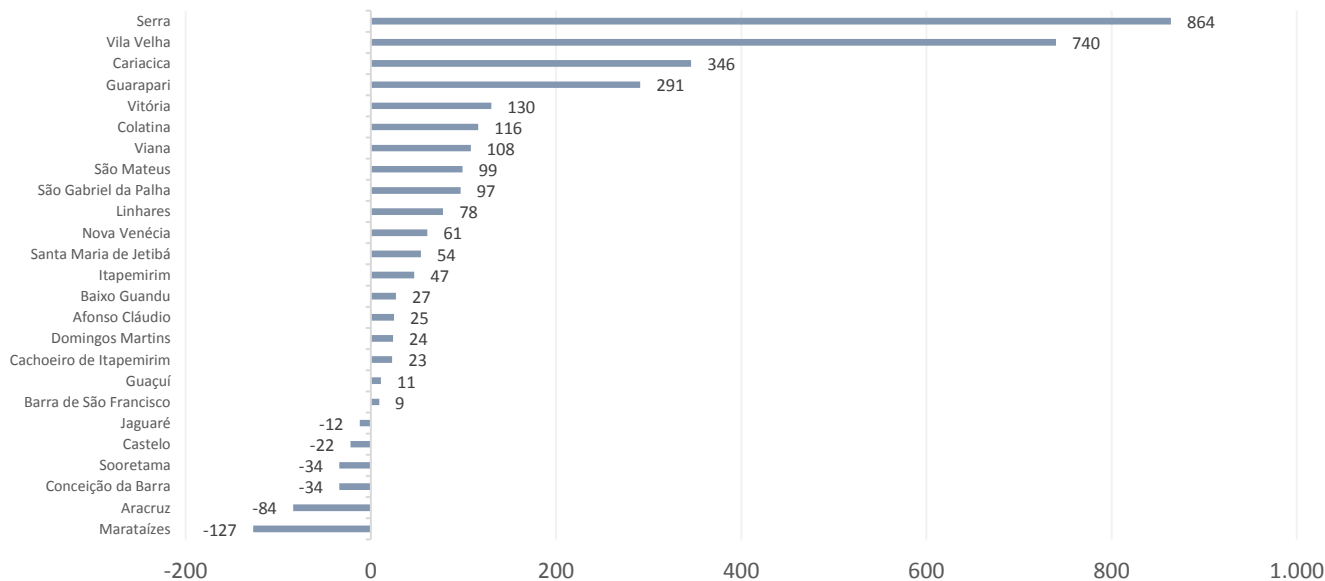
*Série com ajustes

Gráfico 3

Emprego formal nos municípios do Espírito Santo

Saldo líquido (= admissões - demissões) – Outubro de 2022*

Emprego Formal | Out /2022



Fonte: Novo Cadastro Geral de Empregados e Desempregados – Novo CAGED/ Ministério do Trabalho e Previdência

Elaboração: Coordenação de Estudos Econômicos – CEE/IJSN

*Série sem ajustes