



Em novembro de 2024, foram acrescentados +195¹ postos de trabalho com carteira assinada no Espírito Santo. Tal desempenho foi decorrente do resultado positivo obtido no setor de Comércio (+1.535), sendo que o destaque negativo ocorreu no setor de Construção (-1.125). O saldo acumulado no ano é de +42.037 vínculos e em 12 meses +35.243 vínculos.

De acordo com os dados divulgados pelo Ministério do Trabalho e Emprego, por meio do Novo Cadastro Geral de Empregados e Desempregados (Novo CAGED), em novembro de 2024 foram acrescentados +195 postos de trabalho celetistas no Espírito Santo, o equivalente a um crescimento de +0,02% do estoque de empregos², com relação ao mês anterior. No acumulado do ano foram criados +42.037 vínculos e em 12 meses, +35.243 vínculos formais no Espírito Santo (Tabela 1 e Tabela 2).

Na análise da geração de empregos nos últimos 13 meses (Gráfico 1), o mês de novembro de 2024 teve saldo de empregos inferior ao resultado do mesmo período de 2023 (+1.707). Nessa série histórica, com ajuste de dados fora do prazo, os resultados foram majoritariamente positivos, com exceção dos meses de dezembro de 2023 (-6.794) e julho de 2024 (-924). O resultado positivo mais expressivo da série histórica ocorreu no mês de abril de 2024, com +8.200 vínculos gerados (Tabela 1 e Gráfico 1).

Dentre as atividades econômicas do Espírito Santo, mostradas na Tabela 2, três dos cinco setores elencados apresentaram desempenho negativo na geração de empregos: *Agricultura, pecuária, produção florestal, pesca e aquicultura* (-248), *Indústria geral* (-811), *Construção* (-1.125), *Comércio; reparação de veículos automotores e motocicletas* (+1.535) e *Serviços* (+844). No Brasil, também houve queda em três dos cinco setores: *Agricultura, pecuária, produção florestal, pesca e aquicultura* (-18.887), *Indústria geral* (-6.678), *Construção* (-30.091), *Comércio; reparação de veículos automotores e motocicletas* (+94.572) e *Serviços* (+67.717) (Tabela 2).

No Espírito Santo, o setor de *Serviços* apresentou saldo positivo em cinco dos seis subsetores, com destaque positivo em *Transporte, armazenagem e correio*, com o crescimento de +369 vínculos e com exceção do subsetor de *Serviços domésticos*, que se manteve estável. No setor de *Indústria geral*, dois dos quatro subsetores tiveram resultados positivos: *Indústria extrativa* (+19), *Indústria de transformação* (-837), *Eletricidade e gás* (+21) e *Água, esgoto, atividades de gestão de resíduos e descontaminação* (-14) (Tabela 2).

Quanto ao Brasil, no setor de *Serviços*, cinco dos seis subsetores variaram positivamente, com destaque positivo para o subsetor de *Informação, comunicação e atividades financeiras, imobiliárias, profissionais e administrativas*, com o crescimento de +40.118 vínculos e com o subsetor de *Administração pública, defesa e seguridade social, educação, saúde humana e serviços sociais* perdendo -1.903 vínculos. O setor da *Indústria geral* apresentou resultados positivos em dois dos quatro subsetores, com destaque negativo para a *Indústria da transformação* com -6.753 vínculos (Tabela 2).

Em novembro de 2024, vinte e uma das vinte e sete unidades da federação (UFs) apresentaram variação positiva de vínculos formais: Roraima (+1,03%) obteve o melhor desempenho no mês, enquanto Mato Grosso (-0,81%) ficou em último lugar no ranking das UFs. Por sua vez, o Espírito Santo (+0,02%) ficou em 21º lugar, com o desempenho abaixo da média brasileira (+0,22%). (Gráfico 2).

Entre os municípios capixabas com mais de 30.000 habitantes, os melhores desempenhos do saldo líquido ocorreram em Vila Velha (+310), Guarapari (+282) e Viana (+186). Por outro lado, as maiores perdas de vínculos, em novembro de 2024, aconteceram nos municípios de São Gabriel da Palha (-125), Nova Venécia (-167) e Aracruz (-615) (Gráfico 3).

¹ Resultado da subtração (saldo líquido) entre +41.923 admitidos e -41.728 demitidos no estado do Espírito Santo em novembro de 2024.

² O estoque de empregos com carteira assinada, no Espírito Santo, no final de novembro de 2024, atingiu o patamar de +916.365 vínculos, enquanto o de outubro de 2024 ficou em +916.170 vínculos (dados com o ajuste fora do prazo).

Tabela 1

Evolução Mensal do Emprego – Espírito Santo Novembro/2024**

Emprego Formal | Set/2024

Mês	Estoque	Admitidos	Desligados	Saldo Líquido*	Varição Relativa
Novembro 2023	881.122	40.021	38.314	1.707	0,19
Dezembro 2023	874.328	34.473	41.267	-6.794	-0,77
Janeiro 2024	877.582	44.345	41.091	3.254	0,37
Fevereiro 2024	882.305	46.268	41.545	4723	0,54
Março 2024	888.496	49.550	43.359	6.191	0,70
Abril 2024	896.696	52.304	44.104	8.200	0,92
Mai/2024	904.322	53.414	45.788	7.626	0,85
Junho 2024	904.493	45.568	45.397	171	0,02
Julho 2024	903.569	49.152	50.076	-924	-0,10
Agosto 2024	906.154	48.894	46.309	2.585	0,29
Setembro 2024	911.821	46.509	40.842	5.667	0,63
Outubro 2024	916.170	48.927	44.578	4.349	0,48
Novembro 2024	916.365	41.923	41.728	195	0,02
Acumulado no Ano 2024	-	526.854	484.817	42.037	4,81
Acumulado em 12 meses	-	561.327	526.084	35.243	4,00

Fonte: Novo Cadastro Geral de Empregados e Desempregados – Novo CAGED/ Ministério do Trabalho e Previdência

Elaboração: Coordenação de Estudos Econômicos – CEE/IJSN

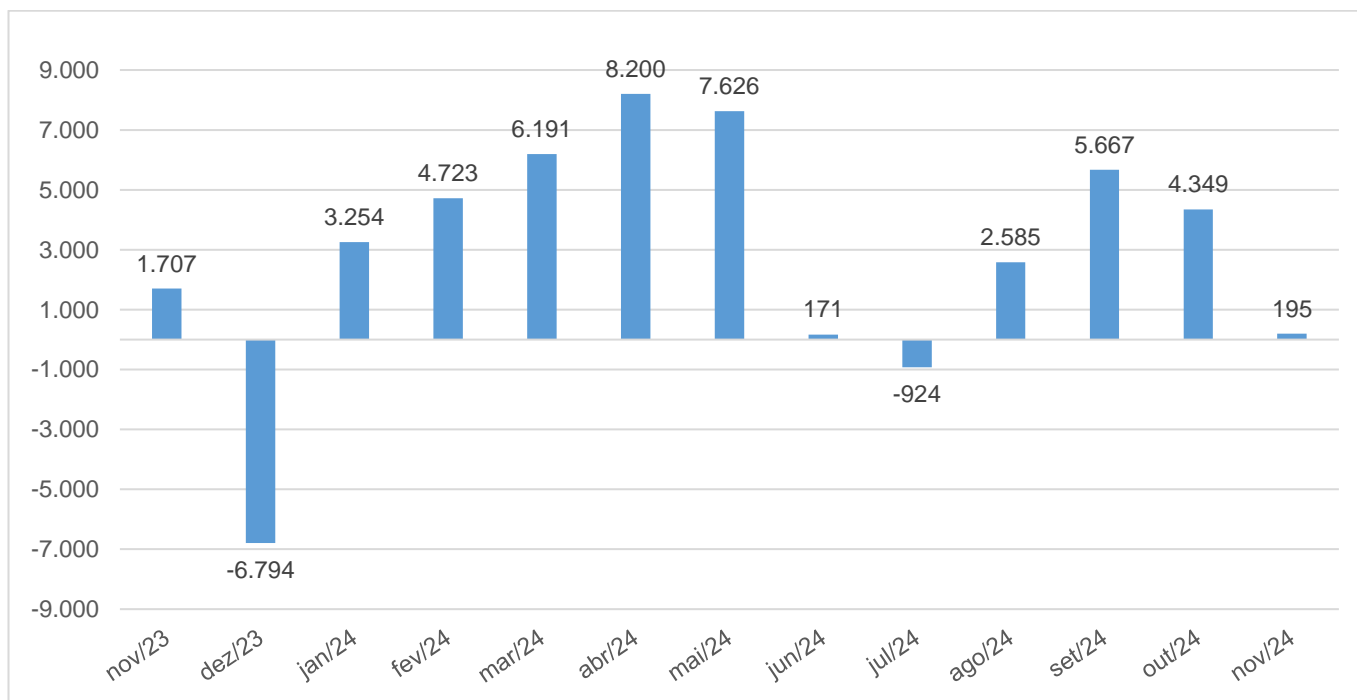
*Saldo líquido = admissões - demissões

**Série com ajustes

Gráfico 1

Emprego Formal | Set/2024

Emprego Formal – Espírito Santo Saldo líquido (= admissões – demissões) Novembro /2023 a Novembro /2024*



Fonte: Novo Cadastro Geral de Empregados e Desempregados – Novo CAGED/ Ministério do Trabalho e Previdência

Elaboração: Coordenação de Estudos Econômicos – CEE/IJSN

*Série com ajustes



Emprego Formal | Novembro/2024

Resenha de Conjuntura | IJSN | Ano XVII | Número 108 | Divulgação: Dez/2024

Tabela 2

Emprego Formal | Set/2024

Saldo do Emprego por Atividade Econômica*

Espírito Santo

Novembro /2024**

Atividades Econômicas e Seção CNAE 2.0	Espírito Santo	Brasil
Total	195	106.625
Agricultura, pecuária, produção florestal, pesca e aquicultura	-248	-18.887
Indústria geral	-811	-6.678
Indústrias Extrativas	19	232
Indústrias de Transformação	-837	-6.753
Eletricidade e Gás	21	386
Água, Esgoto, Atividades de Gestão de Resíduos e Descontaminação	-14	-543
Construção	-1.125	-30.091
Comércio; reparação de veículos automotores e motocicletas	1.535	94.572
Serviços	844	67.717
Transporte, armazenagem e correio	369	7.264
Alojamento e alimentação	175	17.394
Informação, comunicação e atividades financeiras, imobiliárias, profissionais e administrativas	146	40.118
Informação e Comunicação	90	1.912
Atividades Financeiras, de Seguros e Serviços Relacionados	17	1.237
Atividades Imobiliárias	45	152
Atividades Profissionais, Científicas e Técnicas	-138	3.518
Atividades Administrativas e Serviços Complementares	132	33.299
Administração pública, defesa e seguridade social, educação, saúde humana e serviços sociais	92	-1.903
Administração Pública, Defesa e Seguridade Social	-34	-4.066
Educação	13	-4.111
Saúde Humana e Serviços Sociais	113	6.274
Serviços domésticos	0	39
Outros serviços	62	4.805
Artes, Cultura, Esporte e Recreação	49	2.305
Outras Atividades de Serviços	13	2.511
Organismos Internacionais e Outras Instituições Extraterritoriais	0	-11

Fonte: Novo Cadastro Geral de Empregados e Desempregados – Novo CAGED/ Ministério do Trabalho e Previdência

Elaboração: Coordenação de Estudos Econômicos – CEE/IJSN

*Saldo líquido = admissões - demissões

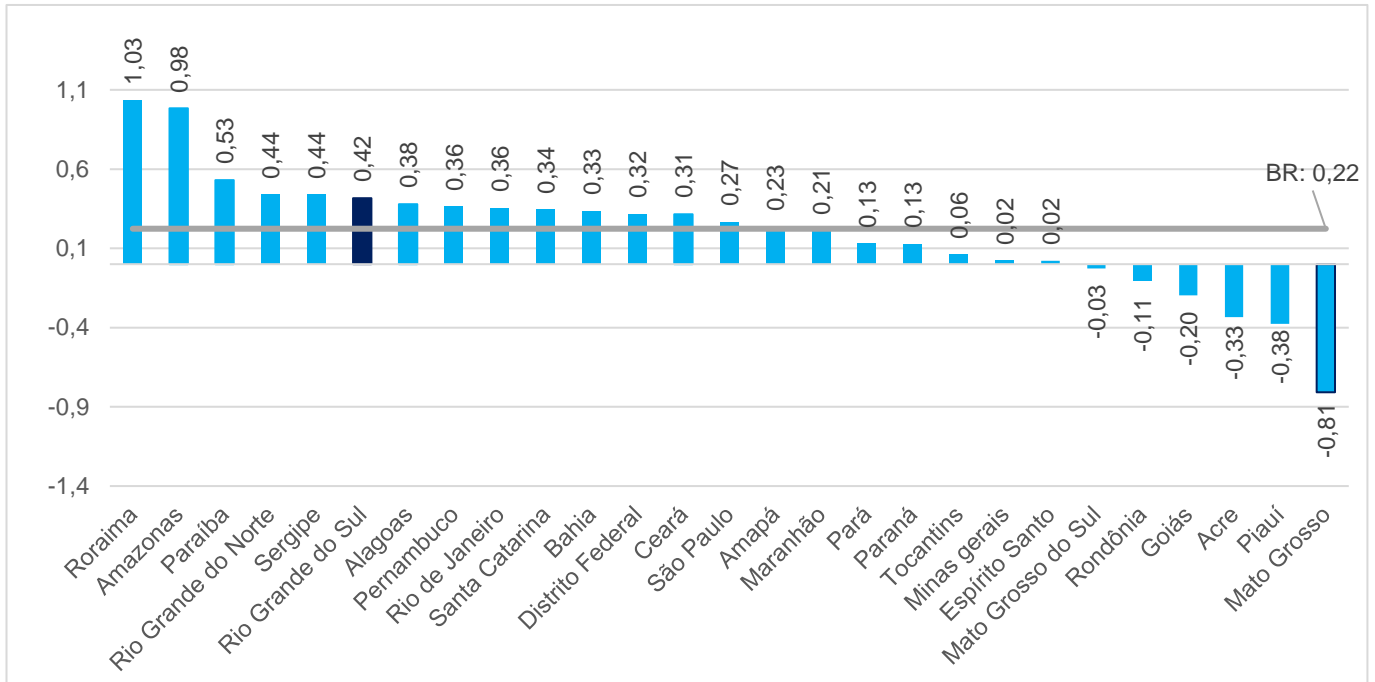
**Série sem ajustes

Gráfico 2

Emprego Formal | Set/2024

Estoque de Empregos Formais Brasil e Unidades da Federação

Varição (%) – Novembro/2024/ Outubro/2024*



Fonte: Novo Cadastro Geral de Empregados e Desempregados – Novo CAGED/ Ministério do Trabalho e Previdência
Elaboração: Coordenação de Estudos Econômicos – CEE/IJSN
*Série com ajustes

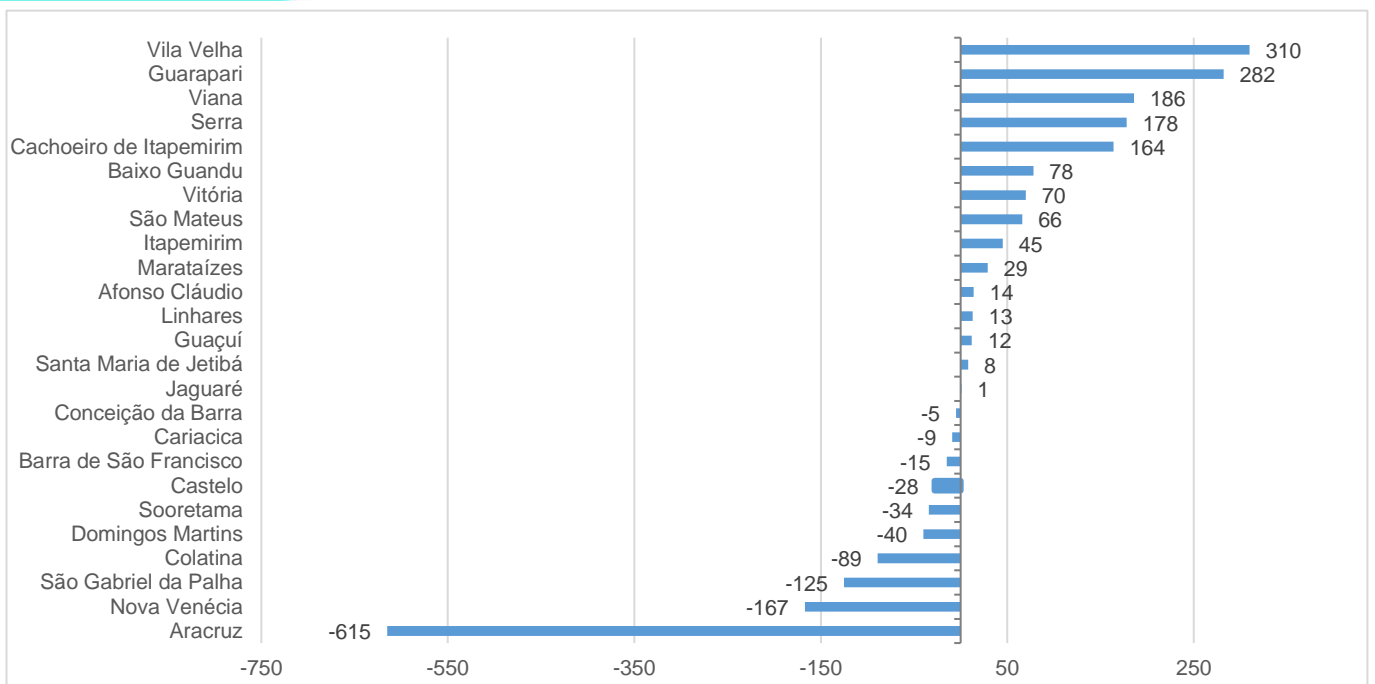
Gráfico 3

Emprego Formal | Set/2024

Emprego Formal

Municípios do Espírito Santo

Saldo Líquido (= admissões – demissões) – Novembro /2024*



Fonte: Novo Cadastro Geral de Empregados e Desempregados – Novo CAGED/ Ministério do Trabalho e Previdência
Elaboração: Coordenação de Estudos Econômicos – CEE/IJSN
*Série sem ajustes

