



Em novembro de 2023 foram criados +1.772¹ postos de trabalho com carteira assinada no Espírito Santo. Tal desempenho foi decorrente do resultado positivo obtido no setor de Comércio (+1.640) e de Serviços (+1.047). O saldo acumulado em 12 meses é de +33.896 vínculos e no ano é de +41.211 vínculos.

De acordo com os dados divulgados pelo Ministério do Trabalho e Emprego, por meio do Novo Cadastro Geral de Empregados e Desempregados (Novo CAGED), em novembro de 2023 foram criados +1.772 postos de trabalho celetistas no Espírito Santo, o equivalente a um aumento de +0,21% do estoque de empregos², com relação ao mês anterior. No acumulado em 12 meses foram criados +33.896 vínculos formais e no acumulado do ano +41.211 vínculos formais no Espírito Santo (Tabela 1).

Na análise da geração de empregos nos últimos 13 meses (Gráfico 1), o mês de novembro de 2023 teve crescimento menor que o resultado do saldo de empregos de outubro de 2023 (+3.388). Na série histórica, os resultados foram todos positivos, com a exceção do mês de dezembro de 2022 (-7.315), sendo que o resultado positivo mais expressivo ocorreu no mês de maio de 2023 (+13.588) (Tabela 1 e Gráfico 1).

Dentre as atividades econômicas do Espírito Santo, mostradas na Tabela 2, três dos cinco setores elencados apresentaram desempenho positivo e dois negativos: *Agropecuária* (-99), *Indústria Geral* (+129), *Construção* (-945), *Comércio* (+1.640) e *Serviços* (+1.047). No Brasil, dois dos cinco setores apresentaram desempenho positivo e três negativos: *Agropecuária* (-21.017), *Indústria Geral* (-12.911), *Construção* (-17.300), *Comércio* (+88.706) e *Serviços* (+92.620) (Tabela 2).

No Espírito Santo, o setor de Serviços apresentou crescimento em cinco dos seis subsetores elencados, sendo a *Administração pública, defesa e seguridade social, educação, saúde humana e serviços sociais* o único com queda de postos de trabalho (-302). O destaque positivo ocorreu em *Transporte, armazenagem e correio*, com crescimento de +768 vínculos. No setor de Indústria Geral, *Indústria Extrativa* (-7) e *Água, Esgoto, Atividades de Gestão de Resíduos e Descontaminação* (-27) tiveram resultados negativos, enquanto os subsetores de *Indústria de Transformação* (+141) e de *Eletricidade e Gás* (+22), tiveram crescimento de vínculos (Tabela 2).

Quanto ao Brasil, no setor de Serviços, todos os seis subsetores apresentaram resultados positivos. O principal destaque positivo veio do subsetor de *Informação, comunicação e atividades financeiras, imobiliárias, profissionais e administrativas*, com acréscimo de +62.471 vínculos. No setor da *Indústria Geral*, todos os subsetores apresentaram resultados positivos, com exceção da *Indústria de Transformação* (-14.135), e o destaque positivo ocorreu na *Água, Esgoto, Atividades de Gestão de Resíduos e Descontaminação* (+515) (Tabela 2).

Em novembro de 2023, 23 das 27 Unidades da Federação (UFs) apresentaram variação positiva de vínculos formais. O estado da Paraíba (+0,78%) representou o maior aumento de vínculos. Por outro lado, Goiás (-0,49%), ficou em último lugar. O Espírito Santo (+0,21) ficou em 20º lugar, abaixo da média brasileira (+0,29%) neste mês (Gráfico 2).

Entre os municípios capixabas com mais de 30.000 mil habitantes, os melhores desempenhos ocorreram em Cariacica (+620), São Mateus (+368) e Vila Velha (+359). Por outro lado, as maiores perdas foram em Barra de São Francisco (-16), Baixo Guandu (-38) e Aracruz (-707) (Gráfico 3).

¹ Resultado da subtração (saldo líquido) entre +39.677 admitidos e -37.905 demitidos no estado do Espírito Santo em novembro de 2023.

² O estoque de empregos com carteira assinada, no Espírito Santo, no final de novembro de 2023, atingiu o patamar de +857.769 vínculos, enquanto o de outubro de 2023 ficou em +855.997 vínculos (dados com o ajuste fora do prazo).

Tabela 1

Evolução Mensal do Emprego – Espírito Santo Novembro/2023**

Emprego Formal | Out/2023

Mês	Estoque	Admitidos	Desligados	Saldo Líquido*	Varição Relativa
Novembro 2022	823.873	36.835	33.335	3.500	0,43
Dezembro 2022	816.558	30.689	38.004	-7.315	-0,89
Janeiro 2023	818.155	40.236	38.639	1.597	0,20
Fevereiro 2023	821.790	39.945	36.310	3.635	0,44
Março 2023	826.301	46.905	42.394	4.511	0,55
Abril 2023	832.044	40.660	34.917	5.743	0,70
Mai 2023	845.632	54.212	40.624	13.588	1,63
Junho 2023	846.265	42.860	42.227	633	0,07
Julho 2023	848.114	42.270	40.421	1.849	0,22
Agosto 2023	848.409	43.997	43.702	295	0,03
Setembro 2023	852.609	40.620	36.420	4.200	0,50
Outubro 2023	855.997	41.331	37.943	3.388	0,40
Novembro 2023	857.769	39.677	37.905	1.772	0,21
Acumulado no Ano 2023	-	472.713	431.502	41.211	5,05
Acumulado em 12 meses	-	503.402	469.506	33.896	4,11

Fonte: Novo Cadastro Geral de Empregados e Desempregados – Novo CAGED/ Ministério do Trabalho e Previdência

Elaboração: Coordenação de Estudos Econômicos – CEE/IJSN

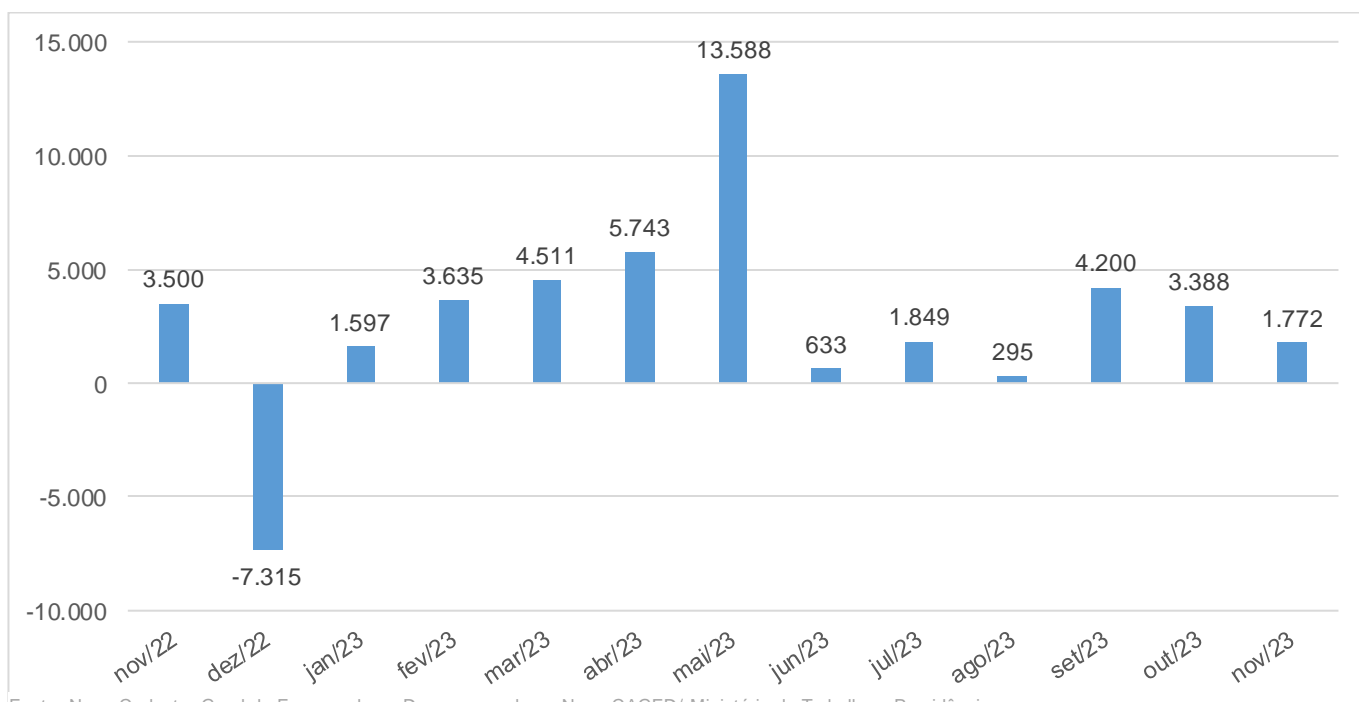
*Saldo líquido = admissões - demissões

**Série com ajustes

Gráfico 1

Emprego Formal – Espírito Santo Saldo líquido (= admissões – demissões) Nov/2022 a Nov/2023*

Emprego Formal | Out/2023



Fonte: Novo Cadastro Geral de Empregados e Desempregados – Novo CAGED/ Ministério do Trabalho e Previdência

Elaboração: Coordenação de Estudos Econômicos – CEE/IJSN

*Série com ajustes



Tabela 2

Emprego Formal | Out/2023

Saldo do Emprego por Atividade Econômica*

Espírito Santo

Novembro/2023**

Atividades Econômicas e Seção CNAE 2.0	Espírito Santo	Brasil
Total	1.772	130.097
Agricultura, pecuária, produção florestal, pesca e aquicultura	-99	-21.017
Indústria geral	129	-12.911
Indústrias Extrativas	-7	284
Indústrias de Transformação	141	-14.135
Eletricidade e Gás	22	425
Água, Esgoto, Atividades de Gestão de Resíduos e Descontaminação	-27	515
Construção	-945	-17.300
Comércio; reparação de veículos automotores e motocicletas	1.640	88.706
Serviços	1.047	92.620
Transporte, armazenagem e correio	768	11.624
Alojamento e alimentação	201	14.904
Informação, comunicação e atividades financeiras, imobiliárias, profissionais e administrativas	379	62.471
Informação e Comunicação	-4	3.131
Atividades Financeiras, de Seguros e Serviços Relacionados	81	2.437
Atividades Imobiliárias	22	331
Atividades Profissionais, Científicas e Técnicas	-109	5.585
Atividades Administrativas e Serviços Complementares	389	50.987
Administração pública, defesa e seguridade social, educação, saúde humana e serviços sociais	-302	1.161
Administração Pública, Defesa e Seguridade Social	-8	-344
Educação	-160	-4.369
Saúde Humana e Serviços Sociais	-134	5.874
Serviços domésticos	0	14
Outros serviços	1	2.446
Artes, Cultura, Esporte e Recreação	-1	1.781
Outras Atividades de Serviços	2	654
Organismos Internacionais e Outras Instituições Extraterritoriais	0	11

Fonte: Novo Cadastro Geral de Empregados e Desempregados – Novo CAGED/ Ministério do Trabalho e Previdência

Elaboração: Coordenação de Estudos Econômicos – CEE/IJSN

*Saldo líquido = admissões - demissões

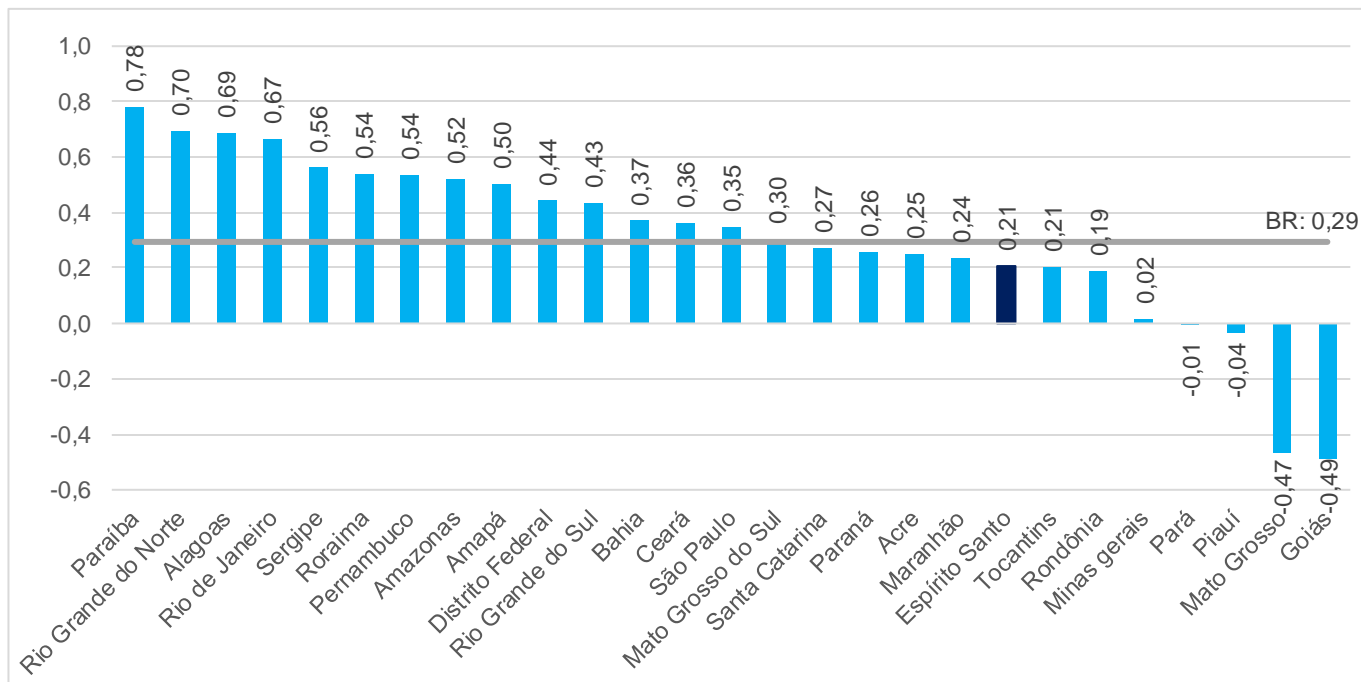
**Série sem ajustes

Gráfico 2

Emprego Formal | Out/2023

Estoque de Empregos Formais Brasil e Unidades da Federação

Varição (%) – Novembro/2023/Outubro/2023*



Fonte: Novo Cadastro Geral de Empregados e Desempregados – Novo CAGED/ Ministério do Trabalho e Previdência
Elaboração: Coordenação de Estudos Econômicos – CEE/IJSN
*Série com ajustes

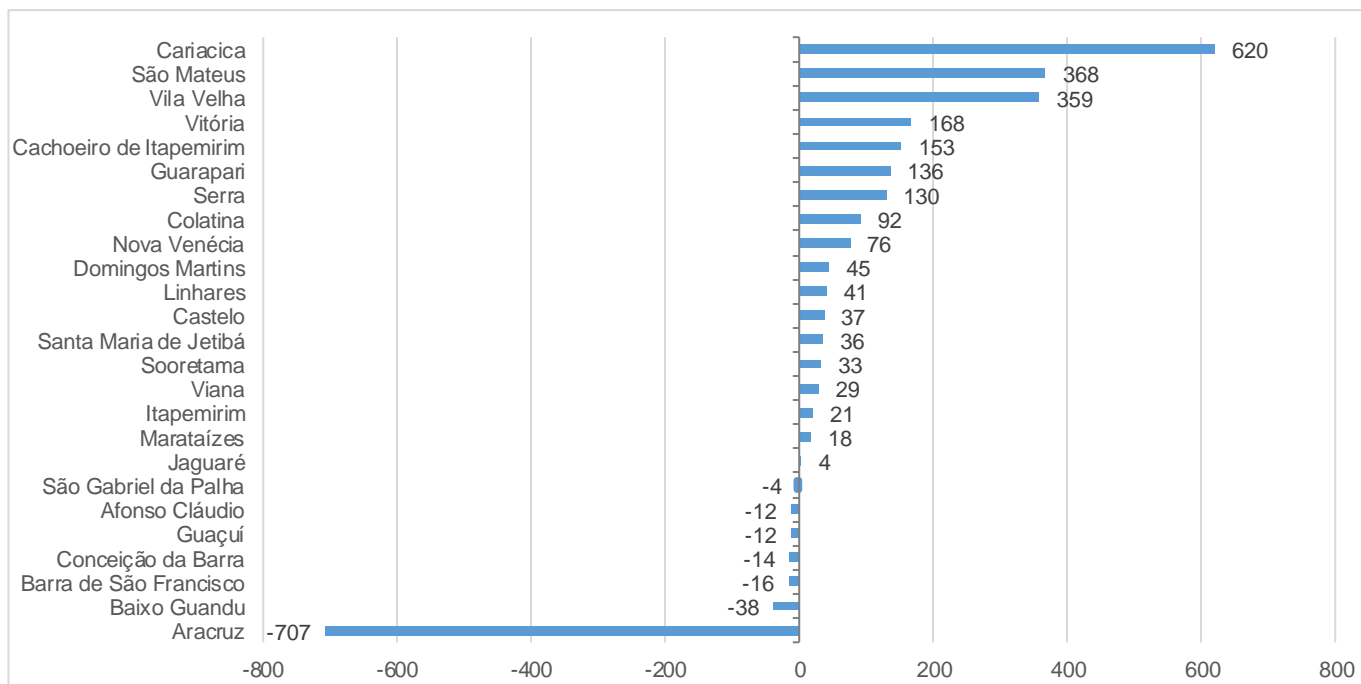
Gráfico 3

Emprego Formal | Out/2023

Emprego Formal

Municípios do Espírito Santo

Saldo Líquido (= admissões – demissões) – Novembro/2023*



Fonte: Novo Cadastro Geral de Empregados e Desempregados – Novo CAGED/ Ministério do Trabalho e Previdência
Elaboração: Coordenação de Estudos Econômicos – CEE/IJSN
*Série sem ajustes

