

Emprego Formal Novembro/2022

Em novembro de 2022 foram criados +3.754¹ postos de trabalho com carteira assinada no Espírito Santo. Tal desempenho foi decorrente principalmente dos resultados positivos obtidos pelos setores de Serviços (+2.074) e Comércio (+2.292). O saldo acumulado no ano é de +51.947 vínculos e o acumulado em 12 meses é de +46.564 vínculos.

De acordo com os dados divulgados pelo Ministério do Trabalho e Previdência, por meio do Novo Cadastro Geral de Empregados e Desempregados (Novo CAGED), em novembro de 2022 foram criados +3.754 postos de trabalho celetistas no Espírito Santo, o equivalente a um aumento de +0,46% do estoque de empregos², com relação ao mês anterior. No acumulado do ano, até novembro, foram gerados +51.947 postos de trabalho e no acumulado em 12 meses, +46.564 vínculos formais (Tabela 1).

Na análise da geração de empregos nos últimos 13 meses, apresentados no Gráfico 1, apenas o mês de dezembro de 2021 (-5.383) obteve queda expressiva no saldo de empregos. De janeiro a novembro de 2022, os resultados foram positivos, com a exceção de julho de 2022 (-63) (Tabela 1 e Gráfico 1).

Dentre as atividades econômicas do Espírito Santo, mostradas na Tabela 2, três setores apresentaram desempenho negativo: *Agropecuária* (-64), *Indústria Geral* (-533) e *Construção* (-15). Os outros dois setores obtiveram resultado positivo: *Serviços* (+2.074) e *Comércio* (+2.292). No Brasil o padrão se repete: *Agropecuária* (-18.211), *Indústria Geral* (-25.707), *Construção* (-18.769), *Serviços* (+92.213) e *Comércio* (+105.969).

No Espírito Santo, o setor de *Serviços* apresentou números positivos em todos os subsetores. O destaque ocorreu em *Informação, comunicação e atividades financeiras, imobiliárias, profissionais e administrativas*, com +942 vínculos. No setor de *Indústria Geral*, metade dos subsetores apresentaram resultados positivos, *Indústria Extrativa* (+35) e *Eletricidade e Gás* (+2) e os outros dois subsetores apresentaram queda de vínculos, *Indústria de Transformação* (-568) e *Água, Esgoto, Atividades de Gestão de Resíduos e Descontaminação* (-2) (Tabela 2).

Quanto ao Brasil, no setor de *Serviços*, todos os subsetores apresentaram resultados positivos, e o subsetor de *Informação, comunicação e atividades financeiras, imobiliárias, profissionais e administrativas* se destacou positivamente com +52.358 vínculos. No setor da *Indústria Geral*, metade dos subsetores apresentaram resultados positivos, *Indústria Extrativa* (+904) e *Eletricidade e Gás* (+220) e os outros dois subsetores apresentaram queda de vínculos, *Indústria de Transformação* (-26.628) e *Água, Esgoto, Atividades de Gestão de Resíduos e Descontaminação* (-203) (Tabela 2).

Em relação às Unidades da Federação (UFs), aquela que apresentou o melhor desempenho positivo na variação do estoque de empregos, em novembro de 2022, frente ao mês imediatamente anterior, foi Roraima (+0,99%). Por outro lado, aquela que obteve o pior desempenho foi o Mato Grosso (-0,50%). O Espírito Santo (+0,46%) ficou em 9º lugar, acima da média brasileira (+0,32%) (Gráfico 2).

Em novembro de 2022, os municípios capixabas com mais de 30.000 mil habitantes que tiveram os melhores resultados foram Serra (+605), Cariacica (+654) e Vitória (+978). Por outro lado, os municípios que apresentaram maiores perdas foram Conceição das Barra (-255), Sooretama (-33) e Barra de São Francisco (-14) (Gráfico 3).

¹ Resultado da subtração (saldo líquido) entre +36.333 admitidos e -32.579 demitidos no estado do Espírito Santo em novembro de 2022.

² O estoque de empregos com carteira assinada, no Espírito Santo, no final de novembro de 2022, atingiu o patamar de +825.749 vínculos, enquanto o de outubro de 2022 ficou em +821.995 vínculos (dados com o ajuste fora do prazo).

Tabela 1

Evolução Mensal do Emprego

Espírito Santo – Novembro de 2022**

Emprego Formal | Out/2022

Mês	Estoque	Admitidos	Desligados	Saldo Líquido*	Varição Relativa
Novembro 2021	779.185	37.231	28.953	8.278	1,07
Dezembro 2021	773.802	30.795	36.178	-5.383	-0,69
Acumulado no Ano 2021	-	68.026	65.131	2.895	7,20
Janeiro 2022	777.478	37.521	33.845	3.676	0,48
Fevereiro 2022	784.458	42.248	35.268	6.980	0,90
Março 2022	786.455	39.380	37.383	1.997	0,25
Abril 2022	791.501	38.987	33.941	5.046	0,64
Maio 2022	803.493	48.496	36.504	11.992	1,52
Junho 2022	806.528	39.416	36.381	3.035	0,38
Julho 2022	806.465	37.206	37.269	-63	-0,01
Agosto 2022	810.927	42.519	38.057	4.462	0,55
Setembro 2022	818.808	41.125	33.244	7.881	0,97
Outubro 2022	821.995	37.609	34.422	3.187	0,39
Novembro 2022	825.749	36.333	32.579	3.754	0,46
Acumulado no Ano 2022	-	440.840	388.893	51.947	6,71

Fonte: Cadastro Geral de Empregados e Desempregados – CAGED/Ministério do Trabalho e Previdência

Elaboração: Coordenação de Estudos Econômicos – CEE/IJSN

*Saldo líquido = admissões - demissões

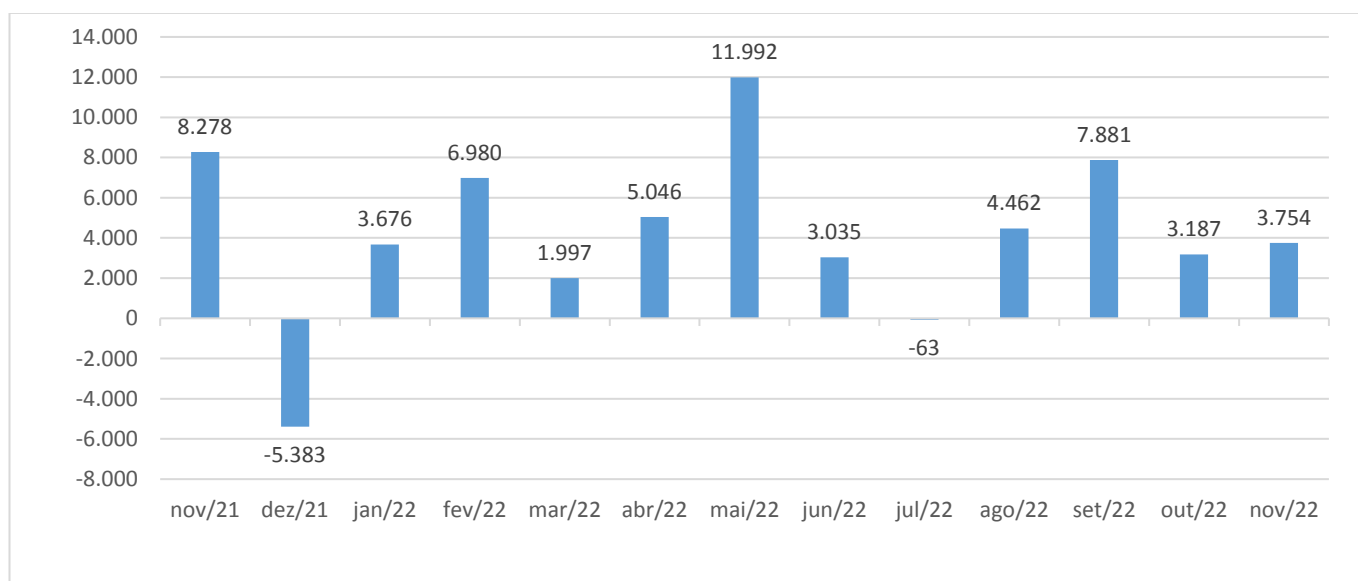
**Série com ajustes

Gráfico 1

Emprego Formal | Nov /2022

Emprego Formal no Espírito Santo Nov/2021 a Nov/2022*

Saldo líquido (= admissões - demissões)



Fonte: Novo Cadastro Geral de Empregados e Desempregados – Novo CAGED/ Ministério do Trabalho e Previdência

Elaboração: Coordenação de Estudos Econômicos – CEE/IJSN

*Série com ajustes

Atividades Econômicas e Seção CNAE 2.0	Espírito Santo	Brasil
Total	3.754	135.495
Agricultura, pecuária, produção florestal, pesca e aquicultura	-64	-18.211
Indústria geral	-533	-25.707
Indústrias Extrativas	35	904
Indústrias de Transformação	-568	-26.628
Eletricidade e Gás	2	220
Água, Esgoto, Atividades de Gestão de Resíduos e Descontaminação	-2	-203
Construção	-15	-18.769
Comércio; reparação de veículos automotores e motocicletas	2.292	105.969
Serviços	2.074	92.213
Transporte, armazenagem e correio	604	11.021
Alojamento e alimentação	449	21.471
Informação, comunicação e atividades financeiras, imobiliárias, profissionais e administrativas	942	52.358
Informação e Comunicação	86	2.201
Atividades Financeiras, de Seguros e Serviços Relacionados	2	2.793
Atividades Imobiliárias	5	136
Atividades Profissionais, Científicas e Técnicas	62	9.436
Atividades Administrativas e Serviços Complementares	787	37.792
Administração pública, defesa e seguridade social, educação, saúde humana e serviços sociais	69	5.209
Administração Pública, Defesa e Seguridade Social	7	1.775
Educação	-5	-2.437
Saúde Humana e Serviços Sociais	67	5.871
Serviços domésticos	0	32
Outros serviços	10	2.122
Artes, Cultura, Esporte e Recreação	16	1.712
Outras Atividades de Serviços	-6	405
Organismos Internacionais e Outras Instituições Extraterritoriais	0	5

Fonte: Novo Cadastro Geral de Empregados e Desempregados – Novo CAGED/ Ministério do Trabalho e Previdência

Elaboração: Coordenação de Estudos Econômicos – CEE/IJSN

*Saldo líquido = admissões - demissões

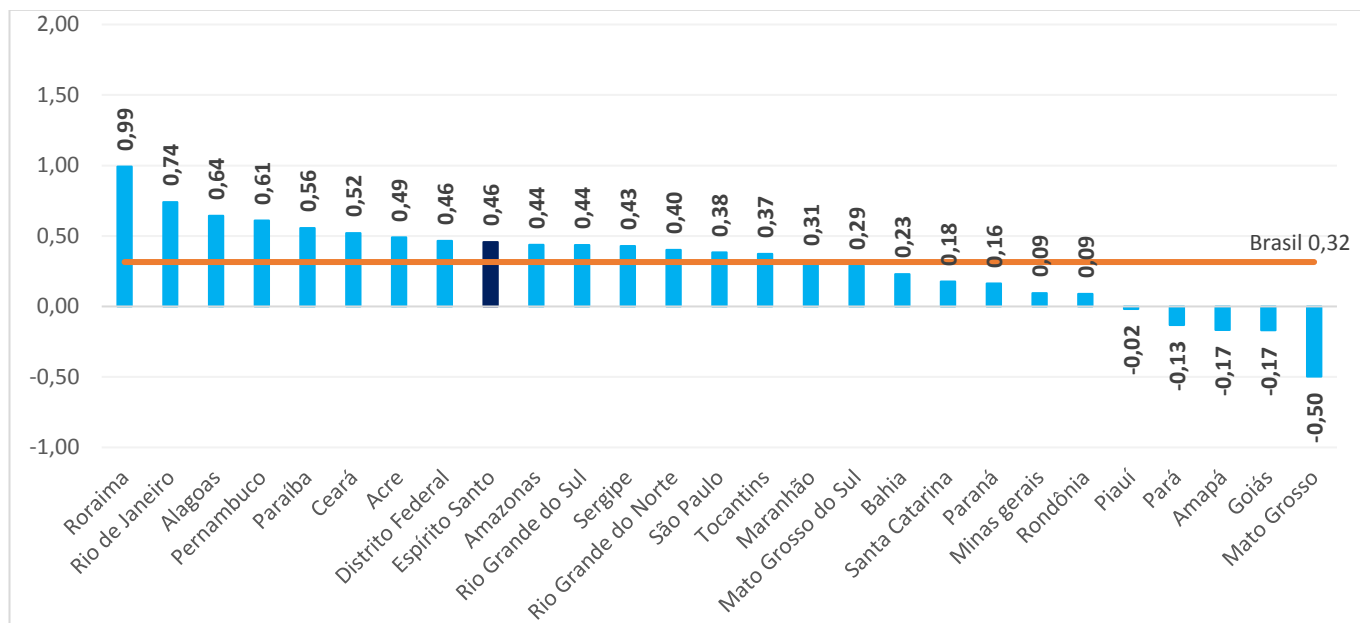
**Série sem ajustes

Gráfico 2

Emprego Formal | Nov /2022

Estoque de Empregos Formais por Unidade da Federação – Brasil

Taxa de Variação (%) – Novembro de 2022 / Outubro de 2022*



Fonte: Novo Cadastro Geral de Empregados e Desempregados – Novo CAGED/ Ministério do Trabalho e Previdência

Elaboração: Coordenação de Estudos Econômicos – CEE/IJSN

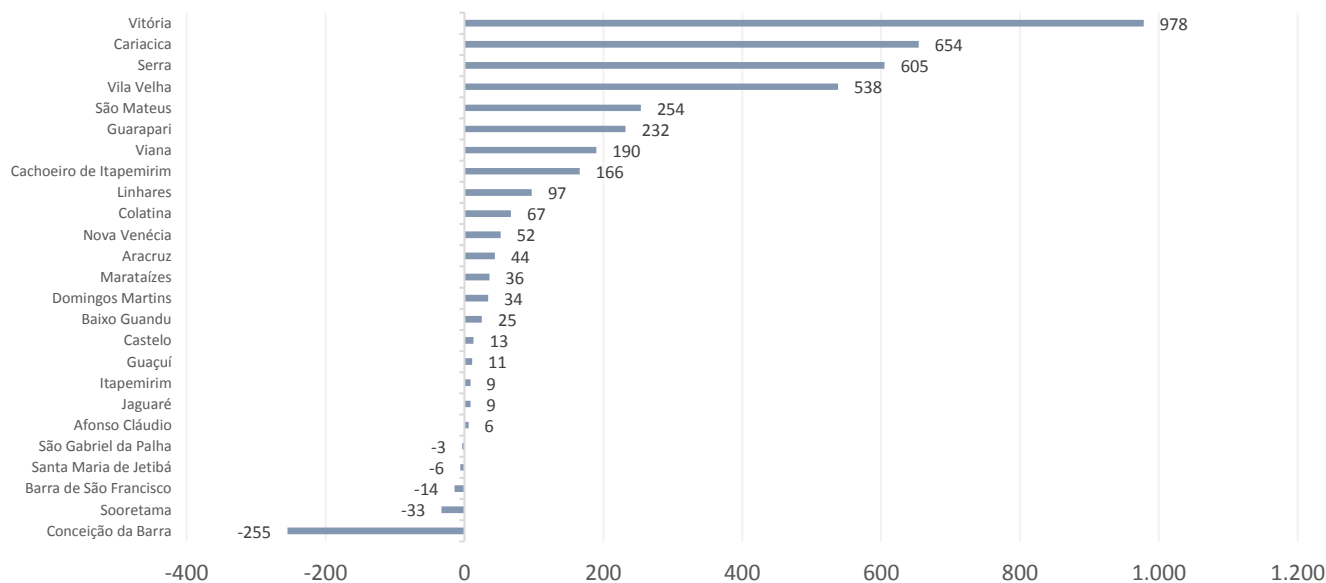
*Série com ajustes

Gráfico 3

Emprego Formal | Nov /2022

Emprego formal nos municípios do Espírito Santo

Saldo líquido (= admissões - demissões) – Novembro de 2022*



Fonte: Novo Cadastro Geral de Empregados e Desempregados – Novo CAGED/ Ministério do Trabalho e Previdência

Elaboração: Coordenação de Estudos Econômicos – CEE/IJSN

*Série sem ajustes