

Emprego Formal

Abril/2023

Em abril de 2023 foram criados +5.788¹ postos de trabalho com carteira assinada no Espírito Santo. Tal desempenho foi decorrente dos resultados positivos obtidos em todos os setores. O saldo acumulado em 12 meses atingiu +41.827 vínculos e no ano foram +15.538 vínculos.

De acordo com os dados divulgados pelo Ministério do Trabalho e Emprego, por meio do Novo Cadastro Geral de Empregados e Desempregados (Novo CAGED), em abril de 2023 foram criados +5.788 postos de trabalho celetistas no Espírito Santo, o equivalente a um aumento de +0,70% do estoque de empregos², com relação ao mês anterior. No acumulado em 12 meses foram criados +41.827 vínculos formais e no acumulado do ano +15.538 vínculos formais no Espírito Santo (Tabela 1).

Na análise da geração de empregos nos últimos 13 meses (Gráfico 1), o mês de abril de 2023, assim como ocorreu em março de 2023, apresentou crescimento no saldo de empregos. De abril a dezembro de 2022, os resultados foram todos positivos, com a exceção de julho (-591) e de dezembro (-7.331) e o destaque positivo do ano ocorreu em maio de 2022 (+13.304) (Tabela 1 e Gráfico 1).

Dentre as atividades econômicas do Espírito Santo, mostradas na Tabela 2, os cinco setores apresentaram desempenho positivo: *Agropecuária* (+1.855), *Indústria Geral* (+349), *Construção* (+934), *Comércio* (+678) e *Serviços* (+1.972). No Brasil, os cinco setores também apresentaram desempenho positivo: *Agropecuária* (+2.902) *Indústria Geral* (+18.713), *Construção* (+26.937), *Comércio* (+27.559) e *Serviços* (+103.894) (Tabela 2).

No Espírito Santo, o setor de *Serviços* apresentou crescimento em todos os subsetores, com exceção de *alojamento e alimentação* (-141) e *serviços domésticos* (-2). O destaque positivo ocorreu em *Informação, comunicação e atividades financeiras, imobiliárias, profissionais e administrativas* (+810) vínculos. No setor de *Indústria Geral* os quatro subsetores apresentaram crescimento de postos de trabalho, sendo a *Indústria Extrativa* (+127), a *Indústria de Transformação* (+122), *Eletricidade e Gás* (+15) e *Água, Esgoto, Atividades de Gestão de Resíduos e Descontaminação* (+85) (Tabela 2).

Quanto ao Brasil, no setor de *Serviços*, todos os subsetores apresentaram crescimento. O destaque positivo veio do subsetor de *Administração pública, defesa e segurança social, educação, saúde humana e serviços sociais*, com acréscimo de +38.138 vínculos. No setor da *Indústria Geral*, todos os subsetores também apresentaram resultados positivos, com destaque para o subsetor de *Indústria de Transformação* (+14.186) (Tabela 2).

Em março de 2023, 23 Unidades da Federação (UFs) apresentaram variação positiva de vínculos formais, sendo que o estado de Goiás (+0,84%) representou o maior aumento de vínculos e por outro lado, Alagoas obteve o pior desempenho no mês (-1,03%). O Espírito Santo (+0,70%) ficou em 4º lugar, acima da média brasileira (+0,42%) (Gráfico 2).

Entre os municípios capixabas com mais de 30.000 mil habitantes, os melhores desempenhos ocorreram em Vitória (+706), Linhares (+540) e Aracruz (+540). Por outro lado, as maiores perdas foram Colatina (-71), São Gabriel da Palha (-70) e Afonso Cláudio (-15) (Gráfico 3).

¹ Resultado da subtração (saldo líquido) entre +40.149 admitidos e -34.361 demitidos no estado do Espírito Santo em abril de 2023.

² O estoque de empregos com carteira assinada, no Espírito Santo, no final de abril de 2023, atingiu o patamar de +832.096 vínculos, enquanto o de março de 2023 ficou em +826.280 vínculos (dados com o ajuste fora do prazo).

Tabela 1

Evolução Mensal do Emprego

Espírito Santo – Abril de 2023**

Emprego Formal | Abr/2023

Mês	Estoque	Admitidos	Desligados	Saldo Líquido*	Varição Relativa
Abril 2022	790.269	39.654	34.169	5.485	0,70
Maio 2022	803.573	50.162	36.858	13.304	1,68
Junho 2022	805.954	39.790	37.409	2.381	0,30
Julho 2022	805.363	37.449	38.040	-591	-0,07
Agosto 2022	809.595	42.809	38.577	4.232	0,53
Setembro 2022	817.227	41.347	33.715	7.632	0,94
Outubro 2022	820.372	37.871	34.726	3.145	0,38
Novembro 2022	823.889	36.800	33.283	3.517	0,43
Dezembro 2022	816.558	30.647	37.978	-7.331	-0,89
Janeiro 2023	818.143	40.148	38.563	1.585	0,19
Fevereiro 2023	821.792	39.831	36.182	3.649	0,45
Março 2023	826.308	46.771	42.255	4.516	0,55
Abril 2023	832.096	40.149	34.361	5.788	0,70
Acumulado no Ano 2023	-	166.899	151.361	15.538	1,19
Acumulado em 12 meses	-	483.774	441.947	41.827	4,87

Fonte: Cadastro Geral de Empregados e Desempregados – CAGED/Ministério do Trabalho e Previdência

Elaboração: Coordenação de Estudos Econômicos – CEE/IJSN

*Saldo líquido = admissões - demissões

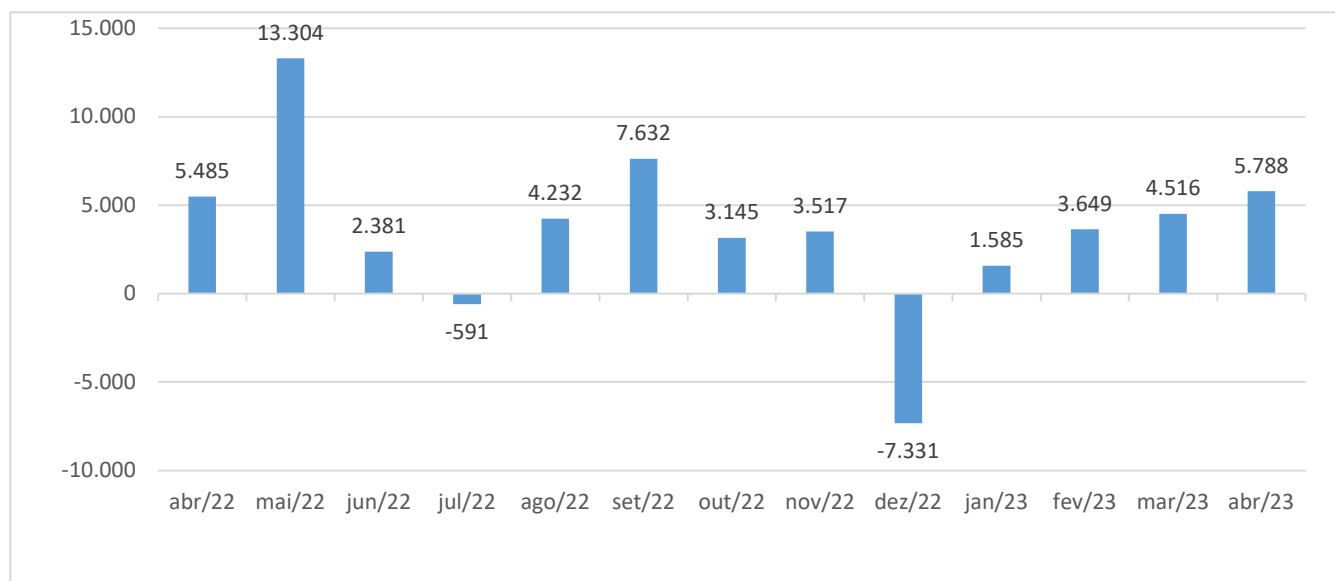
**Série com ajustes

Gráfico 1

Emprego Formal | Abr/2023

Emprego Formal no Espírito Santo Abr/2022 a Abr/2023*

Saldo líquido (= admissões - demissões)



Fonte: Novo Cadastro Geral de Empregados e Desempregados – Novo CAGED/ Ministério do Trabalho e Previdência

Elaboração: Coordenação de Estudos Econômicos – CEE/IJSN

*Série com ajustes

Atividades Econômicas e Seção CNAE 2.0	Espírito Santo	Brasil
Total	5.788	180.005
Agricultura, pecuária, produção florestal, pesca e aquicultura	1.855	2.902
Indústria geral	349	18.713
Indústrias Extrativas	127	2.475
Indústrias de Transformação	122	14.186
Eletricidade e Gás	15	71
Água, Esgoto, Atividades de Gestão de Resíduos e Descontaminação	85	1.981
Construção	934	26.937
Comércio; reparação de veículos automotores e motocicletas	678	27.559
Serviços	1.972	103.894
Transporte, armazenagem e correio	416	16.105
Alojamento e alimentação	-141	9.170
Informação, comunicação e atividades financeiras, imobiliárias, profissionais e administrativas	810	31.911
Informação e Comunicação	-39	2.540
Atividades Financeiras, de Seguros e Serviços Relacionados	187	311
Atividades Imobiliárias	-13	658
Atividades Profissionais, Científicas e Técnicas	107	7.617
Atividades Administrativas e Serviços Complementares	568	20.785
Administração pública, defesa e seguridade social, educação, saúde humana e serviços sociais	762	38.138
Administração Pública, Defesa e Seguridade Social	-33	4.581
Educação	305	15.223
Saúde Humana e Serviços Sociais	490	18.334
Serviços domésticos	-2	0
Outros serviços	127	8.570
Artes, Cultura, Esporte e Recreação	22	2.600
Outras Atividades de Serviços	105	5.964
Organismos Internacionais e Outras Instituições Extraterritoriais	0	6

Fonte: Novo Cadastro Geral de Empregados e Desempregados – Novo CAGED/ Ministério do Trabalho e Previdência
Elaboração: Coordenação de Estudos Econômicos – CEE/IJSN

*Saldo líquido = admissões - demissões

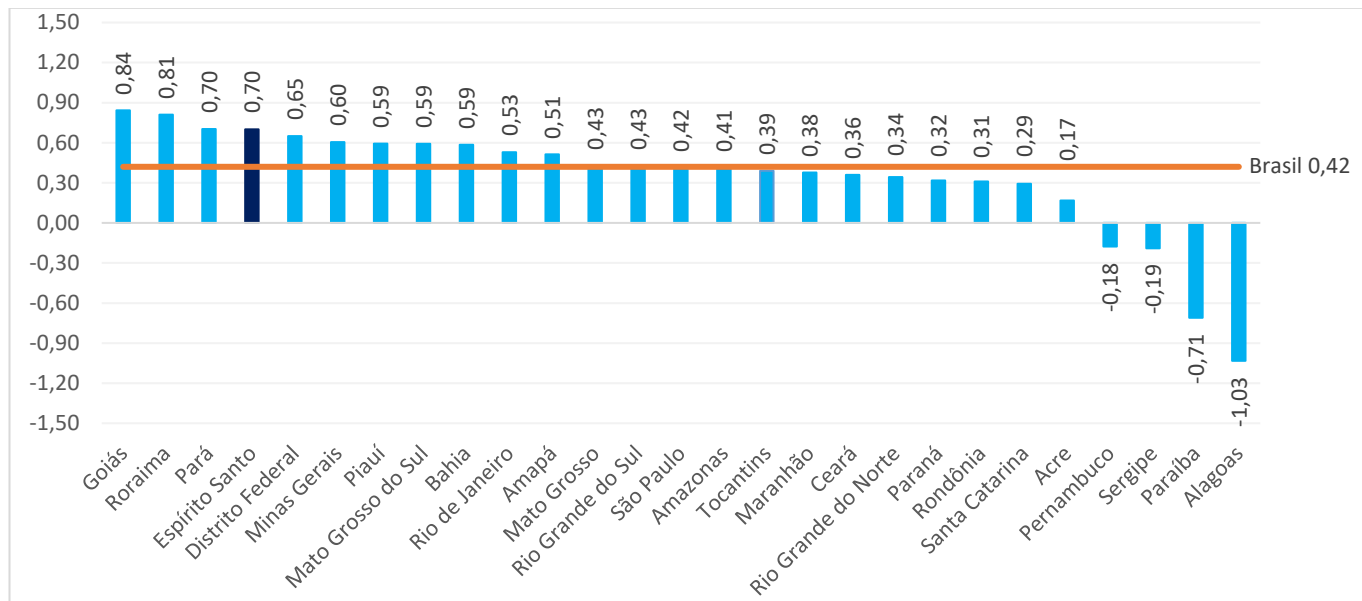
**Série sem ajustes

Gráfico 2

Emprego Formal | Abr /2023

Estoque de Empregos Formais por Unidade da Federação – Brasil

Taxa de Variação (%) – Abril de 2023 / Março de 2023*



Fonte: Novo Cadastro Geral de Empregados e Desempregados – Novo CAGED/ Ministério do Trabalho e Previdência

Elaboração: Coordenação de Estudos Econômicos – CEE/IJSN

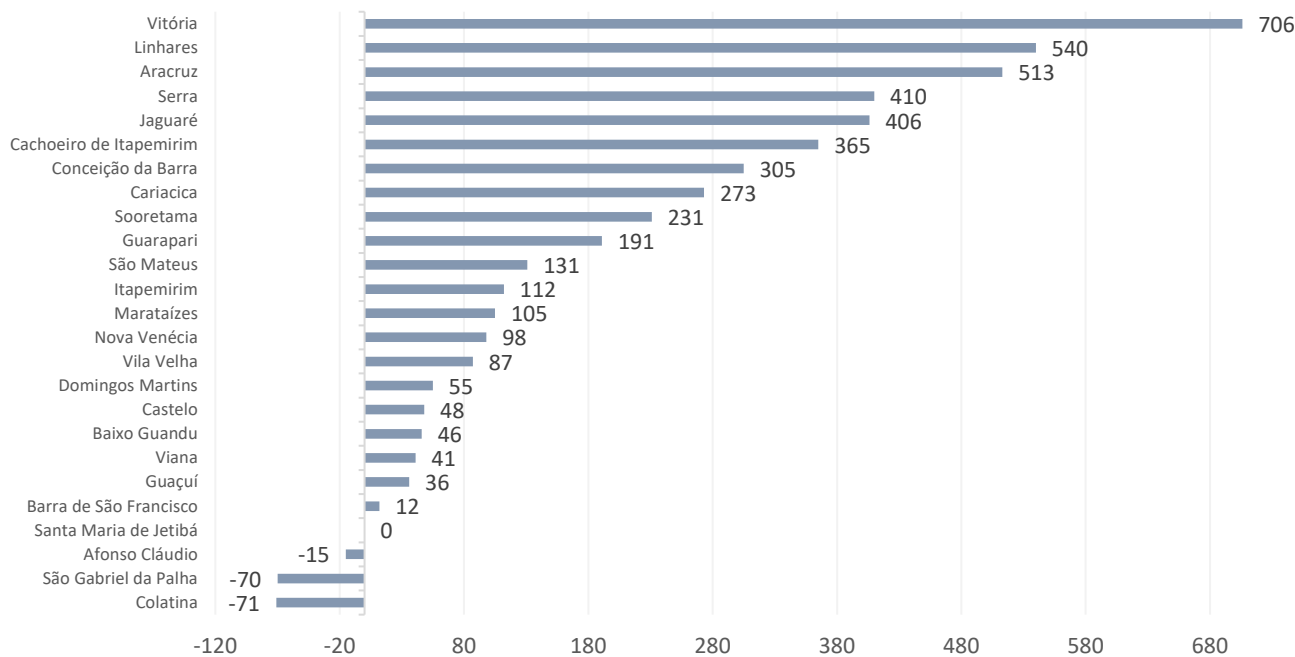
*Série com ajustes

Gráfico 3

Emprego Formal | Abr /2023

Emprego formal nos municípios do Espírito Santo

Saldo líquido (= admissões - demissões) – Abril de 2023*



Fonte: Novo Cadastro Geral de Empregados e Desempregados – Novo CAGED/ Ministério do Trabalho e Previdência

Elaboração: Coordenação de Estudos Econômicos – CEE/IJSN

*Série sem ajustes



Emprego Formal | Abr/2023

Resenha de Conjuntura | IJSN | Ano XVI | Número 45 | Divulgação: jun/2023