

Emprego Formal

Março/2022

Em março de 2022 foram criados +2.957¹ postos de trabalho com carteira assinada no Espírito Santo. Tal desempenho foi decorrente, em grande medida, dos resultados positivos obtidos pelos setores de Serviços (+1.672) e da Indústria Geral (+1.172). O saldo acumulado no ano é de +13.481 vínculos de trabalho.

De acordo com os dados divulgados pelo Ministério do Trabalho e Previdência, por meio do Novo Cadastro Geral de Empregados e Desempregados (Novo CAGED), em março de 2022 foram criados +2.957 postos de trabalho celetistas no Espírito Santo, o equivalente a um aumento de +0,38% do estoque de empregos² com relação ao mês anterior. No acumulado dos doze meses do ano foram gerados +50.773 postos de trabalho (Tabela 1).

Na análise da geração de empregos nos últimos meses, apresentados no Gráfico 1, o decréscimo de vínculos do mês de dezembro de 2021 (-5.011), interrompeu uma série de aumentos no número de empregos ocorridos em todos os meses anteriores deste ano. De janeiro a março de 2022, os resultados voltam a ser positivos com destaque para fevereiro (+6.944) (Tabela 1 e Gráfico 1).

Dentre as atividades econômicas do Espírito Santo, mostradas na Tabela 2, quase todos os setores apresentaram desempenho positivo, com destaque para o setor de *Serviços* (+1.672). Os dois únicos resultados negativos ocorreram nos setores da *Agropecuária* (-11) e do *Comércio* (-592). Nos demais setores os resultados foram: *Indústria Geral* com +1.172 vínculos e *Construção* com +716 vínculos. No Brasil, todos os setores apresentaram resultados positivos, com exceção do setor de *Agropecuária* (-15.995) e o destaque positivo ocorreu no setor de *Serviços* com +111.513 vínculos em março de 2022.

No Espírito Santo, o setor de *Serviços* apresentou números positivos em todos os subsetores, com exceção das categorias *Outros Serviços* (-116) e *Serviços Domésticos* (-1), com o destaque de crescimento de vínculos ocorrendo em *Informação, comunicação e atividades financeiras, imobiliárias, profissionais e administrativas* com um resultado de +922 vínculos. No setor de *Indústria Geral* (+1.172), o subsetor que obteve o maior crescimento foi a *Indústria de Transformação*, com +1.125 vínculos, enquanto os subsetores que apresentaram quedas de vínculos foram os de *Indústria Extrativa* (-14) e de *Eletricidade e Gás* (-10) (Tabela 2).

Quanto ao Brasil, no setor de *Serviços*, todos os subsetores apresentaram resultados positivos, com exceção dos *Serviços Domésticos* (-26). O subsetor de *Informação, comunicação e atividades financeiras, imobiliárias, profissionais e administrativas* se destacou com +39.575 vínculos. No setor da *Indústria Geral* (+15.260), o subsetor que mais cresceu foi a *Indústria de Transformação*, apresentando +12.088 vínculos (Tabela 2).

Em relação às Unidades da Federação (UF's), aquela que apresentou o melhor desempenho positivo no saldo líquido de empregos em março de 2022, foi o Amapá (+1,72%). Por outro lado, aquela que obteve o pior desempenho, foi Alagoas (-2,68%). O Espírito Santo (+0,38%), alcançou a 13ª posição dentre os estados brasileiros, ficando acima da média brasileira (+0,33%) (Gráfico 2).

Em março de 2022, dos municípios capixabas com mais de 30.000 mil habitantes que tiveram saldos positivos em seus postos de trabalho, os melhores resultados ocorreram em Aracruz (+384), Vitória (+507), e Vila Velha (+540). Por outro lado, os municípios que apresentaram as maiores quedas de vínculos foram Linhares (-88), Santa Maria de Jetibá (-94) e Guarapari (-178) (Gráfico 3).

¹ Resultado da subtração (saldo líquido) entre +38.622 admitidos e -35.665 demitidos no estado do Espírito Santo em março de 2022.

² O estoque de empregos com carteira assinada, no Espírito Santo, no final de março de 2022, atingiu o patamar de +787.283, enquanto o de fevereiro de 2022 ficou em +784.326 (dados com o ajuste fora do prazo).

Tabela 1

Evolução Mensal do Emprego

Espírito Santo – Março de 2022**

Emprego Formal | Mar/2022

Mês	Estoque	Admitidos	Desligados	Saldo Líquido*	Varição Relativa
Março 2021	736.510	36.433	32.125	4.308	0,59
Abril 2021	736.742	26.971	26.739	232	0,03
Mai 2021	744.028	34.887	27.601	7.286	0,99
Junho 2021	750.620	34.516	27.924	6.592	0,89
Julho 2021	754.580	34.659	30.699	3.960	0,53
Agosto 2021	761.108	38.497	31.969	6.528	0,87
Setembro 2021	767.217	35.264	29.155	6.109	0,80
Outubro 2021	770.679	35.045	31.583	3.462	0,45
Novembro 2021	778.813	36.985	28.851	8.134	1,06
Dezembro 2021	773.802	30.686	35.697	-5.011	-0,64
Acumulado no Ano 2021	-	343.943	302.343	41.600	7,20
Janeiro 2022	777.382	37.187	33.607	3.580	0,46
Fevereiro 2022	784.326	41.929	34.985	6.944	0,89
Março 2022	787.283	38.622	35.665	2.957	0,38
Acumulado no Ano 2022	-	117.738	104.257	13.481	1,74

Fonte: Cadastro Geral de Empregados e Desempregados – CAGED/Ministério do Trabalho e Previdência

Elaboração: Coordenação de Estudos Econômicos – CEE/IJSN

*Saldo líquido = admissões - demissões

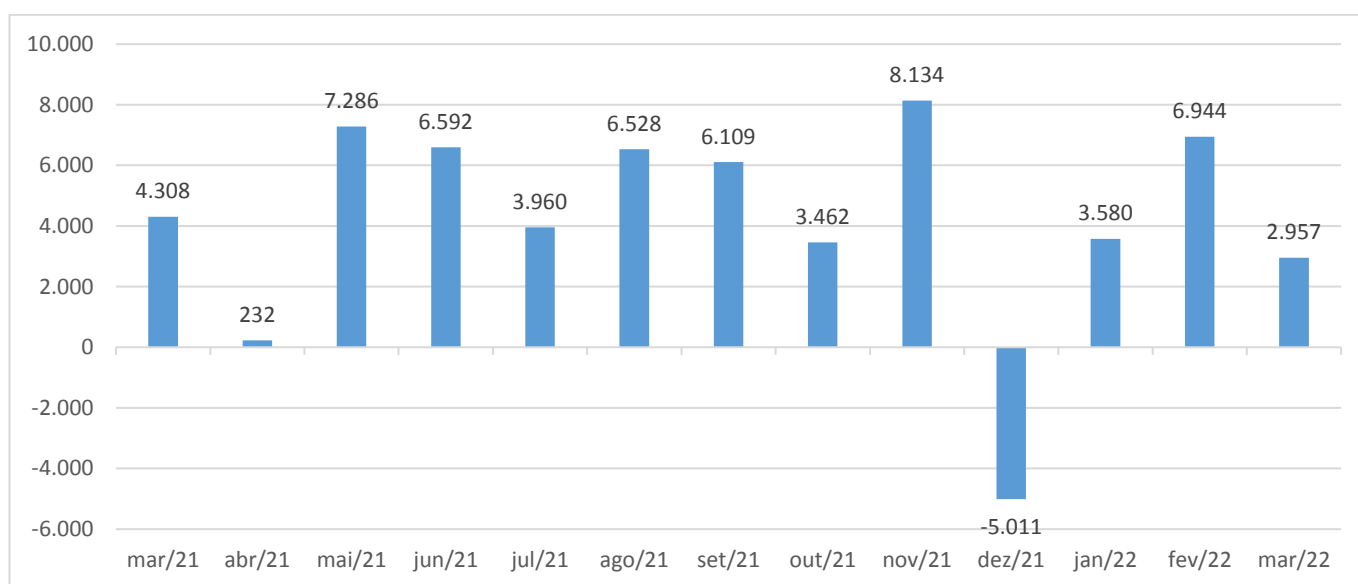
**Série com ajustes

Gráfico 1

Emprego Formal | Mar/2022

Emprego Formal no Espírito Santo Mar/2021 a Mar /2022*

Saldo líquido (= admissões - demissões)



Fonte: Novo Cadastro Geral de Empregados e Desempregados – Novo CAGED/ Ministério do Trabalho e Previdência

Elaboração: Coordenação de Estudos Econômicos – CEE/IJSN

*Série com ajustes

Atividades Econômicas e Seção CNAE 2.0	Espírito Santo	Brasil
Total	2.957	136.189
Agricultura, pecuária, produção florestal, pesca e aquicultura	-11	-15.995
Indústria geral	1.172	15.260
Indústrias Extrativas	-14	891
Indústrias de Transformação	1.125	12.088
Eletricidade e Gás	-10	200
Água, Esgoto, Atividades de Gestão de Resíduos e Descontaminação	71	2.081
Construção	716	25.059
Comércio; reparação de veículos automotores e motocicletas	-592	352
Serviços	1.672	111.513
Transporte, armazenagem e correio	151	16.243
Alojamento e alimentação	85	7.051
Informação, comunicação e atividades financeiras, imobiliárias, profissionais e administrativas	922	39.575
Informação e Comunicação	122	9.814
Atividades Financeiras, de Seguros e Serviços Relacionados	41	3.190
Atividades Imobiliárias	44	1.299
Atividades Profissionais, Científicas e Técnicas	301	13.206
Atividades Administrativas e Serviços Complementares	414	12.066
Administração pública, defesa e seguridade social, educação, saúde humana e serviços sociais	631	37.859
Administração Pública, Defesa e Seguridade Social	71	5.595
Educação	443	28.252
Saúde Humana e Serviços Sociais	117	4.012
Serviços domésticos	-1	-26
Outros serviços	-116	10.811
Artes, Cultura, Esporte e Recreação	0	1.160
Outras Atividades de Serviços	-116	9.619
Organismos Internacionais e Outras Instituições Extraterritoriais	0	32

Fonte: Novo Cadastro Geral de Empregados e Desempregados – Novo CAGED/ Ministério do Trabalho e Previdência

Elaboração: Coordenação de Estudos Econômicos – CEE/IJSN

*Saldo líquido = admissões - demissões

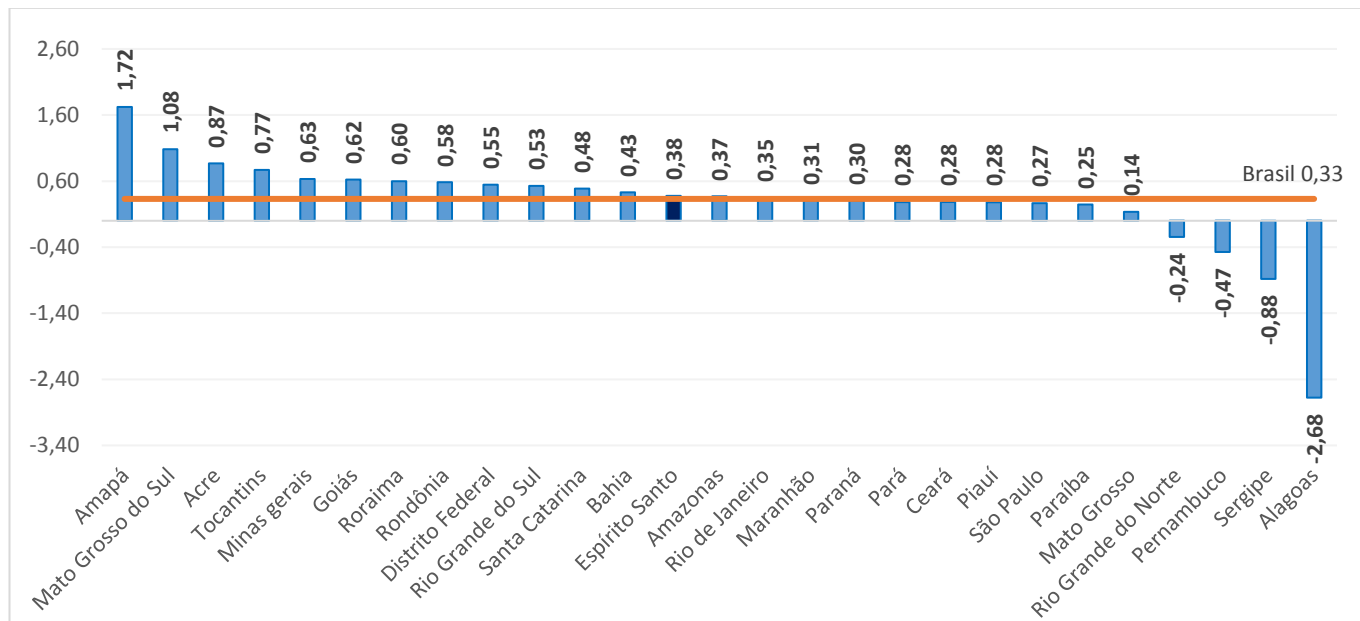
**Série sem ajustes

Gráfico 2

Emprego Formal | Mar/2022

Estoque de Empregos Formais por Unidade da Federação – Brasil

Taxa de Variação (%) – Março de 2022 / Fevereiro de 2022*



Fonte: Novo Cadastro Geral de Empregados e Desempregados – Novo CAGED/ Ministério do Trabalho e Previdência

Elaboração: Coordenação de Estudos Econômicos – CEE/IJSN

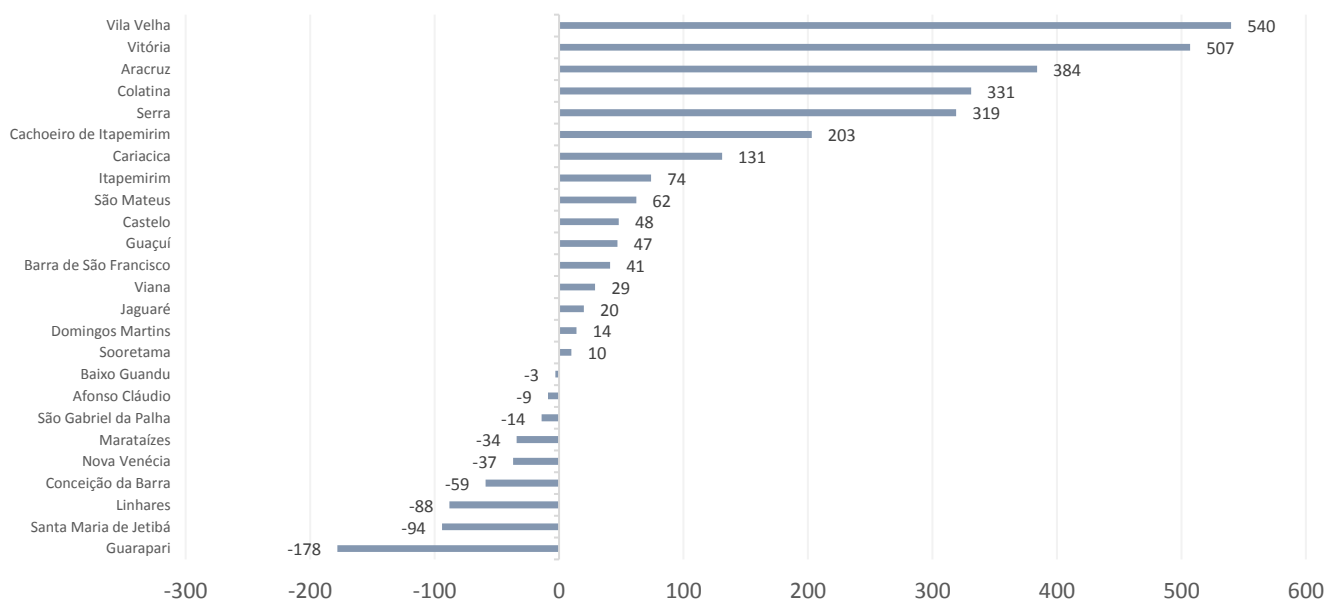
*Série com ajustes

Gráfico 3

Emprego Formal | Mar/2022

Emprego formal nos municípios do Espírito Santo

Saldo líquido (= admissões - demissões) – Março de 2022*



Fonte: Novo Cadastro Geral de Empregados e Desempregados – Novo CAGED/ Ministério do Trabalho e Previdência

Elaboração: Coordenação de Estudos Econômicos – CEE/IJSN

*Série sem ajustes