



Em maio de 2024, foram criados +7.277¹ postos de trabalho com carteira assinada no Espírito Santo. Tal desempenho foi decorrente do resultado positivo obtido em quatro dos cinco setores, com destaque para o setor de Agropecuária (+5.101). O saldo acumulado no ano é de +29.491 vínculos e em 12 meses é de +34.711 vínculos.

De acordo com os dados divulgados pelo Ministério do Trabalho e Emprego, por meio do Novo Cadastro Geral de Empregados e Desempregados (Novo CAGED), em Maio de 2024 foram criados +7.277 postos de trabalho celetistas no Espírito Santo, o equivalente a um aumento de +0,81% do estoque de empregos², com relação ao mês anterior. No acumulado do ano foram criados +29.491 vínculos e em 12 meses, +34.711 vínculos formais no Espírito Santo (Tabela 1 e Tabela 2).

Na análise da geração de empregos nos últimos 13 meses (Gráfico 1), o mês de maio de 2024 teve saldo de empregos inferior ao resultado do mesmo período de 2023 (+13.590). Nessa série histórica, com ajuste de dados fora do prazo, os resultados foram majoritariamente positivos, com exceção do mês de dezembro de 2023 (-6.798). O resultado positivo mais expressivo da série histórica ocorreu exatamente no mês de maio de 2023 (Tabela 1 e Gráfico 1).

Dentre as atividades econômicas do Espírito Santo, mostradas na Tabela 2, os cinco setores elencados apresentaram desempenho positivo na geração de empregos, com exceção do setor de *Construção* (-378): *Agricultura, pecuária, produção florestal, pesca e aquicultura* (+5.101), *Indústria geral* (+337), *Comércio; reparação de veículos automotores e motocicletas* (+175) e *Serviços* (+2.044). No Brasil, houve crescimento nos cinco setores: *Agricultura, pecuária, produção florestal, pesca e aquicultura* (+19.836), *Indústria geral* (+18.145), *Construção* (+18.149), *Comércio; reparação de veículos automotores e motocicletas* (+6.375) e *Serviços* (+69.309) (Tabela 2).

No Espírito Santo, o setor de *Serviços* apresentou saldo positivo em cinco dos seis subsetores (Alojamento e alimentação perdeu -84 postos de trabalho), com destaque em *Informação, comunicação e atividades financeiras, imobiliárias, profissionais e administrativas*, com o crescimento de +933 vínculos. No setor de *Indústria geral*, metade dos subsetores tiveram resultados positivos: *Indústria extrativa* (-17), *Indústria de transformação* (+349), *Eleticidade e gás* (+23) e *Água, esgoto, atividades de gestão de resíduos e descontaminação* (-18) (Tabela 2).

Quanto ao Brasil, no setor de *Serviços*, os seis subsetores variaram positivamente. Com destaque para o subsetor de *Informação, comunicação e atividades financeiras, imobiliárias, profissionais e administrativas*, com o crescimento de +30.798 vínculos. O setor da *Indústria geral* também apresentou resultados positivos em todos os subsetores, com destaque na *Indústria da transformação* com +14.277 vínculos (Tabela 2).

Em maio de 2024, apenas uma das vinte e sete unidades da federação (UFs) apresentou variação negativa de vínculos formais: Rio Grande do Sul (-0,78%). O Espírito Santo (+0,81%) ficou em 2º lugar, fazendo parte do grupo de unidades da federação que obtiveram variação positiva e ficaram acima da média brasileira (+0,28%). Por sua vez, o Acre (+0,86%) obteve o melhor desempenho neste mês (Gráfico 2).

Entre os municípios capixabas com mais de 30.000 habitantes, os melhores desempenhos do saldo líquido ocorreram em Sooretama (+1.360), Linhares (+835) e Jaguaré (+732). Por outro lado, as maiores perdas de vínculos, em Maio de 2024, aconteceram em Baixo Guandu (-15), Barra de São Francisco (-26) e Castelo (-36) (Gráfico 3).

¹ Resultado da subtração (saldo líquido) entre +52.900 admitidos e -45.623g demitidos no estado do Espírito Santo em Maio de 2024.

² O estoque de empregos com carteira assinada, no Espírito Santo, no final de Maio de 2024, atingiu o patamar de +903.819 vínculos, enquanto o de Abril de 2024 ficou em +896.542vínculos (dados com o ajuste fora do prazo).

Tabela 1

Evolução Mensal do Emprego – Espírito Santo Maio/2024**

Emprego Formal | Mai/2024

Mês	Estoque	Admitidos	Desligados	Saldo Líquido*	Variação Relativa
Maio 2023	869.108	54.243	40.653	13.590	1,59
Junho 2023	869.727	42.879	42.260	619	0,07
Julho 2023	871.557	42.301	40.471	1.830	0,21
Agosto 2023	871.825	44.038	43.770	268	0,03
Setembro 2023	876.076	40.755	36.504	4251	0,49
Outubro 2023	879.423	41.419	38.072	3.347	0,38
Novembro 2023	881.126	39.992	38.289	1.703	0,19
Dezembro 2023	874.328	34.446	41.244	-6.798	-0,77
Janeiro 2024	877.588	44.281	41.021	3.260	0,37
Fevereiro 2024	882.171	46.056	41.473	4.583	0,52
Março 2024	888.367	49.480	43.284	6.196	0,70
Abril 2024	896.542	52.189	44.014	8.175	0,92
Maio 2024	903.819	52.900	45.623	7.277	0,81
Acumulado no Ano 2024	-	244.906	215.415	29.491	3,37
Acumulado em 12 meses	-	530.736	496.025	34.711	3,99

Fonte: Novo Cadastro Geral de Empregados e Desempregados – Novo CAGED/ Ministério do Trabalho e Previdência

Elaboração: Coordenação de Estudos Econômicos – CEE/IJSN

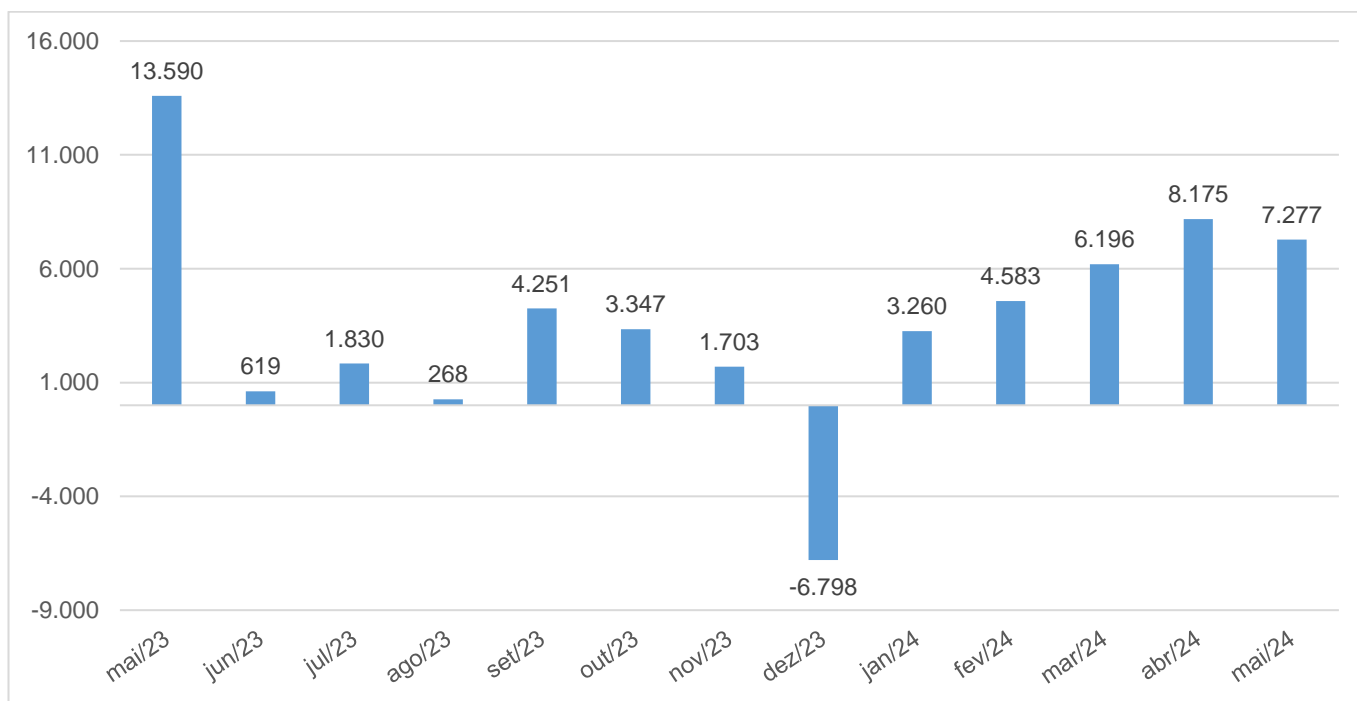
*Saldo líquido = admissões - demissões

**Série com ajustes

Gráfico 1

Emprego Formal | Mai/2024

Emprego Formal – Espírito Santo Saldo líquido (= admissões – demissões) Maio /2023 a Maio /2024*



Fonte: Novo Cadastro Geral de Empregados e Desempregados – Novo CAGED/ Ministério do Trabalho e Previdência

Elaboração: Coordenação de Estudos Econômicos – CEE/IJSN

*Série com ajustes



Emprego Formal | Maio/2024

Resenha de Conjuntura | IJSN | Ano XVII | Número 54 | Divulgação: Jun/2024

Atividades Econômicas e Seção CNAE 2.0	Espírito Santo	Brasil
Total	7.277	131.811
Agricultura, pecuária, produção florestal, pesca e aquicultura	5.101	19.836
Indústria geral	337	18.145
Indústrias Extrativas	-17	1.994
Indústrias de Transformação	349	14.277
Eletricidade e Gás	23	555
Água, Esgoto, Atividades de Gestão de Resíduos e Descontaminação	-18	1.319
Construção	-378	18.149
Comércio; reparação de veículos automotores e motocicletas	175	6.375
Serviços	2.044	69.309
Transporte, armazenagem e correio	470	6.497
Alojamento e alimentação	-84	832
Informação, comunicação e atividades financeiras, imobiliárias, profissionais e administrativas	933	30.798
Informação e Comunicação	-20	1.243
Atividades Financeiras, de Seguros e Serviços Relacionados	56	2.489
Atividades Imobiliárias	-5	125
Atividades Profissionais, Científicas e Técnicas	344	2.688
Atividades Administrativas e Serviços Complementares	558	24.253
Administração pública, defesa e seguridade social, educação, saúde humana e serviços sociais	579	24.238
Administração Pública, Defesa e Seguridade Social	73	2.363
Educação	113	6.533
Saúde Humana e Serviços Sociais	393	15.342
Serviços domésticos	0	26
Outros serviços	146	6.918
Artes, Cultura, Esporte e Recreação	93	1.676
Outras Atividades de Serviços	52	5.237
Organismos Internacionais e Outras Instituições Extraterritoriais	1	5

Fonte: Novo Cadastro Geral de Empregados e Desempregados – Novo CAGED/ Ministério do Trabalho e Previdência

Elaboração: Coordenação de Estudos Econômicos – CEE/IJSN

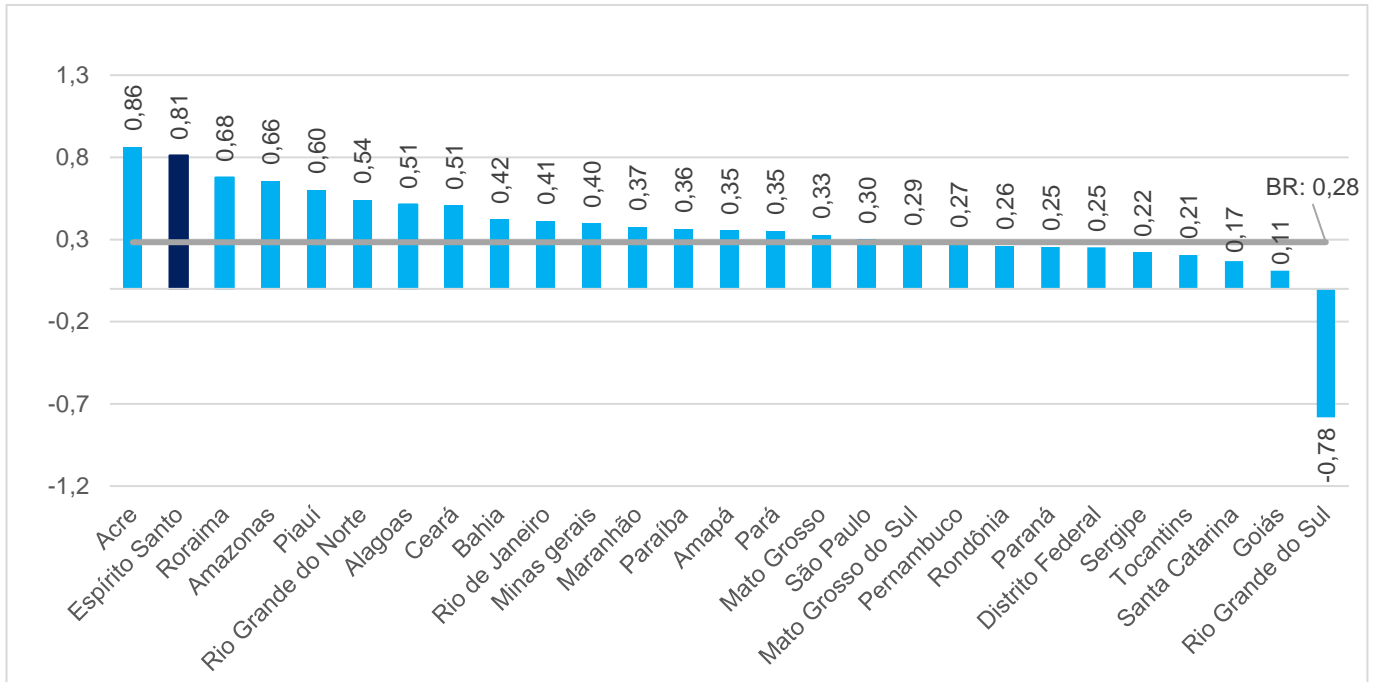
*Saldo líquido = admissões - demissões

**Série sem ajustes

Gráfico 2

Emprego Formal | Mai/2024

Estoque de Empregos Formais
Brasil e Unidades da Federação
 Variação (%) – Maio/2024/ Abril/2024*

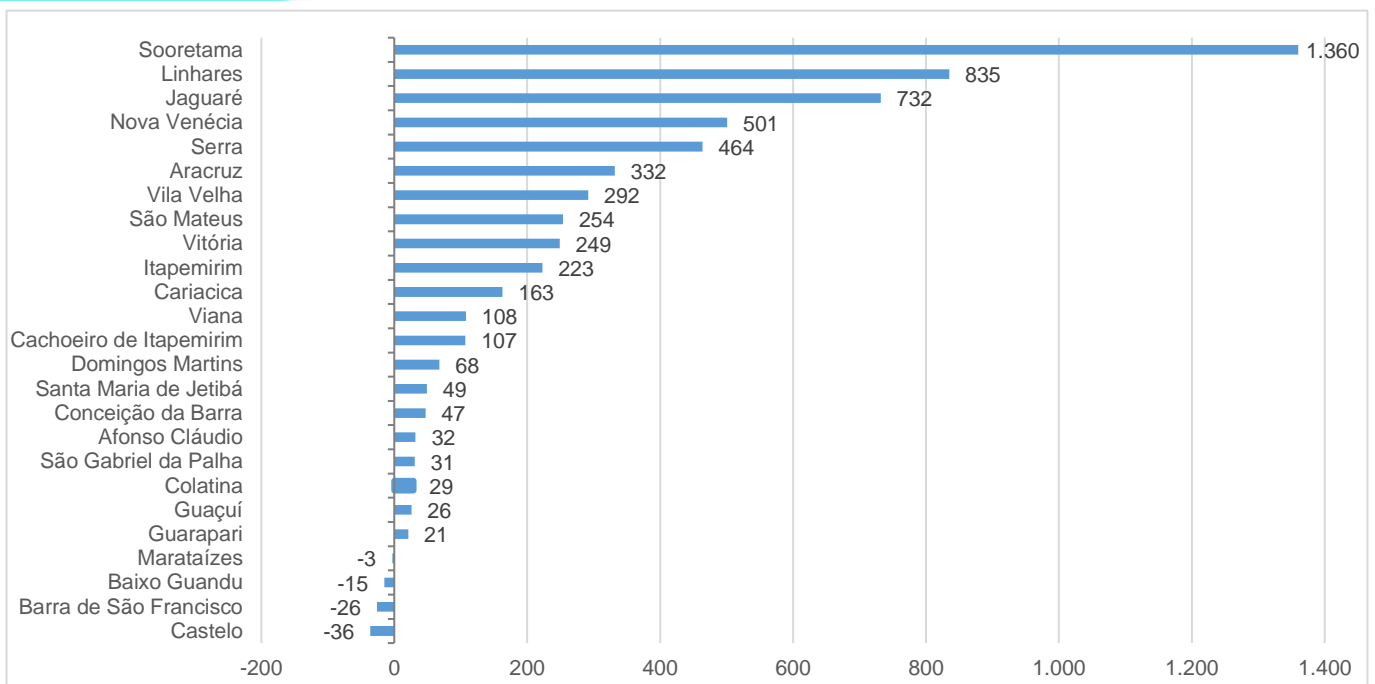


Fonte: Novo Cadastro Geral de Empregados e Desempregados – Novo CAGED/ Ministério do Trabalho e Previdência
 Elaboração: Coordenação de Estudos Econômicos – CEE/IJSN
 *Série com ajustes

Gráfico 3

Emprego Formal | Mai/2024

Emprego Formal
Municípios do Espírito Santo
 Saldo Líquido (= admissões – demissões) – Maio /2024*



Fonte: Novo Cadastro Geral de Empregados e Desempregados – Novo CAGED/ Ministério do Trabalho e Previdência
 Elaboração: Coordenação de Estudos Econômicos – CEE/IJSN
 *Série sem ajustes

