



Emprego Formal Maio/2023

Em maio de 2023 foram criados +13.593¹ postos de trabalho com carteira assinada no Espírito Santo. Tal desempenho foi decorrente aos resultados positivos obtidos em todos os setores, com destaque para a Agropecuária (+7.138). O saldo acumulado em 12 meses é de +42.151 vínculos e no ano é de +29.169 vínculos.

De acordo com os dados divulgados pelo Ministério do Trabalho e Emprego, por meio do Novo Cadastro Geral de Empregados e Desempregados (Novo CAGED), em maio de 2023 foram criados +13.593 postos de trabalho celetistas no Espírito Santo, o equivalente a um aumento de +1,63% do estoque de empregos², com relação ao mês anterior. No acumulado em 12 meses foram criados +42.151 vínculos formais e no acumulado do ano +29.169 vínculos formais no Espírito Santo (Tabela 1).

Na análise da geração de empregos nos últimos 13 meses (Gráfico 1), o mês de maio de 2023, como em maio de 2022, teve crescimento expressivo no saldo de empregos. De maio a dezembro de 2022, os resultados foram todos positivos, com a exceção de julho (-592) e de dezembro (-7.327) e o destaque positivo do ano ocorreu neste mês de maio de 2023 (+13.593) (Tabela 1 e Gráfico 1).

Dentre as atividades econômicas do Espírito Santo, mostradas na Tabela 2, os cinco setores apresentaram desempenho positivo: *Agropecuária* (+7.138), *Indústria Geral* (+1.362), *Construção* (+850), *Comércio* (+1.484) e *Serviços* (+2.759). No Brasil, os cinco setores também apresentaram desempenho positivo: *Agropecuária* (+19.559) *Indústria Geral* (+8.429), *Construção* (+27.958), *Comércio* (+15.412) e *Serviços* (+83.915) (Tabela 2).

No Espírito Santo, o setor de *Serviços* apresentou crescimento em todos os subsetores elencados, com exceção de *Alojamento e alimentação* (-273). O destaque positivo ocorreu em *Informação, comunicação e atividades financeiras, imobiliárias, profissionais e administrativas* (+1.785) vínculos. No setor de *Indústria Geral*, apenas dois dos quatro subsetores apresentaram crescimento de postos de trabalho: *Indústria Extrativa* (+97) e *Indústria de Transformação* (+1.270), *Eletricidade e Gás* (-2) e *Água, Esgoto, Atividades de Gestão de Resíduos e Descontaminação* (-3) (Tabela 2).

Quanto ao Brasil, no setor de *Serviços*, todos os subsetores apresentaram crescimento. O destaque positivo também veio do subsetor de *Informação, comunicação e atividades financeiras, imobiliárias, profissionais e administrativas*, com acréscimo de +37.731 vínculos. No setor da *Indústria Geral*, todos os subsetores também apresentaram resultados positivos, com exceção de *Água, Esgoto, Atividades de Gestão de Resíduos e Descontaminação* (-185), e o destaque positivo ocorreu na *Indústria de Transformação* (+5.757) (Tabela 2).

Em março de 2023, 23 Unidades da Federação (UFs) apresentaram variação positiva de vínculos formais, sendo que o estado do Espírito Santo (+1,63%) representou o maior aumento de vínculos. Por outro lado, Alagoas obteve o pior desempenho no mês (-2,10%). A média brasileira no mês de maio de 2023 ficou em +0,42% (Gráfico 2).

Entre os municípios capixabas com mais de 30.000 mil habitantes, os melhores desempenhos ocorreram em Serra (+1.857), Sooretama (+1.842) e Linhares (+1.246). Por outro lado, as maiores perdas foram Colatina (-334), Santa Maria de Jetibá (-37) e São Gabriel da Palha (-19) (Gráfico 3).

1 Resultado da subtração (saldo líquido) entre +53.928 admitidos e -40.335 demitidos no estado do Espírito Santo em maio de 2023.

2 O estoque de empregos com carteira assinada, no Espírito Santo, no final de maio de 2023, atingiu o patamar de +845.727 vínculos, enquanto o de abril de 2023 ficou em +832.134 vínculos (dados com o ajuste fora do prazo).

Tabela 1

Evolução Mensal do Emprego

Espírito Santo – Maio de 2023**

Emprego Formal | Mai/2023

Mês	Estoque	Admitidos	Desligados	Saldo Líquido*	Varição Relativa
Maio 2022	803.576	50.170	36.870	13.300	1,68
Junho 2022	805.957	39.798	37.417	2.381	0,30
Julho 2022	805.365	37.460	38.052	-592	-0,07
Agosto 2022	809.598	42.817	38.584	4.233	0,53
Setembro 2022	817.223	41.355	33.730	7.625	0,94
Outubro 2022	820.376	37.889	34.736	3.153	0,39
Novembro 2022	823.885	36.809	33.300	3.509	0,43
Dezembro 2022	816.558	30.657	37.984	-7.327	-0,89
Janeiro 2023	818.157	40.173	38.574	1.599	0,20
Fevereiro 2023	821.810	39.867	36.214	3.653	0,45
Março 2023	826.370	46.845	42.285	4.560	0,55
Abril 2023	832.134	40.561	34.797	5.764	0,70
Maio 2023	845.727	53.928	40.335	13.593	1,63
Acumulado no Ano 2023	-	221.374	192.205	29.169	3,57
Acumulado em 12 meses	-	488.159	446.008	42.151	5,25

Fonte: Cadastro Geral de Empregados e Desempregados – CAGED/Ministério do Trabalho e Previdência

Elaboração: Coordenação de Estudos Econômicos – CEE/IJSN

*Saldo líquido = admissões - demissões

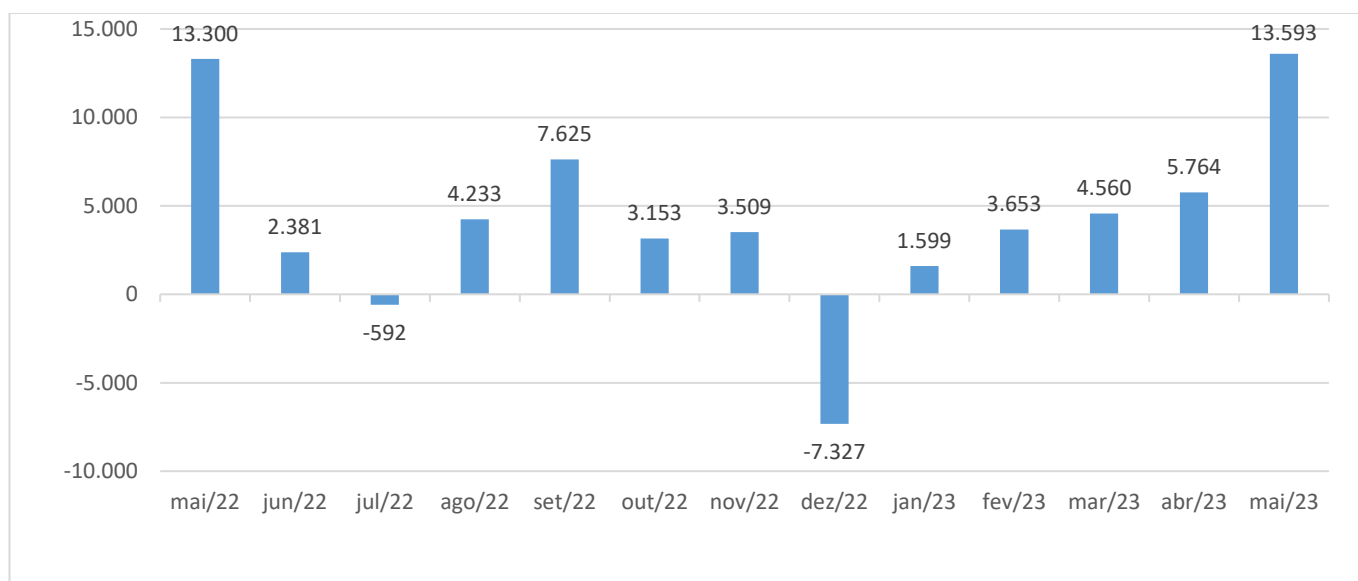
**Série com ajustes

Gráfico 1

Emprego Formal | Mai /2023

Emprego Formal no Espírito Santo Mai/2022 a Mai/2023*

Saldo Líquido (= admissões - demissões)



Fonte: Novo Cadastro Geral de Empregados e Desempregados – Novo CAGED/ Ministério do Trabalho e Previdência

Elaboração: Coordenação de Estudos Econômicos – CEE/IJSN

*Série com ajustes

Atividades Econômicas e Seção CNAE 2.0	Espírito Santo	Brasil
Total	13.593	155.270
Agricultura, pecuária, produção florestal, pesca e aquicultura	7.138	19.559
Indústria geral	1.362	8.429
Indústrias Extrativas	97	2.644
Indústrias de Transformação	1.270	5.757
Eletricidade e Gás	-2	213
Água, Esgoto, Atividades de Gestão de Resíduos e Descontaminação	-3	-185
Construção	850	27.958
Comércio; reparação de veículos automotores e motocicletas	1.484	15.412
Serviços	2.759	83.915
Transporte, armazenagem e correio	513	7.513
Alojamento e alimentação	-273	5.346
Informação, comunicação e atividades financeiras, imobiliárias, profissionais e administrativas	1.785	37.731
Informação e Comunicação	97	2.993
Atividades Financeiras, de Seguros e Serviços Relacionados	66	180
Atividades Imobiliárias	-28	473
Atividades Profissionais, Científicas e Técnicas	299	4.231
Atividades Administrativas e Serviços Complementares	1.351	29.854
Administração pública, defesa e seguridade social, educação, saúde humana e serviços sociais	536	26.116
Administração Pública, Defesa e Seguridade Social	-26	2.716
Educação	161	9.524
Saúde Humana e Serviços Sociais	401	13.876
Serviços domésticos	0	26
Outros serviços	198	7.183
Artes, Cultura, Esporte e Recreação	53	2.334
Outras Atividades de Serviços	145	4.839
Organismos Internacionais e Outras Instituições Extraterritoriais	0	10

Fonte: Novo Cadastro Geral de Empregados e Desempregados – Novo CAGED/ Ministério do Trabalho e Previdência

Elaboração: Coordenação de Estudos Econômicos – CEE/IJSN

*Saldo líquido = admissões - demissões

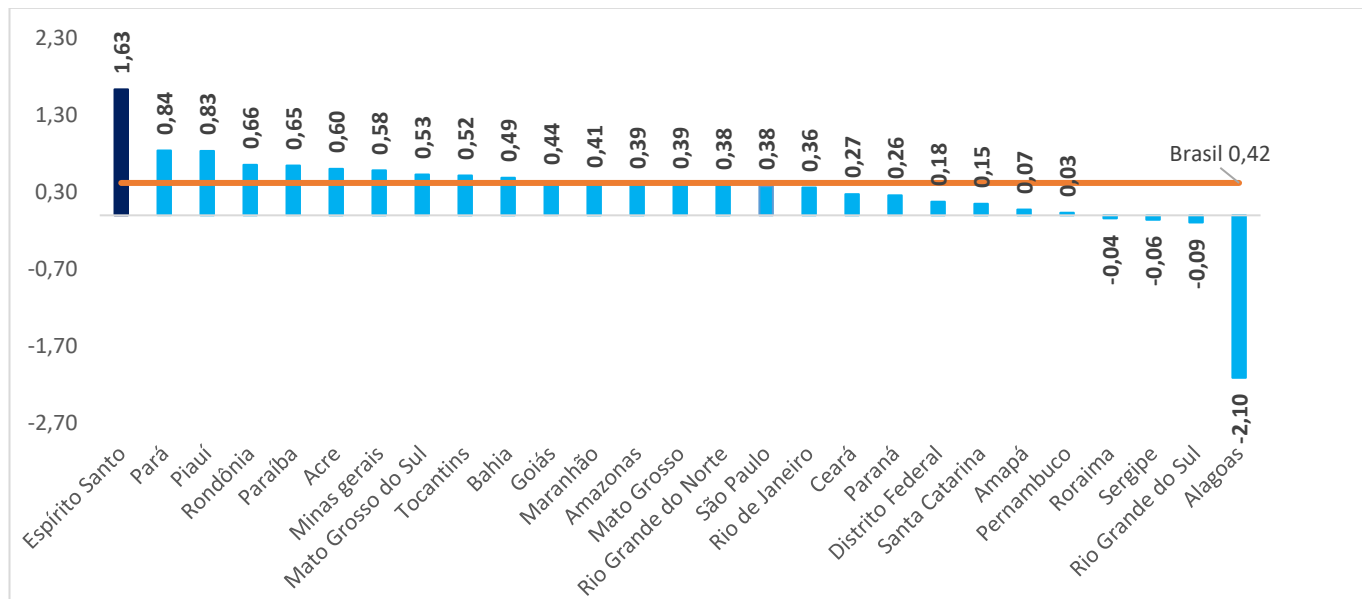
**Série sem ajustes

Gráfico 2

Emprego Formal | Mai /2023

Estoque de Empregos Formais por Unidade da Federação – Brasil

Taxa de Variação (%) – Maio de 2023 / Abril de 2023*



Fonte: Novo Cadastro Geral de Empregados e Desempregados – Novo CAGED/ Ministério do Trabalho e Previdência

Elaboração: Coordenação de Estudos Econômicos – CEE/IJSN

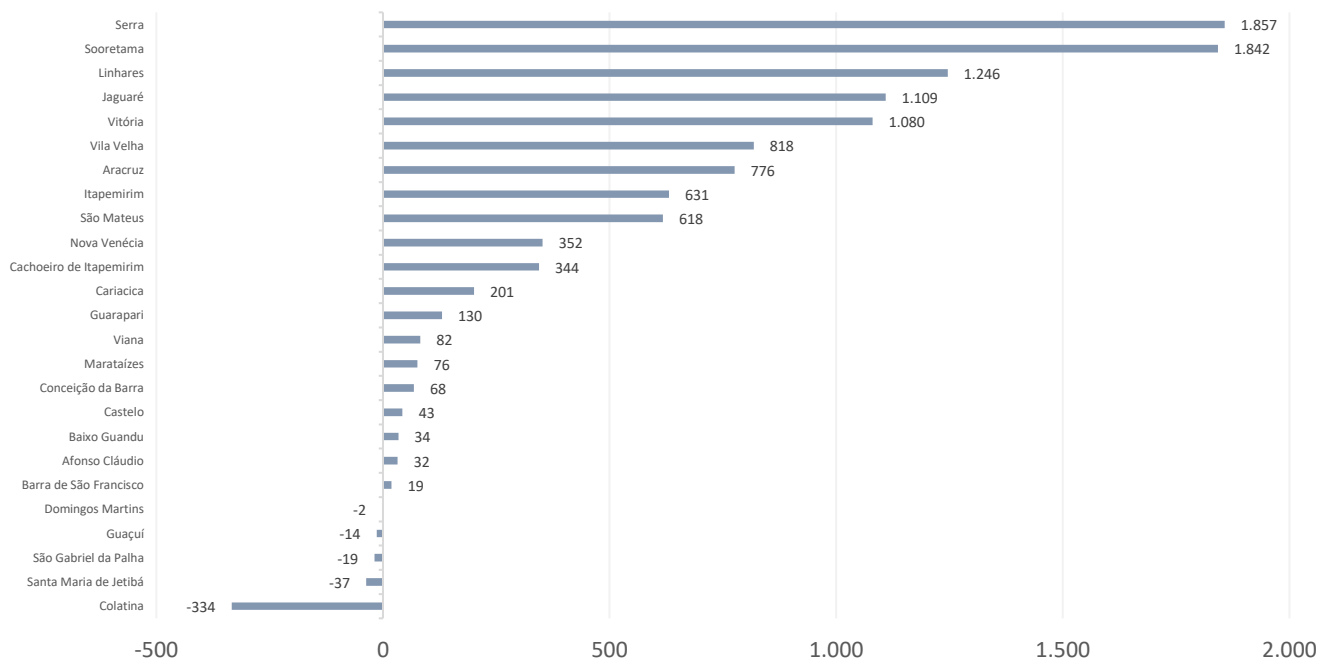
*Série com ajustes

Gráfico 3

Emprego Formal | Mai/2023

Emprego formal nos municípios do Espírito Santo

Saldo líquido (= admissões - demissões) – Maio de 2023*



Fonte: Novo Cadastro Geral de Empregados e Desempregados – Novo CAGED/ Ministério do Trabalho e Previdência

Elaboração: Coordenação de Estudos Econômicos – CEE/IJSN

*Série sem ajustes



Emprego Formal | Mai/2023

Resenha de Conjuntura | IJSN | Ano XVI | Número 54 | Divulgação: junho/2023