

Emprego Formal

Maio/2022

Em maio de 2022 foram criados +11.991¹ postos de trabalho com carteira assinada no Espírito Santo. Tal desempenho foi decorrente, em grande medida, dos resultados positivos obtidos pelos setores de Serviços (+3.054) e da Agropecuária (+4.675). O saldo acumulado no ano é de +29.489 vínculos de trabalho.

De acordo com os dados divulgados pelo Ministério do Trabalho e Previdência, por meio do Novo Cadastro Geral de Empregados e Desempregados (Novo CAGED), em maio de 2022 foram criados +11.991 postos de trabalho celetistas no Espírito Santo, o equivalente a um aumento de +1,52% do estoque de empregos² com relação ao mês anterior. No acumulado do ano, até maio, foram gerados +29.489 postos de trabalho e no acumulado em 12 meses, 59.408 vínculos formais (Tabela 1).

Na análise da geração de empregos nos últimos meses, apresentados no Gráfico 1, o decréscimo de vínculos do mês de dezembro de 2021 (-5.184), interrompeu uma série de aumentos no número de empregos ocorridos em todos os meses anteriores deste ano. De janeiro a maio de 2022, os resultados voltam a ser positivos com destaques para fevereiro e maio de 2022 (Tabela 1 e Gráfico 1).

Dentre as atividades econômicas do Espírito Santo, mostradas na Tabela 2, todos os setores apresentaram desempenho positivo, com destaque para o setor de *Agropecuária* (+4.675). Nos demais setores os resultados foram: *Indústria Geral* com +1.618 vínculos, *Construção* com +493 vínculos, *Comércio* com +2.151 vínculos e *Serviços* com +3.054 vínculos. No Brasil, todos os setores apresentaram resultados positivos e o destaque ocorreu no setor de *Serviços* com +120.294 vínculos, em maio de 2022.

No Espírito Santo, o setor de *Serviços* apresentou números positivos em todos os subsetores, com o destaque de crescimento de vínculos ocorrendo em *Informação, comunicação e atividades financeiras, imobiliárias, profissionais e administrativas*, com +1.560 vínculos. No setor de *Indústria Geral*, o subsetor que obteve o maior crescimento foi a *Indústria de Transformação*, com +1.667 vínculos, enquanto os subsetores que apresentaram diminuição de postos de trabalho foram *Eletricidade e Gás* (-22) e *Indústria Extrativa* (-71) (Tabela 2).

Quanto ao Brasil, no setor de *Serviços*, todos os subsetores apresentaram resultados positivos, com o subsetor de *Informação, comunicação e atividades financeiras, imobiliárias, profissionais e administrativas* se destacando com +49.373 vínculos. No setor da *Indústria Geral*, o subsetor que mais cresceu foi a *Indústria de Transformação*, apresentando +42.081 vínculos e o único subsetor que apresentou queda de vínculos foi *Eletricidade e Gás* com -127 postos de trabalho formais (Tabela 2).

Em relação às Unidades da Federação (UF's), aquela que apresentou o melhor desempenho positivo no saldo líquido de empregos em maio de 2022, foi o Espírito Santo (+1,52%). Por outro lado, aquela que obteve o pior desempenho, foi Rio Grande do Sul (+0,16%). O Brasil ficou numa posição intermediária, com +0,67% (Gráfico 2).

Em maio de 2022, dos municípios capixabas com mais de 30.000 mil habitantes que tiveram saldos positivos em seus postos de trabalho, os melhores resultados ocorreram em Sooretama (+1.177), Linhares (+1.327) e Vitória (+1.390). Por outro lado, os únicos municípios que apresentaram quedas de vínculos foram Barra de São Francisco (-13) e Guaçuí (-72) (Gráfico 3).

¹ Resultado da subtração (saldo líquido) entre +38.642 admitidos e -33.643 demitidos no estado do Espírito Santo em maio de 2022.

² O estoque de empregos com carteira assinada, no Espírito Santo, no final de maio de 2022, atingiu o patamar de +791.299, enquanto o de abril de 2022 ficou em +786.300 (dados com o ajuste fora do prazo).

Tabela 1

Evolução Mensal do Emprego

Espírito Santo – Maio de 2022**

Emprego Formal | Mai/2022

Mês	Estoque	Admitidos	Desligados	Saldo Líquido*	Varição Relativa
Maio 2021	743.883	34.921	27.618	7.303	0,99
Junho 2021	750.558	34.622	27.947	6.675	0,90
Julho 2021	754.541	34.711	30.728	3.983	0,53
Agosto 2021	761.088	38.549	32.002	6.547	0,87
Setembro 2021	767.200	35.307	29.195	6.112	0,80
Outubro 2021	770.745	35.161	31.616	3.545	0,46
Novembro 2021	778.986	37.130	28.889	8.241	1,07
Dezembro 2021	773.802	30.737	35.921	-5.184	-0,67
Acumulado no Ano 2021	-	281.138	243.916	37.222	7,20
Janeiro 2022	777.403	37.305	33.704	3.601	0,47
Fevereiro 2022	784.385	42.124	35.142	6.982	0,90
Março 2022	786.329	39.182	37.238	1.944	0,25
Abril 2022	791.300	38.723	33.752	4.971	0,63
Maio 2022	803.291	47.904	35.913	11.991	1,52
Acumulado no Ano 2022	-	205.238	175.749	29.489	3,81

Fonte: Cadastro Geral de Empregados e Desempregados – CAGED/Ministério do Trabalho e Previdência

Elaboração: Coordenação de Estudos Econômicos – CEE/IJSN

*Saldo líquido = admissões - demissões

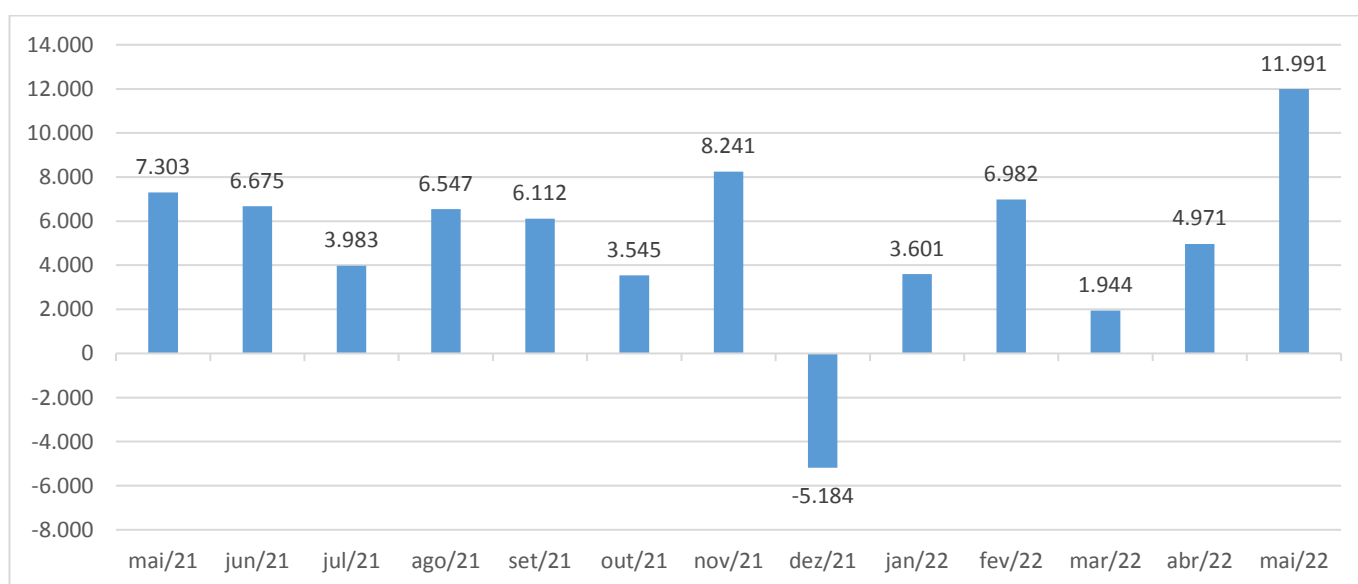
**Série com ajustes

Gráfico 1

Emprego Formal | Mai/2022

Emprego Formal no Espírito Santo Mai/2021 a Mai/2022*

Saldo líquido (= admissões - demissões)



Fonte: Novo Cadastro Geral de Empregados e Desempregados – Novo CAGED/ Ministério do Trabalho e Previdência

Elaboração: Coordenação de Estudos Econômicos – CEE/IJSN

*Série com ajustes

Atividades Econômicas e Seção CNAE 2.0	Espírito Santo	Brasil
Total	11.991	277.018
Agricultura, pecuária, produção florestal, pesca e aquicultura	4.675	26.747
Indústria geral	1.618	46.975
Indústrias Extrativas	-71	1.521
Indústrias de Transformação	1.667	42.081
Eletricidade e Gás	-22	-127
Água, Esgoto, Atividades de Gestão de Resíduos e Descontaminação	44	3.500
Construção	493	35.445
Comércio; reparação de veículos automotores e motocicletas	2.151	47.557
Serviços	3.054	120.294
Transporte, armazenagem e correio	445	14.779
Alojamento e alimentação	824	21.326
Informação, comunicação e atividades financeiras, imobiliárias, profissionais e administrativas	1.560	49.373
Informação e Comunicação	190	8.491
Atividades Financeiras, de Seguros e Serviços Relacionados	69	2.934
Atividades Imobiliárias	1	725
Atividades Profissionais, Científicas e Técnicas	568	12.020
Atividades Administrativas e Serviços Complementares	732	25.203
Administração pública, defesa e seguridade social, educação, saúde humana e serviços sociais	47	24.785
Administração Pública, Defesa e Seguridade Social	-15	1.761
Educação	162	12.208
Saúde Humana e Serviços Sociais	-100	10.816
Serviços domésticos	1	23
Outros serviços	177	10.008
Artes, Cultura, Esporte e Recreação	14	2.456
Outras Atividades de Serviços	163	7.541
Organismos Internacionais e Outras Instituições Extraterritoriais	0	11

Fonte: Novo Cadastro Geral de Empregados e Desempregados – Novo CAGED/ Ministério do Trabalho e Previdência

Elaboração: Coordenação de Estudos Econômicos – CEE/IJSN

*Saldo líquido = admissões - demissões

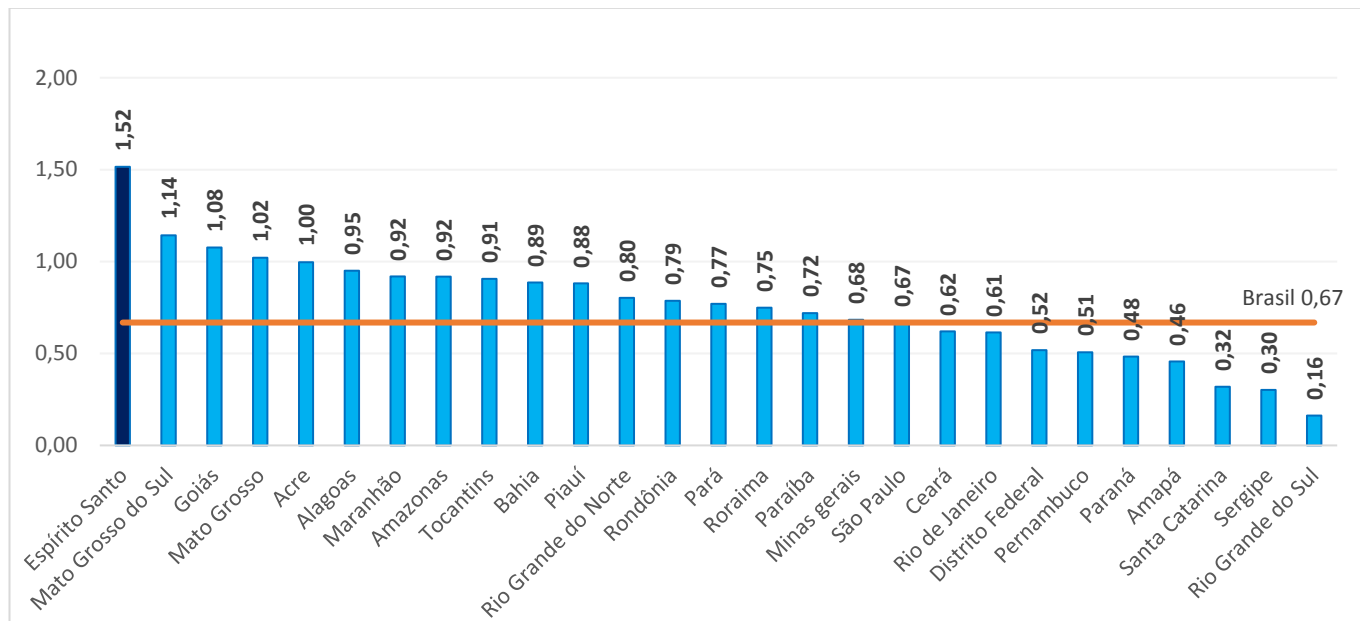
**Série sem ajustes

Gráfico 2

Emprego Formal | Mai/2022

Estoque de Empregos Formais por Unidade da Federação – Brasil

Taxa de Variação (%) – Maio de 2022 / Abril de 2022*



Fonte: Novo Cadastro Geral de Empregados e Desempregados – Novo CAGED/ Ministério do Trabalho e Previdência

Elaboração: Coordenação de Estudos Econômicos – CEE/IJSN

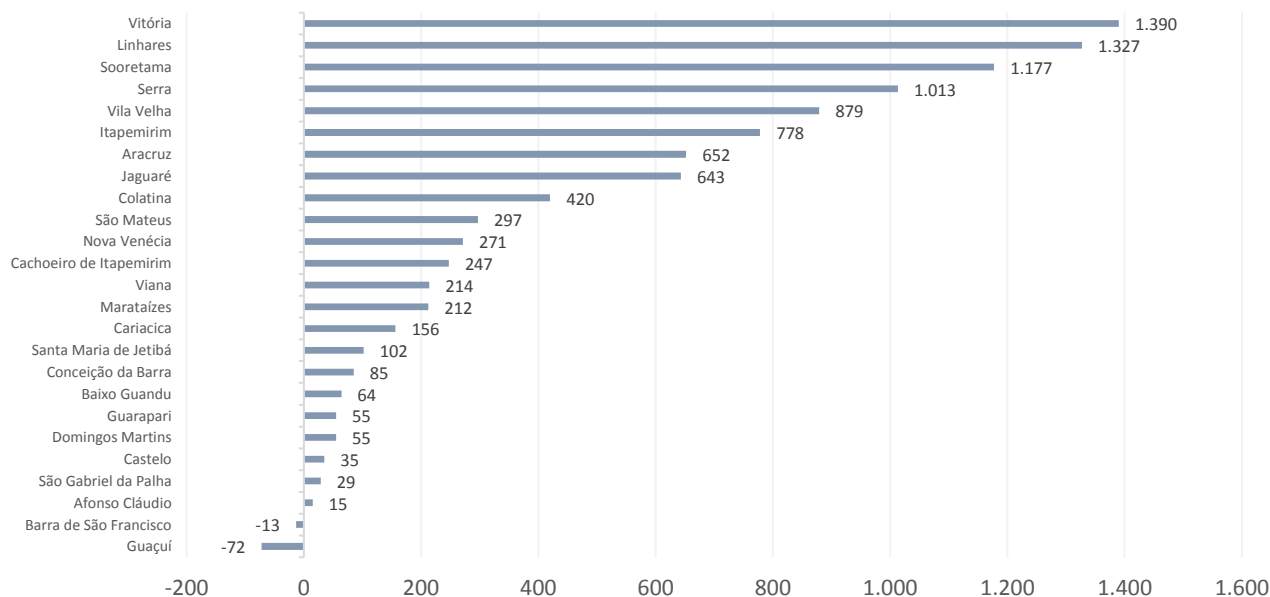
*Série com ajustes

Gráfico 3

Emprego Formal | Mai/2022

Emprego formal nos municípios do Espírito Santo

Saldo Líquido (= admissões - demissões) – Maio de 2022*



Fonte: Novo Cadastro Geral de Empregados e Desempregados – Novo CAGED/ Ministério do Trabalho e Previdência

Elaboração: Coordenação de Estudos Econômicos – CEE/IJSN

*Série sem ajustes