



Em junho de 2024, foram criados +141¹ postos de trabalho com carteira assinada no Espírito Santo. Tal desempenho foi decorrente do resultado positivo obtido em quatro dos cinco setores, com destaque para o setor de Serviços (+1.476). O saldo acumulado no ano é de +29.914 vínculos e em 12 meses é de +34.512 vínculos.

De acordo com os dados divulgados pelo Ministério do Trabalho e Emprego, por meio do Novo Cadastro Geral de Empregados e Desempregados (Novo CAGED), em junho de 2024 foram criados +141 postos de trabalho celetistas no Espírito Santo, o equivalente a um aumento de +0,02% do estoque de empregos², com relação ao mês anterior. No acumulado do ano foram criados +29.914 vínculos e em 12 meses, +34.512 vínculos formais no Espírito Santo (Tabela 1 e Tabela 2).

Na análise da geração de empregos nos últimos 13 meses (Gráfico 1), o mês de junho de 2024 teve saldo de empregos inferior ao resultado do mesmo período de 2023 (+614). Nessa série histórica, com ajuste de dados fora do prazo, os resultados foram majoritariamente positivos, com exceção do mês de dezembro de 2023 (-6.783). O resultado positivo mais expressivo da série histórica ocorreu no mês de abril de 2024, com +8.183 vínculos gerados (Tabela 1 e Gráfico 1).

Dentre as atividades econômicas do Espírito Santo, mostradas na Tabela 2, quatro dos cinco setores elencados apresentaram desempenho positivo na geração de empregos, com exceção do setor de Agricultura, pecuária, produção florestal, pesca e aquicultura (-3.671): Indústria geral (+1.231), Construção (+363), Comércio; reparação de veículos automotores e motocicletas (+742) e Serviços (+1.476). No Brasil, houve crescimento nos cinco setores: Agricultura, pecuária, produção florestal, pesca e aquicultura (+27.129), Indústria geral (+32.023), Construção (+21.449), Comércio; reparação de veículos automotores e motocicletas (+33.412) e Serviços (+87.708) (Tabela 2).

No Espírito Santo, o setor de Serviços apresentou saldo positivo em cinco dos seis subsetores (Serviços domésticos ficou estável), com destaque em Alojamento e alimentação, com o crescimento de +555 vínculos. No setor de Indústria geral, três dos quatro subsetores tiveram resultados positivos: Indústria extrativa (+24), Indústria de transformação (+1.195) e Eletricidade e gás (+16), ao passo que apenas um subsetor apresentou resultado negativo: Água, esgoto, atividades de gestão de resíduos e descontaminação (-4) (Tabela 2).

Quanto ao Brasil, no setor de Serviços, os seis subsetores variaram positivamente. Com destaque para o subsetor de Informação, comunicação e atividades financeiras, imobiliárias, profissionais e administrativas, com o crescimento de +48.346 vínculos. O setor da Indústria geral também apresentou resultados positivos em todos os subsetores, com destaque na Indústria da transformação com +28.118 vínculos (Tabela 2).

Em junho de 2024, apenas uma das vinte e sete unidades da federação (UFs) apresentou variação negativa de vínculos formais: Rio Grande do Sul (-0,30%). O Espírito Santo (+0,02%) ficou em penúltimo lugar, fazendo parte do grupo de unidades da federação que obtiveram variação positiva, mas ficaram abaixo da média brasileira (+0,43%). Por sua vez, o Amapá (+2,20%) obteve o melhor desempenho neste mês (Gráfico 2).

Entre os municípios capixabas com mais de 30.000 habitantes, os melhores desempenhos do saldo líquido ocorreram em Aracruz (+716), Vitória (+685) e Vila Velha (+373). Por outro lado, as maiores perdas de vínculos, em junho de 2024, aconteceram em Cariacica (-213), Jaguaré (-846) e Sooretama (-1.053) (Gráfico 3).

¹ Resultado da subtração (saldo líquido) entre +45.337 admitidos e -45.196 demitidos no estado do Espírito Santo em junho de 2024.

² O estoque de empregos com carteira assinada, no Espírito Santo, no final de junho de 2024, atingiu o patamar de +904.242 vínculos, enquanto o de maio de 2024 ficou em +904.101vínculos (dados com o ajuste fora do prazo).

Tabela 1

Evolução Mensal do Emprego – Espírito Santo

Junho/2024**

Emprego Formal | Jun/2024

Mês	Estoque	Admitidos	Desligados	Saldo Líquido*	Variação Relativa
Junho 2023	869.730	42.880	42.266	614	0,07
Julho 2023	871.557	42.308	40.481	1.827	0,21
Agosto 2023	871.815	44.037	43.779	258	0,03
Setembro 2023	876.068	40.760	36.507	4.253	0,49
Outubro 2023	879.411	41.421	38.078	3.343	0,38
Novembro 2023	881.111	39.995	38.295	1.700	0,19
Dezembro 2023	874.328	34.452	41.235	-6.783	-0,77
Janeiro 2024	877.584	44.289	41.033	3.256	0,37
Fevereiro 2024	882.162	46.076	41.498	4.578	0,52
Março 2024	888.331	49.493	43.324	6.169	0,70
Abril 2024	896.514	52.245	44.062	8.183	0,92
Maior 2024	904.101	53.316	45.729	7.587	0,85
Junho 2024	904.242	45.337	45.196	141	0,02
Acumulado no Ano 2024	-	290.756	260.842	29.914	3,42
Acumulado em 12 meses	-	533.729	499.217	34.512	3,97

Fonte: Novo Cadastro Geral de Empregados e Desempregados – Novo CAGED/ Ministério do Trabalho e Previdência

Elaboração: Coordenação de Estudos Econômicos – CEE/IJSN

*Saldo líquido = admissões - demissões

**Série com ajustes

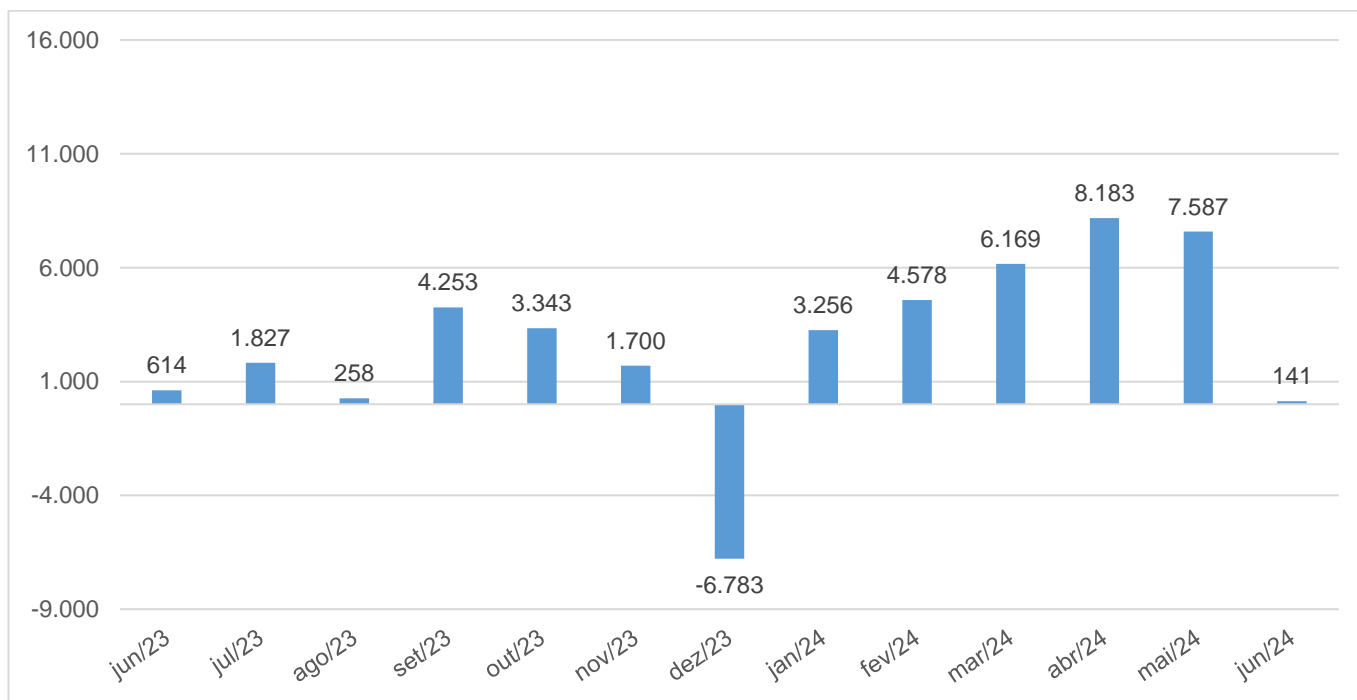
Gráfico 1

Emprego Formal | Jun/2024

Emprego Formal – Espírito Santo

Saldo líquido (= admissões – demissões)

Junho /2023 a Junho /2024*



Fonte: Novo Cadastro Geral de Empregados e Desempregados – Novo CAGED/ Ministério do Trabalho e Previdência

Elaboração: Coordenação de Estudos Econômicos – CEE/IJSN

*Série com ajustes



Emprego Formal | Junho/2024

Resenha de Conjuntura | IJSN | Ano XVII | Número 63 | Divulgação: Jul/2024

Atividades Econômicas e Seção CNAE 2.0	Espírito Santo	Brasil
Total	141	201.705
Agricultura, pecuária, produção florestal, pesca e aquicultura	-3.671	27.129
Indústria geral	1.231	32.023
Indústrias Extrativas	24	1.657
Indústrias de Transformação	1.195	28.118
Eletricidade e Gás	16	680
Água, Esgoto, Atividades de Gestão de Resíduos e Descontaminação	-4	1.568
Construção	363	21.449
Comércio; reparação de veículos automotores e motocicletas	742	33.412
Serviços	1.476	87.708
Transporte, armazenagem e correio	171	10.354
Alojamento e alimentação	555	8.314
Informação, comunicação e atividades financeiras, imobiliárias, profissionais e administrativas	261	48.346
Informação e Comunicação	69	2.758
Atividades Financeiras, de Seguros e Serviços Relacionados	35	2.608
Atividades Imobiliárias	5	718
Atividades Profissionais, Científicas e Técnicas	118	6.216
Atividades Administrativas e Serviços Complementares	34	36.046
Administração pública, defesa e seguridade social, educação, saúde humana e serviços sociais	417	13.529
Administração Pública, Defesa e Seguridade Social	-10	2.968
Educação	-53	-3.123
Saúde Humana e Serviços Sociais	480	13.684
Serviços domésticos	0	20
Outros serviços	72	7.145
Artes, Cultura, Esporte e Recreação	19	2.798
Outras Atividades de Serviços	53	4.333
Organismos Internacionais e Outras Instituições Extraterritoriais	0	14

Fonte: Novo Cadastro Geral de Empregados e Desempregados – Novo CAGED/ Ministério do Trabalho e Previdência

Elaboração: Coordenação de Estudos Econômicos – CEE/IJSN

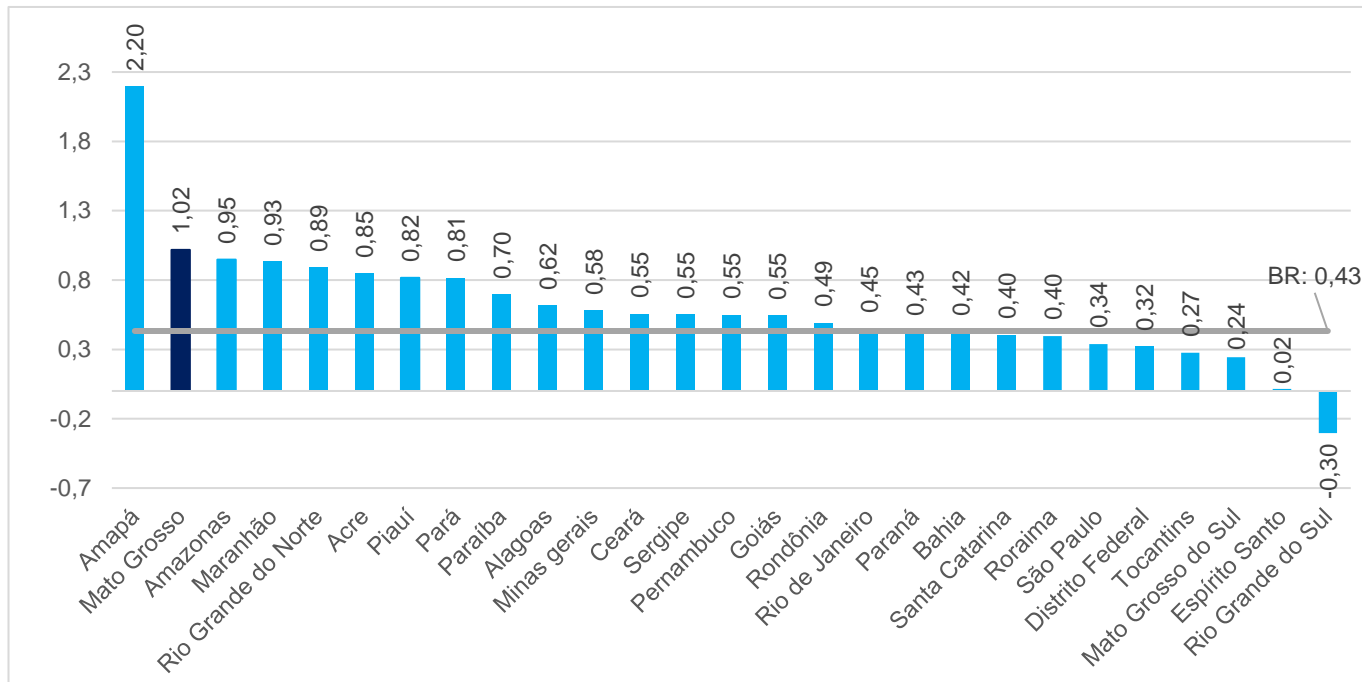
*Saldo líquido = admissões - demissões

**Série sem ajustes

Gráfico 2

Emprego Formal | Jun/2024

**Estoque de Empregos Formais
Brasil e Unidades da Federação**
Variação (%) – Junho/2024/ Maio/2024*

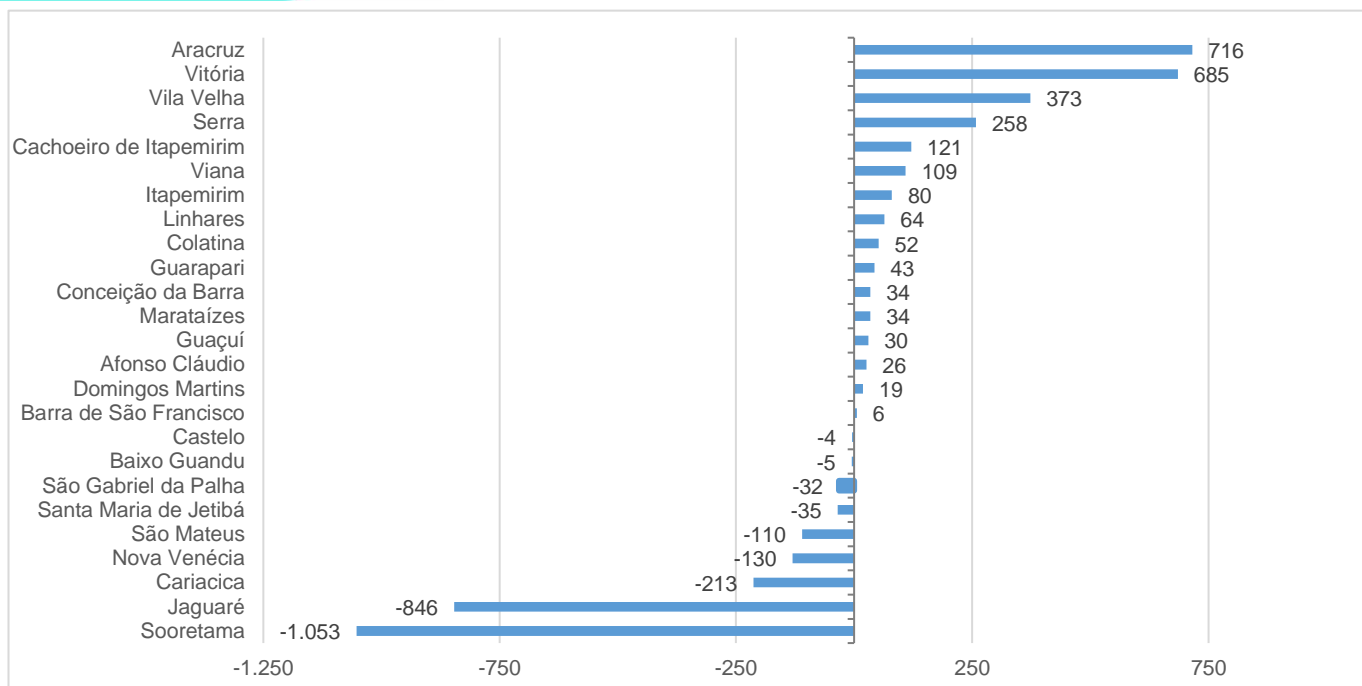


Fonte: Novo Cadastro Geral de Empregados e Desempregados – Novo CAGED/ Ministério do Trabalho e Previdência
Elaboração: Coordenação de Estudos Econômicos – CEE/IJSN
*Série com ajustes

Gráfico 3

Emprego Formal | Jun/2024

**Emprego Formal
Municípios do Espírito Santo**
Saldo Líquido (= admissões – demissões) – Junho /2024*



Fonte: Novo Cadastro Geral de Empregados e Desempregados – Novo CAGED/ Ministério do Trabalho e Previdência
Elaboração: Coordenação de Estudos Econômicos – CEE/IJSN
*Série sem ajustes

