

Emprego Formal

Junho/2022

Em junho de 2022 foram criados +2.947¹ postos de trabalho com carteira assinada no Espírito Santo. Tal desempenho foi decorrente, em grande medida, dos resultados positivos obtidos pelos setores de Serviços (+2.470) e do Comércio (+1.001). O saldo acumulado no ano é de +32.482 vínculos e o acumulado em 12 meses é de 55.764 vínculos.

De acordo com os dados divulgados pelo Ministério do Trabalho e Previdência, por meio do Novo Cadastro Geral de Empregados e Desempregados (Novo CAGED), em junho de 2022 foram criados +2.947 postos de trabalho celetistas no Espírito Santo, o equivalente a um aumento de +0,37% do estoque de empregos² com relação ao mês anterior. No acumulado do ano, até junho, foram gerados +32.482 postos de trabalho e no acumulado em 12 meses, 55.764 vínculos formais (Tabela 1).

Na análise da geração de empregos nos últimos meses, apresentados no Gráfico 1, o decréscimo de vínculos do mês de dezembro de 2021 (-5.207), interrompeu uma série de aumentos no número de empregos ocorridos em todos os meses anteriores deste ano. De janeiro a junho de 2022, os resultados voltam a ser positivos, com destaques para fevereiro e maio de 2022 (Tabela 1 e Gráfico 1).

Dentre as atividades econômicas do Espírito Santo, mostradas na Tabela 2, todos os setores apresentaram desempenho positivo, com exceção da *Agropecuária* (-1.183), sendo que o destaque positivo ocorreu no setor de *Serviços* (+2.470). Nos demais setores os resultados foram: *Indústria Geral* com +457 vínculos, *Construção* com +202 vínculos e *Comércio* com +1.001 vínculos. No Brasil, todos os setores apresentaram resultados positivos e o destaque ocorreu no setor de *Serviços* com +124.534 vínculos, em junho de 2022.

No Espírito Santo, o setor de *Serviços* apresentou números positivos em todos os subsetores, com o destaque de crescimento de vínculos ocorrendo em *Informação, comunicação e atividades financeiras, imobiliárias, profissionais e administrativas*, com +1.249 vínculos. No setor de *Indústria Geral*, o subsetor que obteve o maior crescimento foi a *Indústria de Transformação*, com +315 vínculos, enquanto o único subsetor que apresentou diminuição de postos de trabalho foi a *Indústria Extrativa* (-38) (Tabela 2).

Quanto ao Brasil, no setor de *Serviços*, todos os subsetores apresentaram resultados positivos, com o subsetor de *Informação, comunicação e atividades financeiras, imobiliárias, profissionais e administrativas* se destacando com +65.827 vínculos. No setor da *Indústria Geral*, o subsetor que mais cresceu foi a *Indústria de Transformação*, com +37.986 vínculos (Tabela 2).

Em relação às Unidades da Federação (UF's), aquela que apresentou o melhor desempenho positivo na variação do estoque de empregos em junho de 2022, foi o Mato Grosso (+1,63%). Por outro lado, aquela que obteve o pior desempenho, foi Sergipe (+0,30%). O Espírito Santo (+0,37%) ficou na 25ª posição, abaixo da média brasileira (+0,67%) (Gráfico 2).

Em junho de 2022, dos municípios capixabas com mais de 30.000 mil habitantes que tiveram saldos positivos em seus postos de trabalho, os melhores resultados ocorreram em Vila Velha (+434), Serra (+876) e Vitória (+1.063). Por outro lado, dos municípios que apresentaram quedas de vínculos, as mais expressivas ocorreram em Jaguaré (-314), Sooretama (-446) e Aracruz (-533) (Gráfico 3).

¹ Resultado da subtração (saldo líquido) entre +39.028 admitidos e -36.081 demitidos no estado do Espírito Santo em junho de 2022.

² O estoque de empregos com carteira assinada, no Espírito Santo, no final de junho de 2022, atingiu o patamar de +806.284, enquanto o de maio de 2022 ficou em +803.337 (dados com o ajuste fora do prazo).

Tabela 1

Evolução Mensal do Emprego

Espírito Santo – Junho de 2022**

Emprego Formal | Jun/2022

Mês	Estoque	Admitidos	Desligados	Saldo Líquido*	Varição Relativa
Junho 2021	750.520	34.657	27.975	6.682	0,90
Julho 2021	754.519	34.747	30.748	3.999	0,53
Agosto 2021	761.079	38.580	32.020	6.560	0,87
Setembro 2021	767.193	35.331	29.217	6.114	0,80
Outubro 2021	770.748	35.190	31.635	3.555	0,46
Novembro 2021	779.009	37.163	28.902	8.261	1,07
Dezembro 2021	773.802	30.749	35.956	-5.207	-0,67
Acumulado no Ano 2021	-	246.417	216.453	29.964	7,20
Janeiro 2022	777.447	37.369	33.724	3.645	0,47
Fevereiro 2022	784.403	42.127	35.171	6.956	0,89
Março 2022	786.356	39.240	37.287	1.953	0,25
Abril 2022	791.397	38.837	33.796	5.041	0,64
Mai 2022	803.337	48.292	36.352	11.940	1,51
Junho 2022	806.284	39.028	36.081	2.947	0,37
Acumulado no Ano 2022	-	244.893	212.411	32.482	4,20

Fonte: Cadastro Geral de Empregados e Desempregados – CAGED/Ministério do Trabalho e Previdência

Elaboração: Coordenação de Estudos Econômicos – CEE/IJSN

*Saldo líquido = admissões - demissões

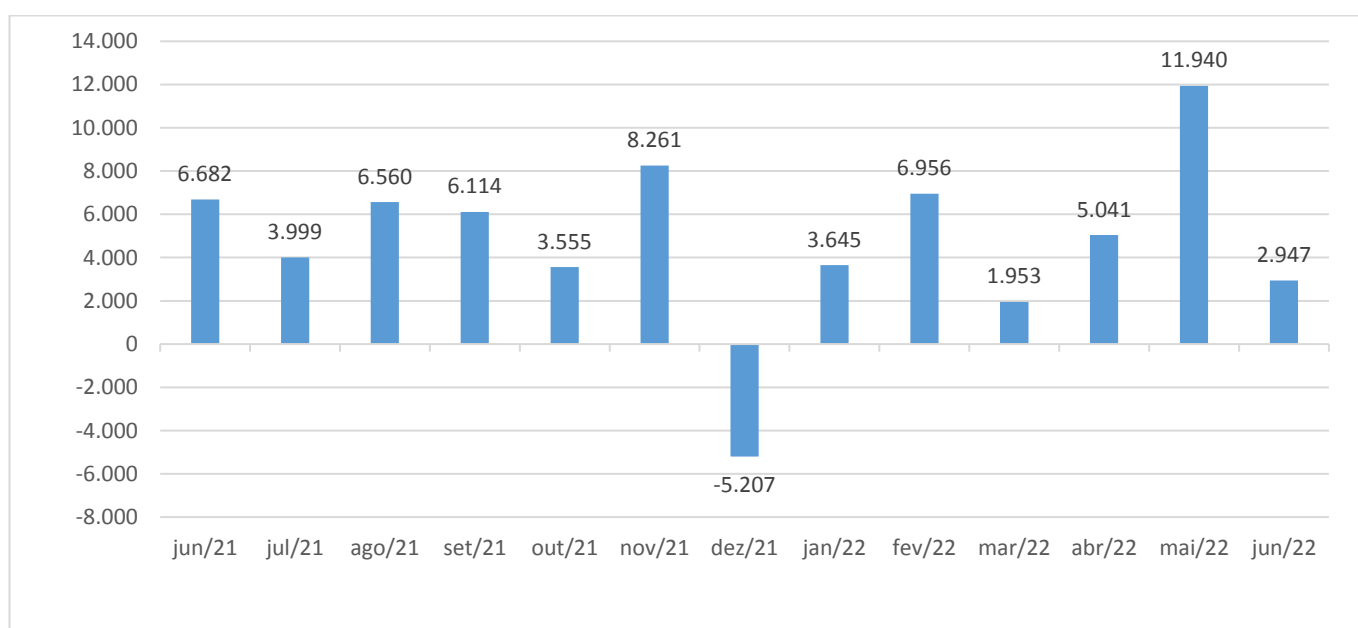
**Série com ajustes

Gráfico 1

Emprego Formal | Jun/2022

Emprego Formal no Espírito Santo Jun/2021 a Jun/2022*

Saldo líquido (= admissões - demissões)



Fonte: Novo Cadastro Geral de Empregados e Desempregados – Novo CAGED/ Ministério do Trabalho e Previdência

Elaboração: Coordenação de Estudos Econômicos – CEE/IJSN

*Série com ajustes



Emprego Formal | Junho/2022

Resenha de Conjuntura | IJSN | Ano XV | Número 63 | Divulgação: Jul/2022

Atividades Econômicas e Seção CNAE 2.0	Espírito Santo	Brasil
Total	2.947	277.944
Agricultura, pecuária, produção florestal, pesca e aquicultura	-1.183	34.460
Indústria geral	457	41.517
Indústrias Extrativas	-38	1.337
Indústrias de Transformação	315	37.986
Eletricidade e Gás	18	160
Água, Esgoto, Atividades de Gestão de Resíduos e Descontaminação	162	2.034
Construção	202	30.257
Comércio; reparação de veículos automotores e motocicletas	1.001	47.176
Serviços	2.470	124.534
Transporte, armazenagem e correio	553	16.751
Alojamento e alimentação	195	17.758
Informação, comunicação e atividades financeiras, imobiliárias, profissionais e administrativas	1.249	65.827
Informação e Comunicação	149	8.698
Atividades Financeiras, de Seguros e Serviços Relacionados	66	3.661
Atividades Imobiliárias	14	481
Atividades Profissionais, Científicas e Técnicas	431	11.338
Atividades Administrativas e Serviços Complementares	589	41.649
Administração pública, defesa e seguridade social, educação, saúde humana e serviços sociais	272	14.584
Administração Pública, Defesa e Seguridade Social	97	3.029
Educação	43	-674
Saúde Humana e Serviços Sociais	132	12.229
Serviços domésticos	22	17
Outros serviços	179	9.597
Artes, Cultura, Esporte e Recreação	32	2.079
Outras Atividades de Serviços	147	7.513
Organismos Internacionais e Outras Instituições Extraterritoriais	0	5

Fonte: Novo Cadastro Geral de Empregados e Desempregados – Novo CAGED/ Ministério do Trabalho e Previdência

Elaboração: Coordenação de Estudos Econômicos – CEE/IJSN

*Saldo líquido = admissões - demissões

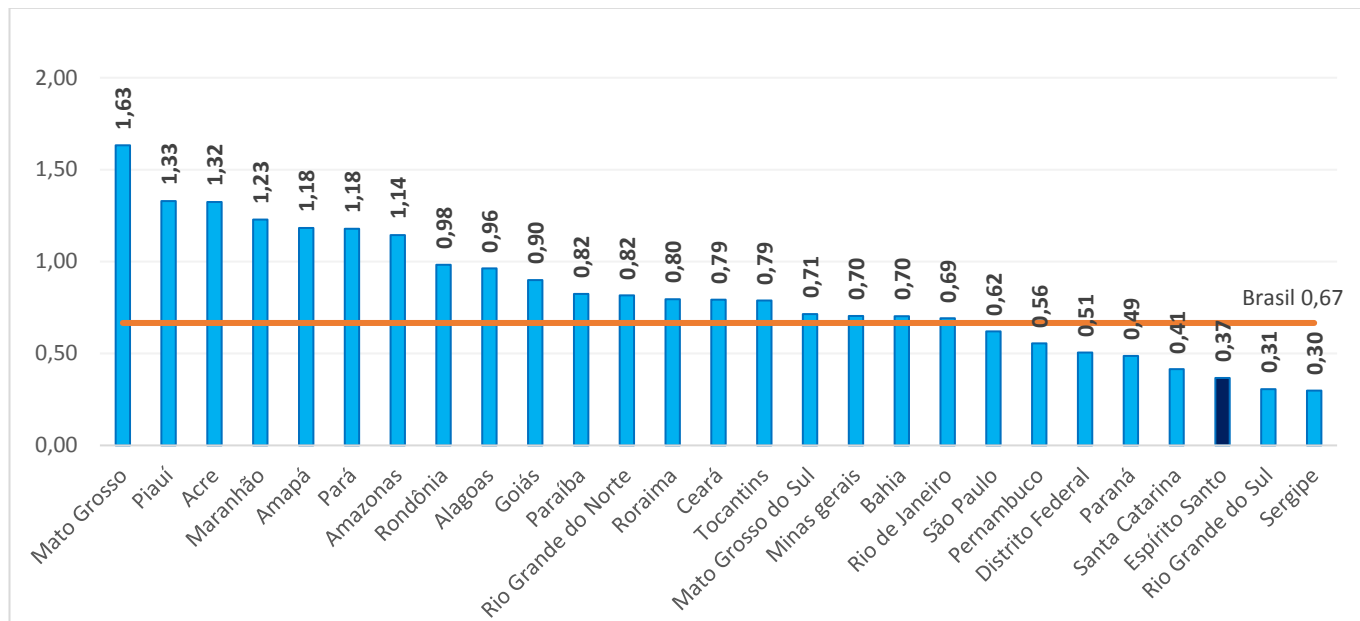
**Série sem ajustes

Gráfico 2

Emprego Formal | Jun/2022

Estoque de Empregos Formais por Unidade da Federação – Brasil

Taxa de Variação (%) – Junho de 2022 / Maio de 2022*



Fonte: Novo Cadastro Geral de Empregados e Desempregados – Novo CAGED/ Ministério do Trabalho e Previdência

Elaboração: Coordenação de Estudos Econômicos – CEE/IJSN

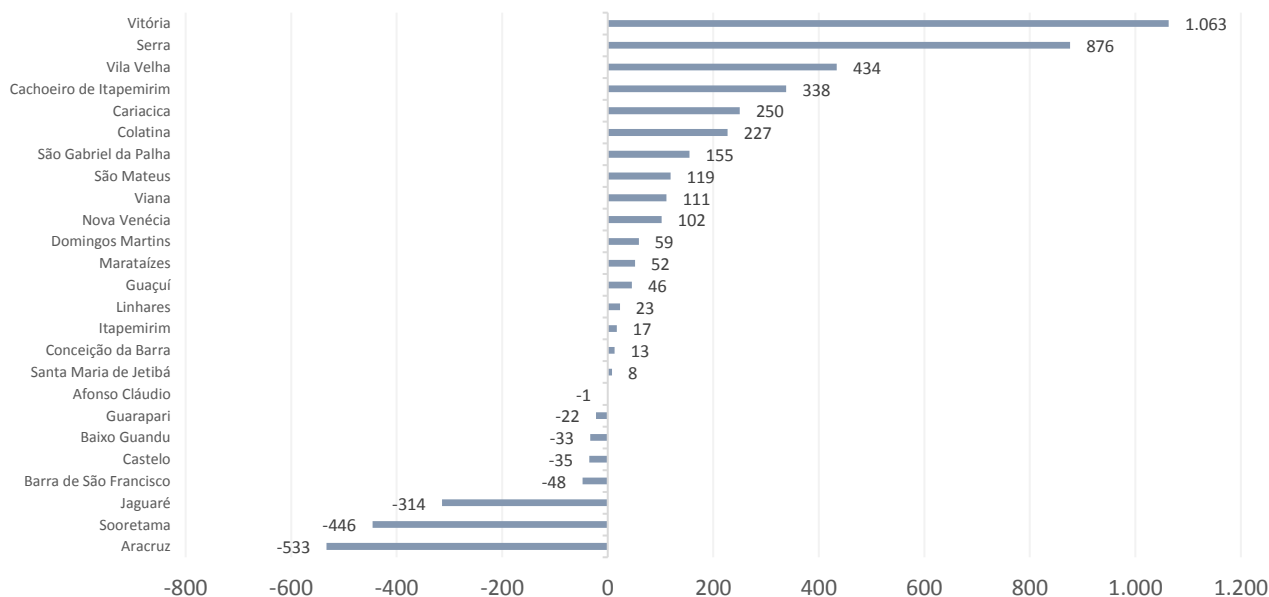
*Série com ajustes

Gráfico 3

Emprego Formal | Jun/2022

Emprego formal nos municípios do Espírito Santo

Saldo Líquido (= admissões - demissões) – Junho de 2022*



Fonte: Novo Cadastro Geral de Empregados e Desempregados – Novo CAGED/ Ministério do Trabalho e Previdência

Elaboração: Coordenação de Estudos Econômicos – CEE/IJSN

*Série sem ajustes