



Em junho de 2024, foram perdidos -1.029¹ postos de trabalho com carteira assinada no Espírito Santo. Tal desempenho foi decorrente do resultado negativo obtido no setor da Agropecuária, sendo que o destaque positivo ocorreu no setor de Construção (+1.011). O saldo acumulado no ano é de +28.917 vínculos e em 12 meses +31.700 vínculos.

De acordo com os dados divulgados pelo Ministério do Trabalho e Emprego, por meio do Novo Cadastro Geral de Empregados e Desempregados (Novo CAGED), em julho de 2024 foram perdidos -1.029 postos de trabalho celetistas no Espírito Santo, o equivalente a uma queda de -0,11% do estoque de empregos², com relação ao mês anterior. No acumulado do ano foram criados +28.917 vínculos e em 12 meses, +31.700 vínculos formais no Espírito Santo (Tabela 1 e Tabela 2).

Na análise da geração de empregos nos últimos 13 meses (Gráfico 1), o mês de julho de 2024 teve saldo de empregos inferior ao resultado do mesmo período de 2023 (+1.830). Nessa série histórica, com ajuste de dados fora do prazo, os resultados foram majoritariamente positivos, com exceção do mês de dezembro de 2023 (-6.776). O resultado positivo mais expressivo da série histórica ocorreu no mês de abril de 2024, com +8.202 vínculos gerados (Tabela 1 e Gráfico 1).

Dentre as atividades econômicas do Espírito Santo, mostradas na Tabela 2, quatro dos cinco setores elencados apresentaram desempenho positivo na geração de empregos, com exceção do setor de Agricultura, pecuária, produção florestal, pesca e aquicultura (-3.912): Indústria geral (+728), Construção (+1.011), Comércio; reparação de veículos automotores e motocicletas (+234) e Serviços (+910). No Brasil, houve crescimento nos cinco setores: Agricultura, pecuária, produção florestal, pesca e aquicultura (+6.688), Indústria geral (+49.471), Construção (+19.694), Comércio; reparação de veículos automotores e motocicletas (+33.003) e Serviços (+79.167) (Tabela 2).

No Espírito Santo, o setor de Serviços apresentou saldo positivo em três dos seis subsetores, com destaque positivo em Informação, comunicação e atividades financeiras, imobiliárias, profissionais e administrativas, com o crescimento de +683 vínculos. No setor de Indústria geral, três dos quatro subsetores tiveram resultados positivos: Indústria extrativa (+14), Indústria de transformação (+640) e Água, esgoto, atividades de gestão de resíduos e descontaminação (+82), ao passo que apenas um subsetor apresentou resultado negativo: Eletricidade e gás (-8) (Tabela 2).

Quanto ao Brasil, no setor de Serviços, cinco dos seis subsetores variaram positivamente, com destaque positivo para o subsetor de Informação, comunicação e atividades financeiras, imobiliárias, profissionais e administrativas, com o crescimento de +45.352 vínculos. O setor da Indústria geral também apresentou resultados positivos em todos os subsetores, com destaque na Indústria da transformação com +45.803 vínculos (Tabela 2).

Em julho de 2024, apenas uma das vinte e sete unidades da federação (UFs) apresentou variação negativa de vínculos formais: Espírito Santo (-0,11%), ficando em último lugar no ranking das UFs e abaixo da média brasileira (+0,40%). Por sua vez, o Rio Grande do Norte (+1,12%) obteve o melhor desempenho no mês (Gráfico 2).

Entre os municípios capixabas com mais de 30.000 habitantes, os melhores desempenhos do saldo líquido ocorreram em Serra (+659), Vila Velha (+421) e Cariacica (+386). Por outro lado, as maiores perdas de vínculos, em julho de 2024, aconteceram em Linhares (-429), Jaguaré (-590) e Sooretama (-621) (Gráfico 3).

¹ Resultado da subtração (saldo líquido) entre +48.876 admitidos e -49.905 demitidos no estado do Espírito Santo em julho de 2024.

² O estoque de empregos com carteira assinada, no Espírito Santo, no final de julho de 2024, atingiu o patamar de +903.245 vínculos, enquanto o de junho de 2024 ficou em +904.274 vínculos (dados com o ajuste fora do prazo).

Tabela 1

Evolução Mensal do Emprego – Espírito Santo Julho/2024**

Emprego Formal | Jul/2024

Mês	Estoque	Admitidos	Desligados	Saldo Líquido*	Varição Relativa
Julho 2023	871.545	42.315	40.485	1.830	0,21
Agosto 2023	871.804	44.042	43.783	259	0,03
Setembro 2023	876.055	40.759	36.508	4.251	0,49
Outubro 2023	879.396	41.423	38.082	3.341	0,38
Novembro 2023	881.104	40.005	38.297	1.708	0,19
Dezembro 2023	874.328	34.462	41.238	-6.776	-0,77
Janeiro 2024	877.582	44.302	41.048	3.254	0,37
Fevereiro 2024	882.146	46.087	41.523	4.564	0,52
Março 2024	888.317	49.506	43.335	6.171	0,70
Abril 2024	896.519	52.272	44.070	8.202	0,92
Mai/2024	904.118	53.347	45.748	7.599	0,85
Junho 2024	904.274	45.505	45.349	156	0,02
Julho 2024	903.245	48.876	49.905	-1.029	-0,11
Acumulado no Ano 2024	-	339.895	310.978	28.917	3,31
Acumulado em 12 meses	-	540.586	508.886	31.700	3,64

Fonte: Novo Cadastro Geral de Empregados e Desempregados – Novo CAGED/ Ministério do Trabalho e Previdência

Elaboração: Coordenação de Estudos Econômicos – CEE/IJSN

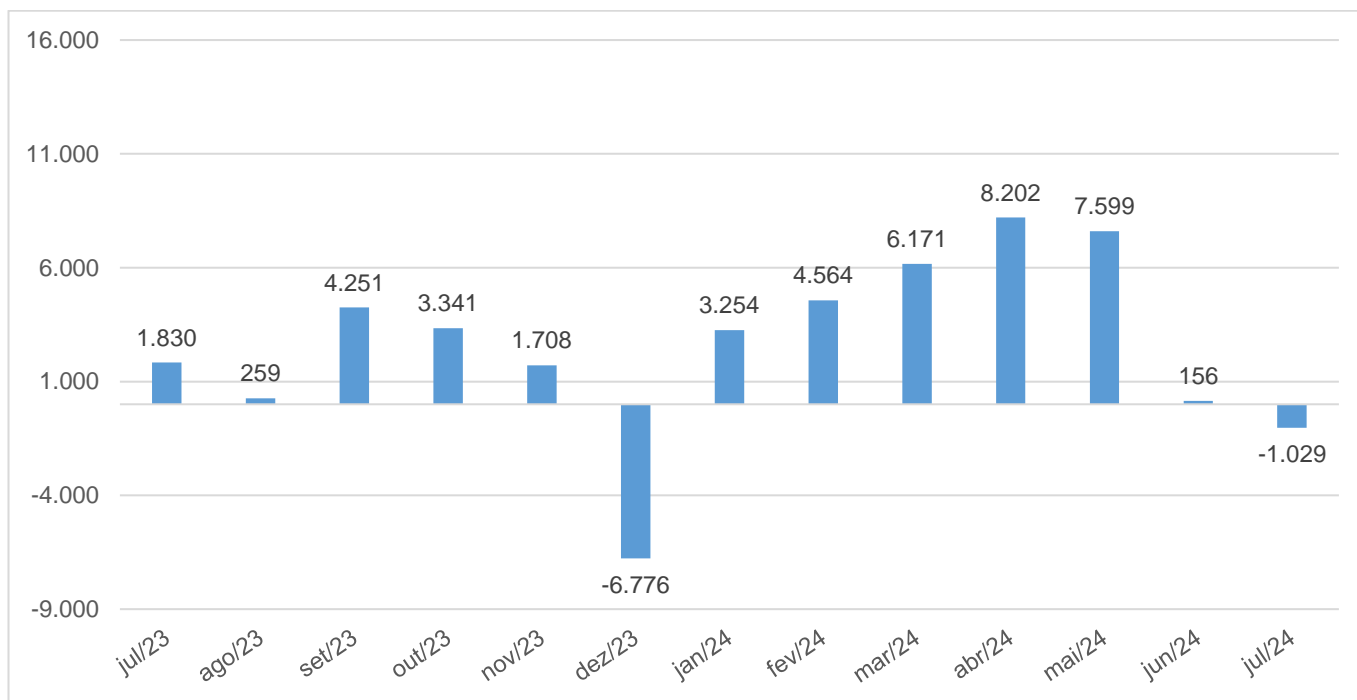
*Saldo líquido = admissões - demissões

**Série com ajustes

Gráfico 1

Emprego Formal | Jul/2024

Emprego Formal – Espírito Santo Saldo líquido (= admissões – demissões) Julho /2023 a Julho /2024*



Fonte: Novo Cadastro Geral de Empregados e Desempregados – Novo CAGED/ Ministério do Trabalho e Previdência

Elaboração: Coordenação de Estudos Econômicos – CEE/IJSN

*Série com ajustes



Emprego Formal | Julho/2024

Resenha de Conjuntura | IJSN | Ano XVII | Número 72 | Divulgação: Ago/2024

Tabela 2

Saldo do Emprego por Atividade Econômica*

Espírito Santo

Julho /2024**

Emprego Formal | Jul/2024

Atividades Econômicas e Seção CNAE 2.0	Espírito Santo	Brasil
Total	-1.029	188.021
Agricultura, pecuária, produção florestal, pesca e aquicultura	-3.912	6.688
Indústria geral	728	49.471
Indústrias Extrativas	14	1.242
Indústrias de Transformação	640	45.803
Eletricidade e Gás	-8	440
Água, Esgoto, Atividades de Gestão de Resíduos e Descontaminação	82	1.986
Construção	1.011	19.694
Comércio; reparação de veículos automotores e motocicletas	234	33.003
Serviços	910	79.167
Transporte, armazenagem e correio	264	9.997
Alojamento e alimentação	-210	8.252
Informação, comunicação e atividades financeiras, imobiliárias, profissionais e administrativas	683	45.352
Informação e Comunicação	564	6.038
Atividades Financeiras, de Seguros e Serviços Relacionados	25	426
Atividades Imobiliárias	29	525
Atividades Profissionais, Científicas e Técnicas	17	8.337
Atividades Administrativas e Serviços Complementares	48	30.026
Administração pública, defesa e seguridade social, educação, saúde humana e serviços sociais	346	11.102
Administração Pública, Defesa e Seguridade Social	135	2.642
Educação	-202	-7.893
Saúde Humana e Serviços Sociais	413	16.353
Serviços domésticos	0	-1
Outros serviços	-173	4.465
Artes, Cultura, Esporte e Recreação	-67	959
Outras Atividades de Serviços	-106	3.490
Organismos Internacionais e Outras Instituições Extraterritoriais	0	16

Fonte: Novo Cadastro Geral de Empregados e Desempregados – Novo CAGED/ Ministério do Trabalho e Previdência

Elaboração: Coordenação de Estudos Econômicos – CEE/IJSN

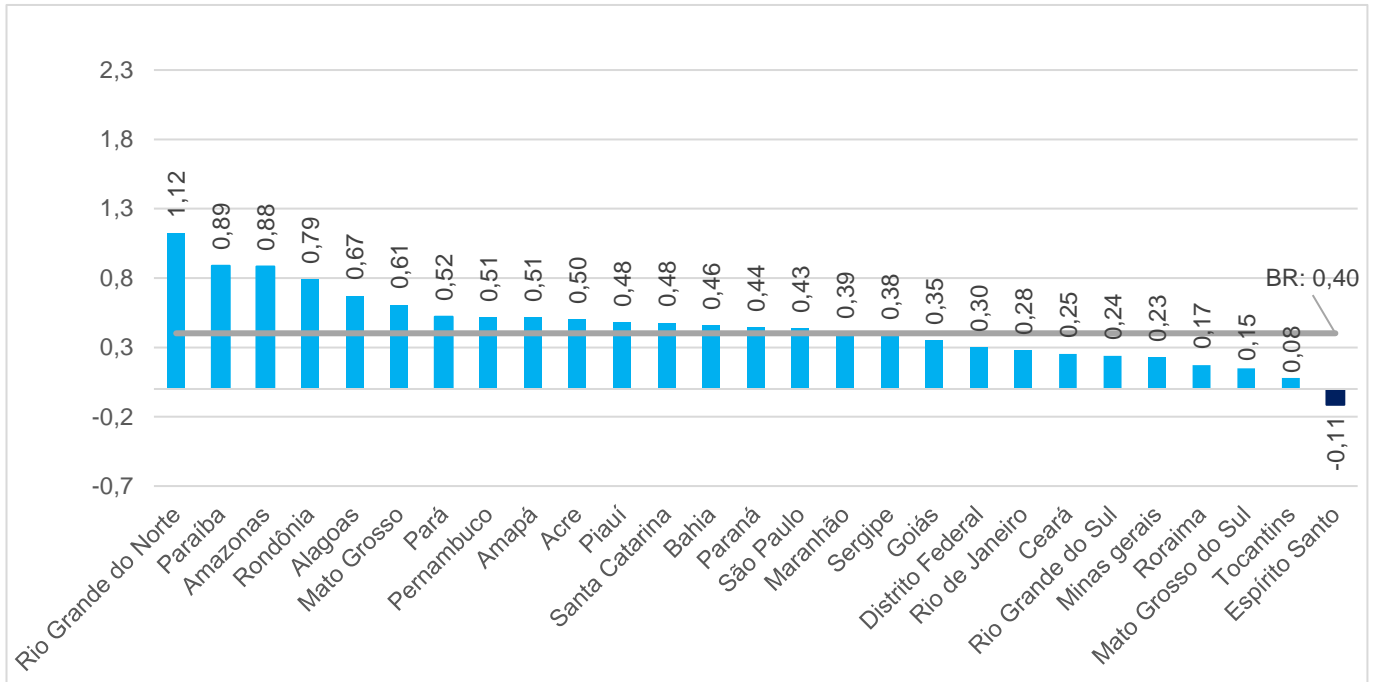
*Saldo líquido = admissões - demissões

**Série sem ajustes

Gráfico 2

Emprego Formal | Jul/2024

**Estoque de Empregos Formais
Brasil e Unidades da Federação**
Variação (%) – Julho/2024/ Junho/2024*

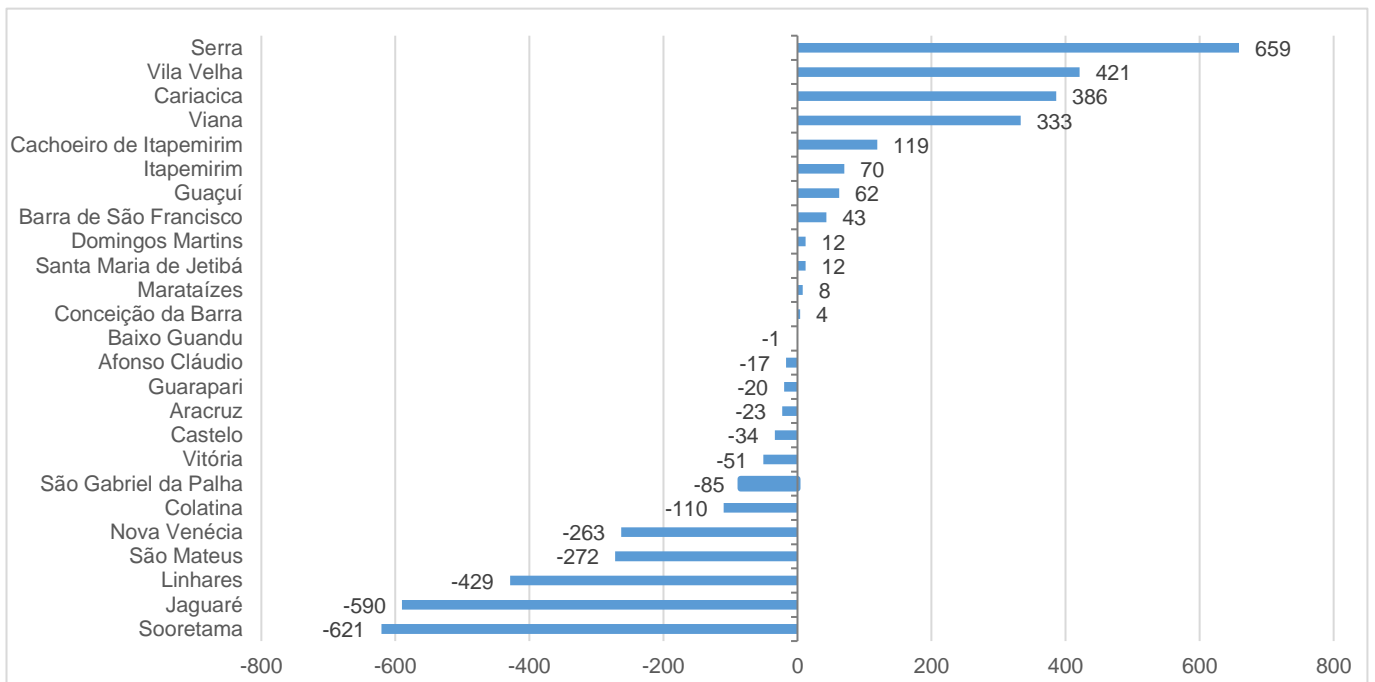


Fonte: Novo Cadastro Geral de Empregados e Desempregados – Novo CAGED/ Ministério do Trabalho e Previdência
Elaboração: Coordenação de Estudos Econômicos – CEE/IJSN
*Série com ajustes

Gráfico 3

Emprego Formal | Jul/2024

**Emprego Formal
Municípios do Espírito Santo**
Saldo Líquido (= admissões – demissões) – Julho /2024*



Fonte: Novo Cadastro Geral de Empregados e Desempregados – Novo CAGED/ Ministério do Trabalho e Previdência
Elaboração: Coordenação de Estudos Econômicos – CEE/IJSN
*Série sem ajustes

