



Emprego Formal

Julho/2022

Em julho de 2022 foram criados +27¹ postos de trabalho com carteira assinada no Espírito Santo. Tal desempenho foi decorrente do resultado positivo obtidos pelo setor de Serviços (+1.281) e pelo negativo da Agropecuária (-2.620). O saldo acumulado no ano é de +32.618 vínculos e o acumulado em 12 meses é de 51.907 vínculos.

De acordo com os dados divulgados pelo Ministério do Trabalho e Previdência, por meio do Novo Cadastro Geral de Empregados e Desempregados (Novo CAGED), em julho de 2022 foram criados +27 postos de trabalho celetistas no Espírito Santo, o equivalente a uma estabilidade do estoque de empregos², com relação ao mês anterior. No acumulado do ano, até julho, foram gerados +32.618 postos de trabalho e no acumulado em 12 meses, 51.907 vínculos formais (Tabela 1).

Na análise da geração de empregos nos últimos meses, apresentados no Gráfico 1, o decréscimo de vínculos do mês de dezembro de 2021 (-5.225), interrompeu uma série de aumentos no número de empregos ocorridos em todos os meses anteriores deste ano. De janeiro a julho de 2022, os resultados voltam a ser positivos, com destaques para fevereiro, abril e maio de 2022 (Tabela 1 e Gráfico 1).

Dentre as atividades econômicas do Espírito Santo, mostradas na Tabela 2, todos os setores apresentaram desempenho positivo, com exceção da *Agropecuária* (-2.620), sendo que o destaque positivo ocorreu no setor de *Serviços* (+1.281). Nos demais setores os resultados foram: *Indústria Geral* com +396 vínculos, *Construção* com +511 vínculos e *Comércio* com +459 vínculos. No Brasil, todos os setores apresentaram resultados positivos e o destaque ocorreu no setor de *Serviços* com +81.873 vínculos, em julho de 2022.

No Espírito Santo, o setor de *Serviços* apresentou números positivos em todos os subsetores, com o destaque de crescimento de vínculos ocorrendo em *Informação, comunicação e atividades financeiras, imobiliárias, profissionais e administrativas*, com +915 vínculos. No setor de *Indústria Geral*, o subsetor que obteve o maior crescimento foi a *Indústria de Transformação*, com +372 vínculos, enquanto o único subsetor que apresentou diminuição de postos de trabalho foi a *Indústria Extrativa* (-8) (Tabela 2).

Quanto ao Brasil, no setor de *Serviços*, todos os subsetores apresentaram resultados positivos, com o subsetor de *Informação, comunicação e atividades financeiras, imobiliárias, profissionais e administrativas* se destacando com +37.942 vínculos. No setor da *Indústria Geral*, o subsetor que mais cresceu foi a *Indústria de Transformação*, com +46.271 vínculos (Tabela 2).

Em relação às Unidades da Federação (UF's), aquela que apresentou o melhor desempenho positivo na variação do estoque de empregos em julho de 2022, frente ao mês imediatamente anterior, foi Tocantins (+1,22%). Por outro lado, aquela que obteve o pior desempenho foi o Espírito Santo, que ficou estável. A média brasileira ficou em +0,52% (Gráfico 2).

Em julho de 2022, dos municípios capixabas com mais de 30.000 mil habitantes que tiveram saldos positivos em seus postos de trabalho, os melhores resultados ocorreram em Serra (+716), Vitória (+363) e Vila Velha (+334). Por outro lado, dos municípios que apresentaram quedas de vínculos, as mais expressivas ocorreram em Sooretama (-474), Linhares (-444) e Jaguaré (-380) (Gráfico 3).

¹ Resultado da subtração (saldo líquido) entre +36.865 admitidos e -36.838 demitidos no estado do Espírito Santo em julho de 2022.

² O estoque de empregos com carteira assinada, no Espírito Santo, no final de julho de 2022, atingiu o patamar de +806.420, enquanto o de junho de 2022 ficou em +806.393 (dados com o ajuste fora do prazo).

Mês	Estoque	Admitidos	Desligados	Saldo Líquido*	Varição Relativa
Julho 2021	754.513	34.761	30.754	4.007	0,53
Agosto 2021	761.056	38.592	32.049	6.543	0,87
Setembro 2021	767.199	35.367	29.224	6.143	0,81
Outubro 2021	770.760	35.202	31.641	3.561	0,46
Novembro 2021	779.027	37.185	28.918	8.267	1,07
Dezembro 2021	773.802	30.755	35.980	-5.225	-0,67
Acumulado no Ano 2021	-	211.862	188.566	23.296	7,20
Janeiro 2022	777.468	37.411	33.745	3.666	0,47
Fevereiro 2022	784.437	42.169	35.200	6.969	0,90
Março 2022	786.420	39.286	37.303	1.983	0,25
Abril 2022	791.447	38.888	33.861	5.027	0,64
Mai 2022	803.420	48.381	36.408	11.973	1,51
Junho 2022	806.393	39.251	36.278	2.973	0,37
Julho 2022	806.420	36.865	36.838	27	0,00
Acumulado no Ano 2022	-	282.251	249.633	32.618	4,22

Fonte: Cadastro Geral de Empregados e Desempregados – CAGED/Ministério do Trabalho e Previdência

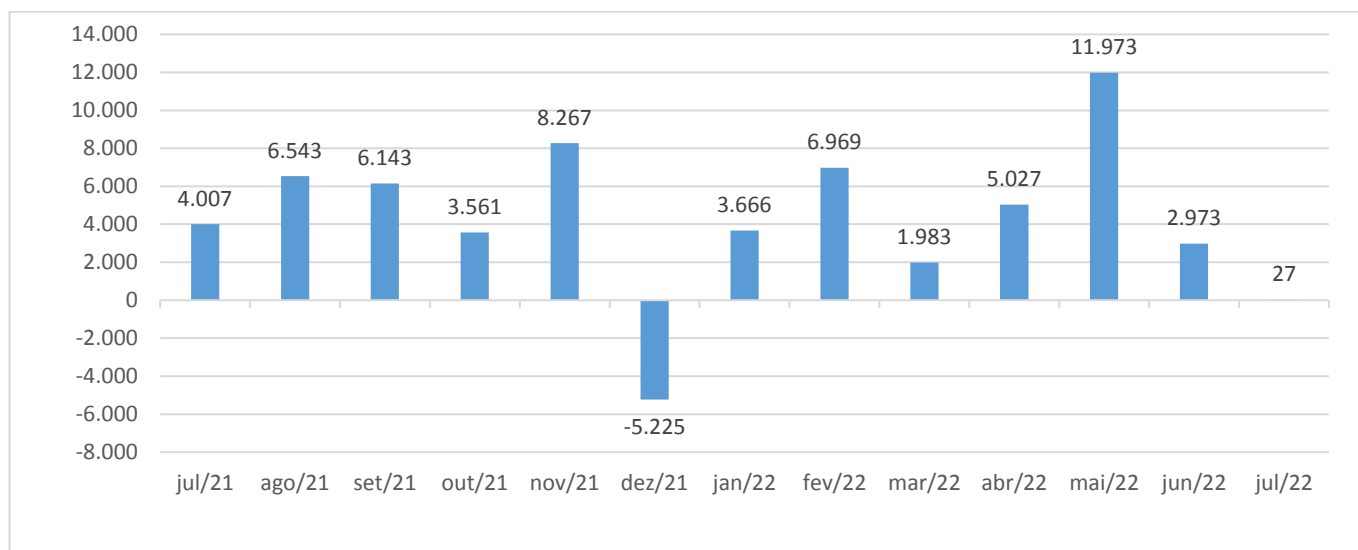
Elaboração: Coordenação de Estudos Econômicos – CEE/IJSN

*Saldo líquido = admissões - demissões

**Série com ajustes

Gráfico 1

Emprego Formal no Espírito Santo Jul/2021 a Jul/2022*
Saldo líquido (= admissões - demissões)



Fonte: Novo Cadastro Geral de Empregados e Desempregados – Novo CAGED/ Ministério do Trabalho e Previdência

Elaboração: Coordenação de Estudos Econômicos – CEE/IJSN

*Série com ajustes

Atividades Econômicas e Seção CNAE 2.0	Espírito Santo	Brasil
Total	27	218.902
Agricultura, pecuária, produção florestal, pesca e aquicultura	-2.620	15.870
Indústria geral	396	50.503
Indústrias Extrativas	-8	1.571
Indústrias de Transformação	372	46.271
Eletricidade e Gás	6	458
Água, Esgoto, Atividades de Gestão de Resíduos e Descontaminação	26	2.203
Construção	511	32.082
Comércio; reparação de veículos automotores e motocicletas	459	38.574
Serviços	1.281	81.873
Transporte, armazenagem e correio	234	13.393
Alojamento e alimentação	60	12.433
Informação, comunicação e atividades financeiras, imobiliárias, profissionais e administrativas	915	37.942
Informação e Comunicação	-4	5.343
Atividades Financeiras, de Seguros e Serviços Relacionados	-41	2.919
Atividades Imobiliárias	-19	51
Atividades Profissionais, Científicas e Técnicas	284	9.545
Atividades Administrativas e Serviços Complementares	695	20.084
Administração pública, defesa e seguridade social, educação, saúde humana e serviços sociais	30	10.305
Administração Pública, Defesa e Seguridade Social	42	4.099
Educação	-157	-7.430
Saúde Humana e Serviços Sociais	145	13.636
Serviços domésticos	3	10
Outros serviços	39	7.790
Artes, Cultura, Esporte e Recreação	40	2.261
Outras Atividades de Serviços	-1	5.522
Organismos Internacionais e Outras Instituições Extraterritoriais	0	7

Fonte: Novo Cadastro Geral de Empregados e Desempregados – Novo CAGED/ Ministério do Trabalho e Previdência

Elaboração: Coordenação de Estudos Econômicos – CEE/IJSN

*Saldo líquido = admissões - demissões

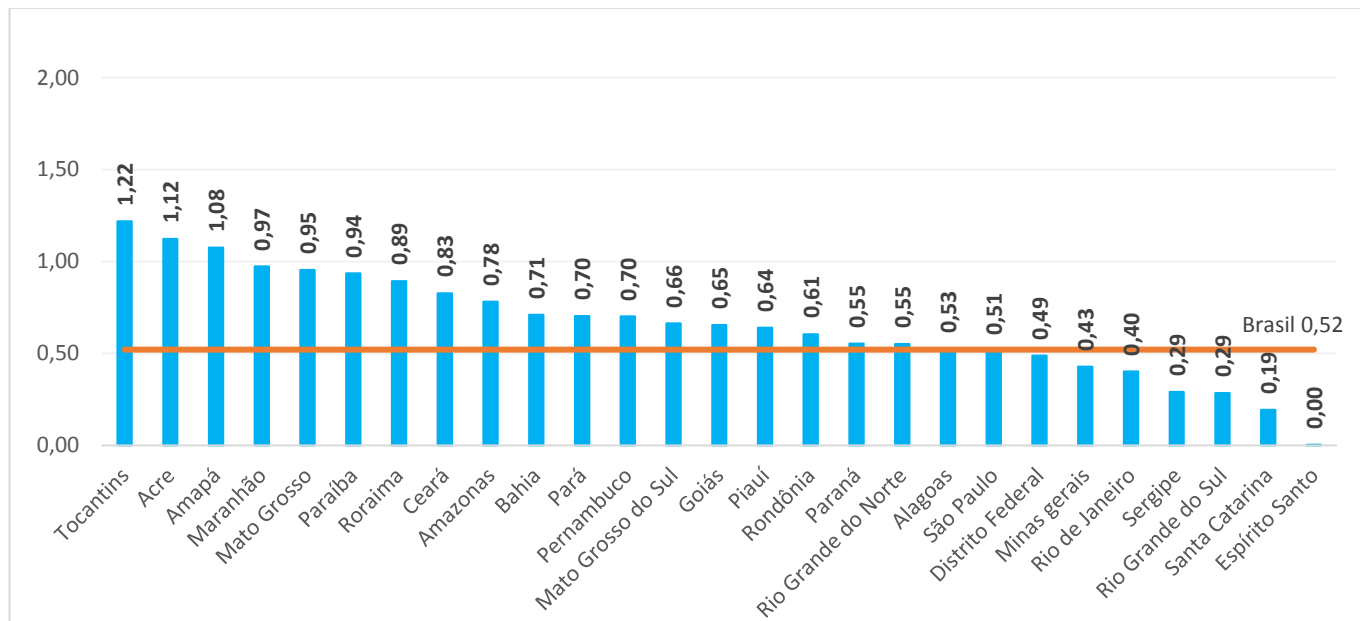
**Série sem ajustes

Gráfico 2

Emprego Formal | Jul/2022

Estoque de Empregos Formais por Unidade da Federação – Brasil

Taxa de Variação (%) – Julho de 2022 / Junho de 2022*



Fonte: Novo Cadastro Geral de Empregados e Desempregados – Novo CAGED/ Ministério do Trabalho e Previdência

Elaboração: Coordenação de Estudos Econômicos – CEE/IJSN

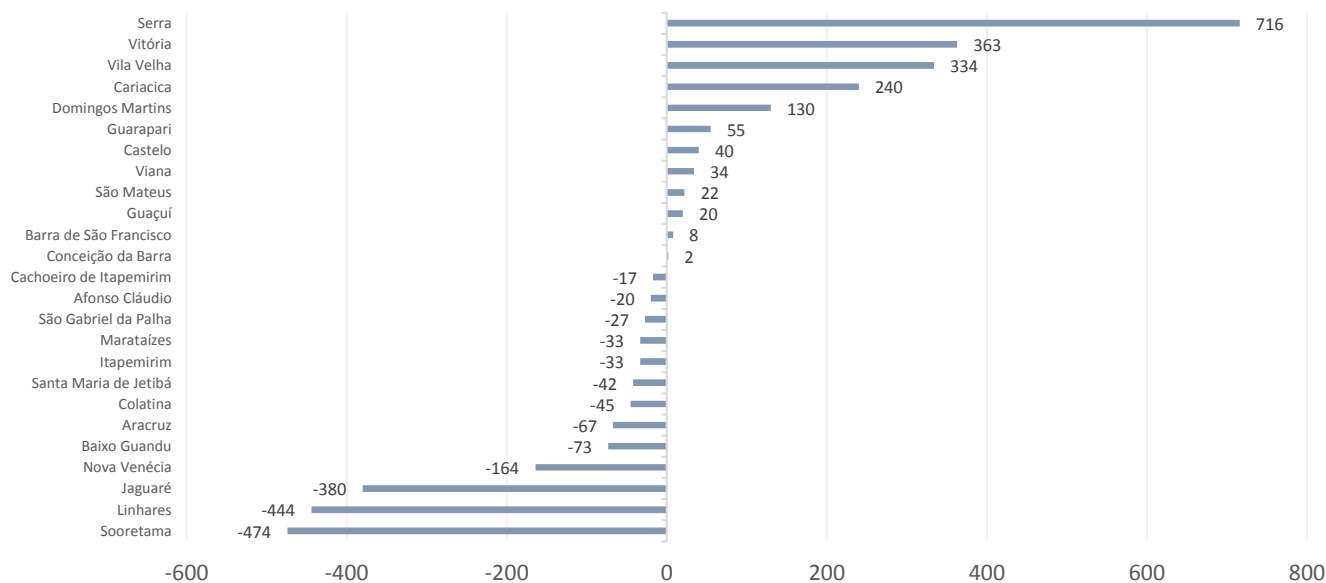
*Série com ajustes

Gráfico 3

Emprego Formal | Jul/2022

Emprego formal nos municípios do Espírito Santo

Saldo líquido (= admissões - demissões) – Julho de 2022*



Fonte: Novo Cadastro Geral de Empregados e Desempregados – Novo CAGED/ Ministério do Trabalho e Previdência

Elaboração: Coordenação de Estudos Econômicos – CEE/IJSN

*Série sem ajustes