



*Em janeiro de 2025, foram criados 551<sup>1</sup> postos de trabalho com carteira assinada no Espírito Santo. Tal desempenho foi decorrente dos resultados dos setores Indústria de Transformação (+1.594) e Construção (+579), únicos positivos no mês. O destaque negativo do mês ocorreu no setor de Comércio (-1.559). O saldo acumulado em 12 meses é de +32.227 vínculos.*

De acordo com os dados divulgados pelo Ministério do Trabalho e Emprego, por meio do Novo Cadastro Geral de Empregados e Desempregados (Novo CAGED), em janeiro de 2025 foram criados +551 postos de trabalho celetistas no Espírito Santo, o equivalente ao aumento de +0,06% do estoque de empregos<sup>2</sup>, com relação ao mês anterior. No acumulado em 12 meses foram criados +32.227 vínculos formais no Espírito Santo (Tabela 1 e Tabela 2).

Na análise da geração de empregos nos últimos 13 meses (Gráfico 1), o mês de janeiro de 2025 (+551) teve saldo de empregos pior do que o resultado do mesmo período de 2024 (+3.400). Nessa série histórica, com ajuste de dados fora do prazo, os resultados foram majoritariamente positivos, com exceção dos meses de julho de 2024 (-917) e de dezembro de 2024 (-7.144). O resultado positivo mais expressivo da série histórica ocorreu no mês de abril de 2024, com +8.197 vínculos gerados (Tabela 1 e Gráfico 1).

Dentre as atividades econômicas do Espírito Santo, mostradas na Tabela 2, três dos cinco setores elencados apresentaram desempenho negativo na geração de empregos: *Agricultura, pecuária, produção florestal, pesca e aquicultura* (-33), *Indústria geral* (+1.594), *Construção* (+579), *Comércio; reparação de veículos automotores e motocicletas* (-1.559) e *Serviços* (-30). No Brasil, houve queda em apenas um setor: *Agricultura, pecuária, produção florestal, pesca e aquicultura* (+35.754), *Indústria geral* (+70.428), *Construção* (+38.373), *Comércio; reparação de veículos automotores e motocicletas* (-52.417) e *Serviços* (+45.165) (Tabela 2).

No Espírito Santo, o setor de *Serviços* apresentou saldo positivo em três dos seis subsetores, com o destaque para *Informação, comunicação e atividades financeiras, imobiliárias, profissionais e administrativas*, com o crescimento de +559 vínculos. No setor de Indústria geral, todos os quatro subsetores tiveram resultados positivos: *Indústria extrativa* (+24), *Indústria de transformação* (+1.485), *Eletricidade e gás* (+24) e *Água, esgoto, atividades de gestão de resíduos e descontaminação* (+61) (Tabela 2).

Quanto ao Brasil, no setor de *Serviços*, cinco dos seis subsetores variaram positivamente, com destaque para o subsetor de *Informação, comunicação e atividades financeiras, imobiliárias, profissionais e administrativas e serviços sociais* aumentando em +25.551 vínculos. O setor da *Indústria geral* apresentou resultados positivos em todos os quatro subsetores, com destaque para a *Indústria de transformação* com +69.360 vínculos (Tabela 2).

Em janeiro de 2025, dezessete das vinte e sete unidades da federação (UFs) apresentaram variação positiva de vínculos formais: Mato Grosso (+2,07%) obteve o melhor desempenho no mês, enquanto Acre (-0,58%) ficou em último lugar no ranking das UFs. Por sua vez, o Espírito Santo (+0,06%) ficou em 16º lugar, com o desempenho abaixo da média brasileira (+0,29%) (Gráfico 2).

Entre os municípios capixabas com mais de 30.000 habitantes, os melhores desempenhos do saldo líquido ocorreram em Aracruz (+1.291), Linhares (+256) e Serra (+159). Por outro lado, as maiores perdas de vínculos, em janeiro de 2025, aconteceram nos municípios de Conceição da Barra (-129), São Mateus (-177) e Itapemirim (-350) (Gráfico 3).

<sup>1</sup> Resultado da subtração (saldo líquido) entre +47.282 admitidos e -46.731 demitidos no estado do Espírito Santo em janeiro de 2025.

<sup>2</sup> O estoque de empregos com carteira assinada, no Espírito Santo, no final de janeiro de 2025, atingiu o patamar de +909.955 vínculos, enquanto o de dezembro de 2024 ficou em +909.404 vínculos (dados com o ajuste fora do prazo).

# Tabela 1

## Evolução Mensal do Emprego – Espírito Santo Janeiro/2025\*\*

Emprego Formal |Fev/2025

Mês	Estoque	Admitidos	Desligados	Saldo Líquido*	Varição Relativa
Janeiro 2024	877.728	44.506	41.106	3.400	0,39
Fevereiro 2024	882.481	46.311	41.558	4.753	0,54
Março 2024	888.677	49.562	43.366	6.196	0,70
Abril 2024	896.874	52.319	44.122	8.197	0,92
Maior2024	904.500	53.426	45.800	7.626	0,85
Junho 2024	904.673	45.584	45.411	173	0,02
Julho 2024	903.756	49.168	50.085	-917	-0,10
Agosto 2024	906.346	48.918	46.328	2.590	0,29
Setembro 2024	912.011	46.531	40.866	5.665	0,63
Outubro 2024	916.353	48.963	44.621	4.342	0,48
Novembro 2024	916.548	42.108	41.913	195	0,02
Dezembro 2024	909.404	34.902	42.046	-7.144	-0,78
Janeiro 2025	909.955	47.282	46.731	551	0,06
<b>Acumulado no Ano 2024</b>	-	<b>47.282</b>	<b>46.731</b>	<b>551</b>	<b>0,06</b>
<b>Acumulado em 12 meses</b>	-	<b>565.074</b>	<b>532.847</b>	<b>32.227</b>	<b>3,67</b>

Fonte: Novo Cadastro Geral de Empregados e Desempregados – Novo CAGED/ Ministério do Trabalho e Previdência

Elaboração: Coordenação de Estudos Econômicos – CEE/IJSN

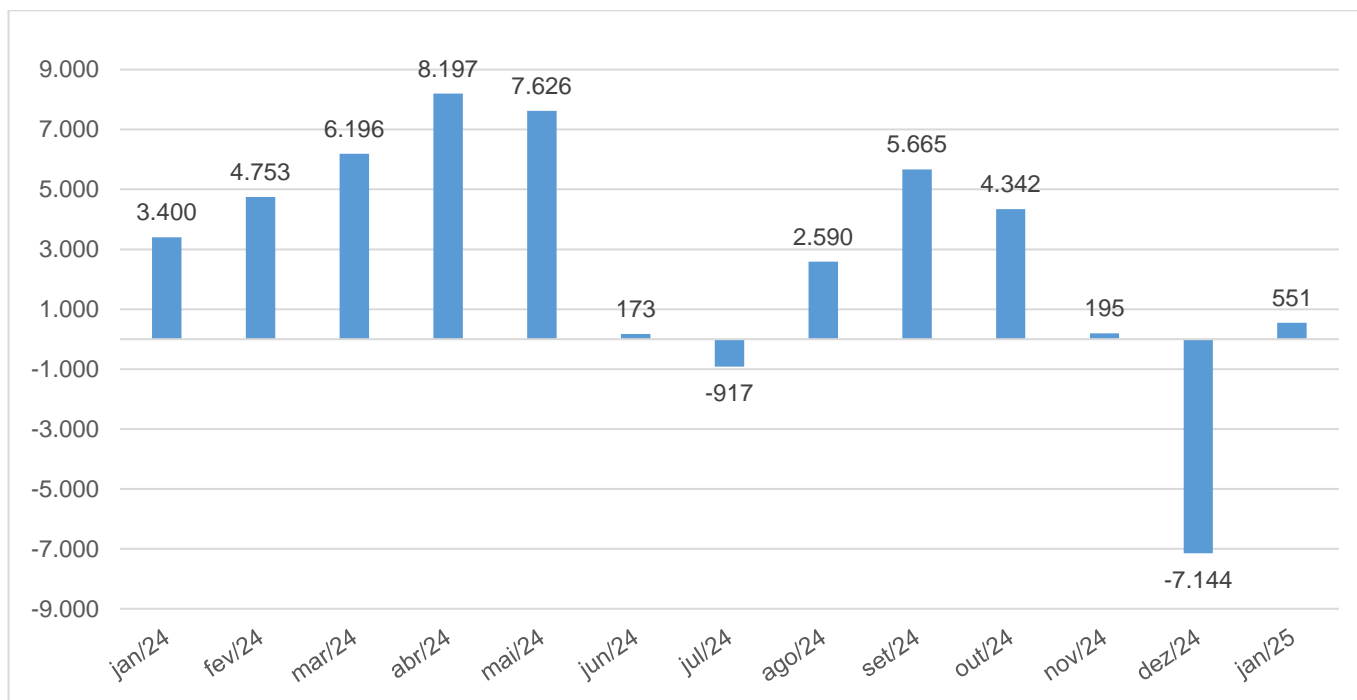
\*Saldo líquido = admissões - demissões

\*\*Série com ajustes

# Gráfico 1

Emprego Formal |Fev/2025

## Emprego Formal – Espírito Santo Saldo líquido (= admissões – demissões) Janeiro /2024 a Janeiro /2025\*



Fonte: Novo Cadastro Geral de Empregados e Desempregados – Novo CAGED/ Ministério do Trabalho e Previdência

Elaboração: Coordenação de Estudos Econômicos – CEE/IJSN

\*Série com ajustes



Emprego Formal | Janeiro/2025

Resenha de Conjuntura | IJSN | Ano XVIII | Número 18 | Divulgação: Fev/2025

# Tabela 2

Emprego Formal |Fev/2025

Saldo do Emprego por Atividade Econômica\*

Espírito Santo

Janeiro /2025\*\*

Atividades Econômicas e Seção CNAE 2.0	Espírito Santo	Brasil
<b>Total</b>	<b>551</b>	<b>137.303</b>
<b>Agricultura, pecuária, produção florestal, pesca e aquicultura</b>	<b>-33</b>	<b>35.754</b>
<b>Indústria geral</b>	<b>1.594</b>	<b>70.428</b>
Indústrias Extrativas	24	600
Indústrias de Transformação	1.485	69.360
Eletricidade e Gás	24	316
Água, Esgoto, Atividades de Gestão de Resíduos e Descontaminação	61	152
<b>Construção</b>	<b>579</b>	<b>38.373</b>
<b>Comércio; reparação de veículos automotores e motocicletas</b>	<b>-1.559</b>	<b>-52.417</b>
<b>Serviços</b>	<b>-30</b>	<b>45.165</b>
<b>Transporte, armazenagem e correio</b>	<b>-482</b>	<b>80</b>
<b>Alojamento e alimentação</b>	<b>-416</b>	<b>-10.273</b>
<b>Informação, comunicação e atividades financeiras, imobiliárias, profissionais e administrativas</b>	<b>559</b>	<b>25.551</b>
Informação e Comunicação	12	-430
Atividades Financeiras, de Seguros e Serviços Relacionados	-126	74
Atividades Imobiliárias	14	931
Atividades Profissionais, Científicas e Técnicas	137	10.927
Atividades Administrativas e Serviços Complementares	522	14.049
<b>Administração pública, defesa e seguridade social, educação, saúde humana e serviços sociais</b>	<b>165</b>	<b>22.097</b>
Administração Pública, Defesa e Seguridade Social	-107	1.607
Educação	135	8.094
Saúde Humana e Serviços Sociais	137	12.396
<b>Serviços domésticos</b>	<b>-1</b>	<b>11</b>
<b>Outros serviços</b>	<b>145</b>	<b>7.699</b>
Artes, Cultura, Esporte e Recreação	117	4.030
Outras Atividades de Serviços	28	3.694
<b>Organismos Internacionais e Outras Instituições Extraterritoriais</b>	<b>0</b>	<b>-25</b>

Fonte: Novo Cadastro Geral de Empregados e Desempregados – Novo CAGED/ Ministério do Trabalho e Previdência

Elaboração: Coordenação de Estudos Econômicos – CEE/IJSN

\*Saldo líquido = admissões - demissões

\*\*Série sem ajustes

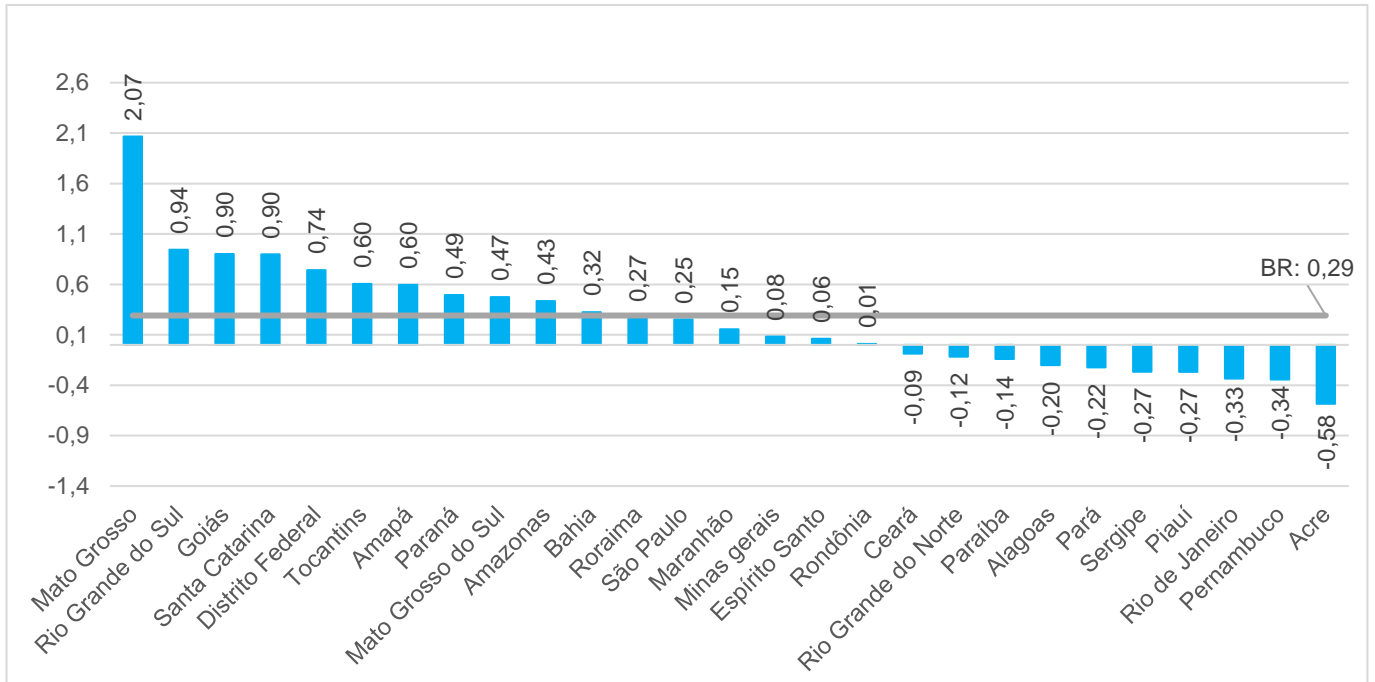


# Gráfico 2

Emprego Formal |Fev/2025

## Estoque de Empregos Formais Brasil e Unidades da Federação

Varição (%) – Janeiro/2025/ Dezembro/2024\*



Fonte: Novo Cadastro Geral de Empregados e Desempregados – Novo CAGED/ Ministério do Trabalho e Previdência  
Elaboração: Coordenação de Estudos Econômicos – CEE/IJSN  
\*Série com ajustes

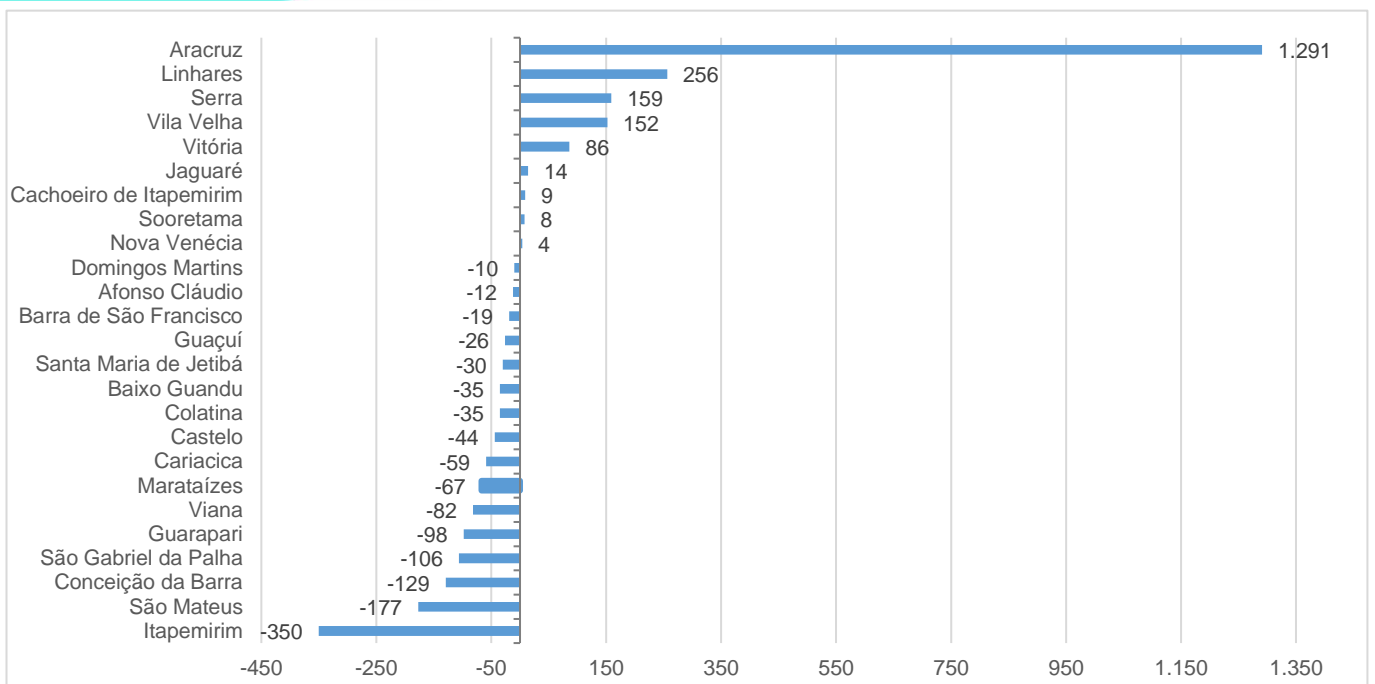
# Gráfico 3

Emprego Formal |Fev/2025

## Emprego Formal

### Municípios do Espírito Santo

Saldo Líquido (= admissões – demissões) – Janeiro /2025\*



Fonte: Novo Cadastro Geral de Empregados e Desempregados – Novo CAGED/ Ministério do Trabalho e Previdência  
Elaboração: Coordenação de Estudos Econômicos – CEE/IJSN  
\*Série sem ajustes

