

Emprego Formal Janeiro/2022

Em janeiro de 2022 foram criados +3.680¹ postos de trabalho com carteira assinada no Espírito Santo. Tal desempenho foi decorrente, em grande medida, dos resultados positivos obtidos em todos os setores, com exceção da Agropecuária (-174) e do Comércio (-1.099). O saldo acumulado em 12 meses é de +51.582 vínculos de trabalho.

De acordo com os dados divulgados pelo Ministério do Trabalho e Previdência, por meio do Novo Cadastro Geral de Empregados e Desempregados (Novo CAGED), em janeiro de 2022 foram criados +3.680 postos de trabalho celetistas no Espírito Santo, o equivalente a um aumento de +0,48% do estoque de empregos² com relação ao mês anterior. No acumulado dos doze meses do ano foram gerados +51.582 postos de trabalho (Tabela 1).

Na análise da geração de empregos nos últimos meses, apresentados no Gráfico 1, o decréscimo de vínculos do mês de dezembro de 2021 (-4.932), interrompeu uma série de aumentos no número de empregos ocorridos em todos os meses anteriores deste ano. Em janeiro de 2022, os resultados voltam a ser positivos (Tabela 1 e Gráfico 1).

Dentre as atividades econômicas do Espírito Santo, mostradas na Tabela 2, todos os setores apresentaram desempenho positivo, com destaque para o setor de *Serviços* (+1.804). Os dois únicos resultados negativos ocorreram nos setores de *Agropecuária* (-174) e de *Comércio* (-1.099). Nos demais setores os resultados foram: *Indústria Geral* com +1.511 vínculos e *Construção* com +1.638 vínculos. No Brasil, todos os setores também apresentaram resultados positivos, exceto o *Comércio* que perdeu -60.088 vínculos em janeiro de 2022.

No Espírito Santo, o setor de *Serviços* apresentou números negativos nos subsetores de *Alojamento e alimentação* (-222) e de *Transporte, armazenagem e correio* (-323). O destaque de crescimento de vínculos ocorreu em *Informação, comunicação e atividades financeiras, imobiliárias, profissionais e administrativas* com um resultado de +1.595 vínculos. No setor de *Indústria Geral* (+1.511), o subsetor que obteve a maior crescimento foi a *Indústria de Transformação*, com +1.503 vínculos (Tabela 2).

Quanto ao Brasil, no setor de *Serviços*, todos os subsetores apresentaram resultados positivos. O subsetor de *Informação, comunicação e atividades financeiras, imobiliárias, profissionais e administrativas* se destacou com +58.773 vínculos. No setor de *Indústria Geral* (+51.419), o subsetor que mais cresceu foi a *Indústria de Transformação*, apresentando +48.802 vínculos (Tabela 2).

Em relação às Unidades da Federação (UF's), aquela que apresentou o melhor desempenho positivo no saldo líquido de empregos em janeiro de 2022, foi Mato Grosso (+1,88%). Por outro lado, aquela que obteve o pior desempenho, foi Rio Grande do Norte (-0,55%). O Espírito Santo (+0,48%), alcançou a 10ª posição dentre os estados brasileiros, ficando acima da média brasileira (+0,38%) (Gráfico 2).

Em janeiro de 2022, dos municípios capixabas com mais de 30.000 mil habitantes que tiveram saldos positivos em seus postos de trabalho, os melhores resultados ocorreram em Vila Velha (+478), Vitória (+577), e Aracruz (+1.239). Por outro lado, os municípios que apresentaram as maiores quedas de vínculos foram Santa Maria de Jetibá (-39), Viana (-51) e Cariacica (-71) (Gráfico 3).

¹ Resultado da subtração (saldo líquido) entre +36.384 admitidos e -32.704 demitidos no estado do Espírito Santo em janeiro de 2022.

² O estoque de empregos com carteira assinada, no Espírito Santo, no final de janeiro de 2022, atingiu o patamar de +777.482, enquanto o de dezembro de 2021 ficou em +773.802 (dados com o ajuste fora do prazo).

Tabela 1

Evolução Mensal do Emprego

Espírito Santo – Janeiro de 2022**

Emprego Formal | Jan/2021

Mês	Estoque	Admitidos	Desligados	Saldo Líquido*	Varição Relativa
Janeiro 2021	725.900	32.703	27.984	4.719	0,65
Fevereiro 2021	733.143	35.373	28.130	7.243	1,00
Março 2021	737.227	36.184	32.100	4.084	0,56
Abril 2021	737.387	26.867	26.707	160	0,02
Mai 2021	744.666	34.816	27.537	7.279	0,99
Junho 2021	750.867	34.066	27.865	6.201	0,83
Julho 2021	754.714	34.451	30.604	3.847	0,51
Agosto 2021	761.199	38.381	31.896	6.485	0,86
Setembro 2021	767.252	35.125	29.072	6.053	0,80
Outubro 2021	770.693	34.823	31.382	3.441	0,45
Novembro 2021	778.734	36.474	28.433	8.041	1,04
Dezembro 2021	773.802	30.221	35.153	-4.932	-0,63
Acumulado no Ano 2021	-	409.484	356.863	52.621	7,20
Janeiro 2022	777.482	36.384	32.704	3.680	0,48

Fonte: Cadastro Geral de Empregados e Desempregados – CAGED/Ministério do Trabalho e Previdência

Elaboração: Coordenação de Estudos Econômicos – CEE/IJSN

*Saldo líquido = admissões - demissões

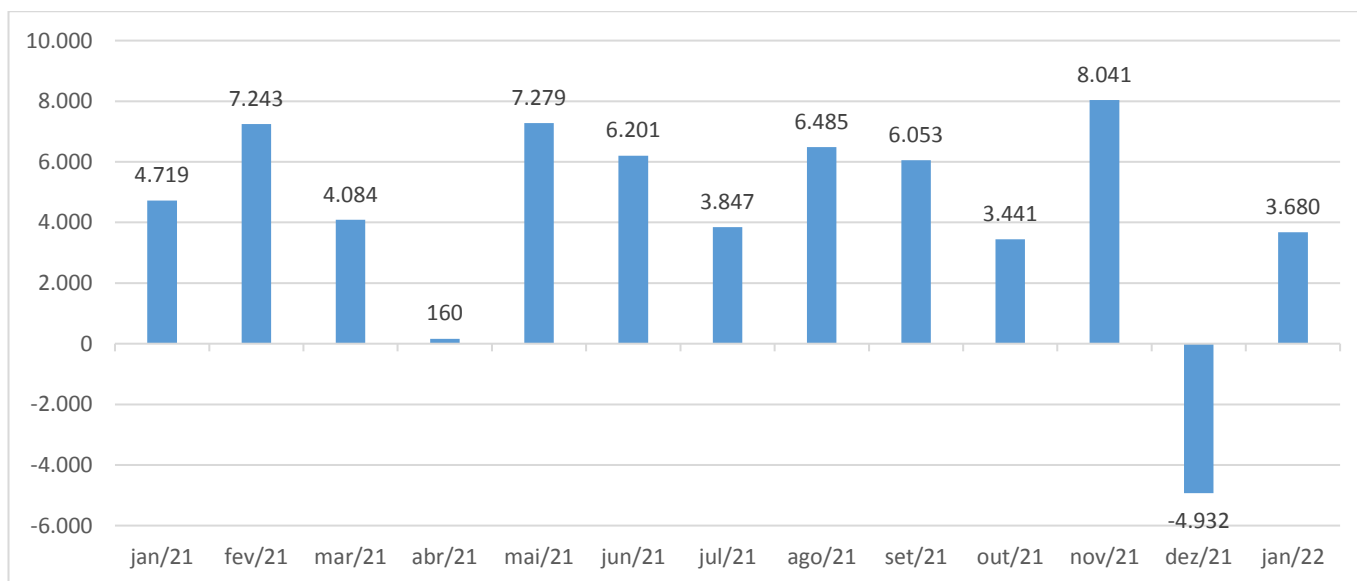
**Série com ajustes

Gráfico 1

Emprego Formal | Jan/2021

Emprego Formal no Espírito Santo Jan/2021 a Jan/2022*

Saldo líquido (= admissões - demissões)



Fonte: Novo Cadastro Geral de Empregados e Desempregados – Novo CAGED/ Ministério do Trabalho e Previdência

Elaboração: Coordenação de Estudos Econômicos – CEE/IJSN

*Série com ajustes

Atividades Econômicas e Seção CNAE 2.0	Espírito Santo	Brasil
Total	3.680	155.178
Agricultura, pecuária, produção florestal, pesca e aquicultura	-174	25.014
Indústria geral	1.511	51.419
Indústrias Extrativas	-22	507
Indústrias de Transformação	1.503	48.802
Eletricidade e Gás	7	22
Água, Esgoto, Atividades de Gestão de Resíduos e Descontaminação	23	2.088
Construção	1.638	36.809
Comércio; reparação de veículos automotores e motocicletas	-1.099	-60.088
Serviços	1.804	102.026
Transporte, armazenagem e correio	-323	5.830
Alojamento e alimentação	-222	2.007
Informação, comunicação e atividades financeiras, imobiliárias, profissionais e administrativas	1.595	58.773
Informação e Comunicação	85	7.352
Atividades Financeiras, de Seguros e Serviços Relacionados	42	3.297
Atividades Imobiliárias	81	1.066
Atividades Profissionais, Científicas e Técnicas	647	12.900
Atividades Administrativas e Serviços Complementares	740	34.158
Administração pública, defesa e seguridade social, educação, saúde humana e serviços sociais	637	29.569
Administração Pública, Defesa e Seguridade Social	-27	1.215
Educação	186	11.196
Saúde Humana e Serviços Sociais	478	17.158
Serviços domésticos	1	44
Outros serviços	116	5.803
Artes, Cultura, Esporte e Recreação	72	2.845
Outras Atividades de Serviços	44	2.961
Organismos Internacionais e Outras Instituições Extraterritoriais	0	-3

Fonte: Novo Cadastro Geral de Empregados e Desempregados – Novo CAGED/ Ministério do Trabalho e Previdência

Elaboração: Coordenação de Estudos Econômicos – CEE/IJSN

*Saldo líquido = admissões - demissões

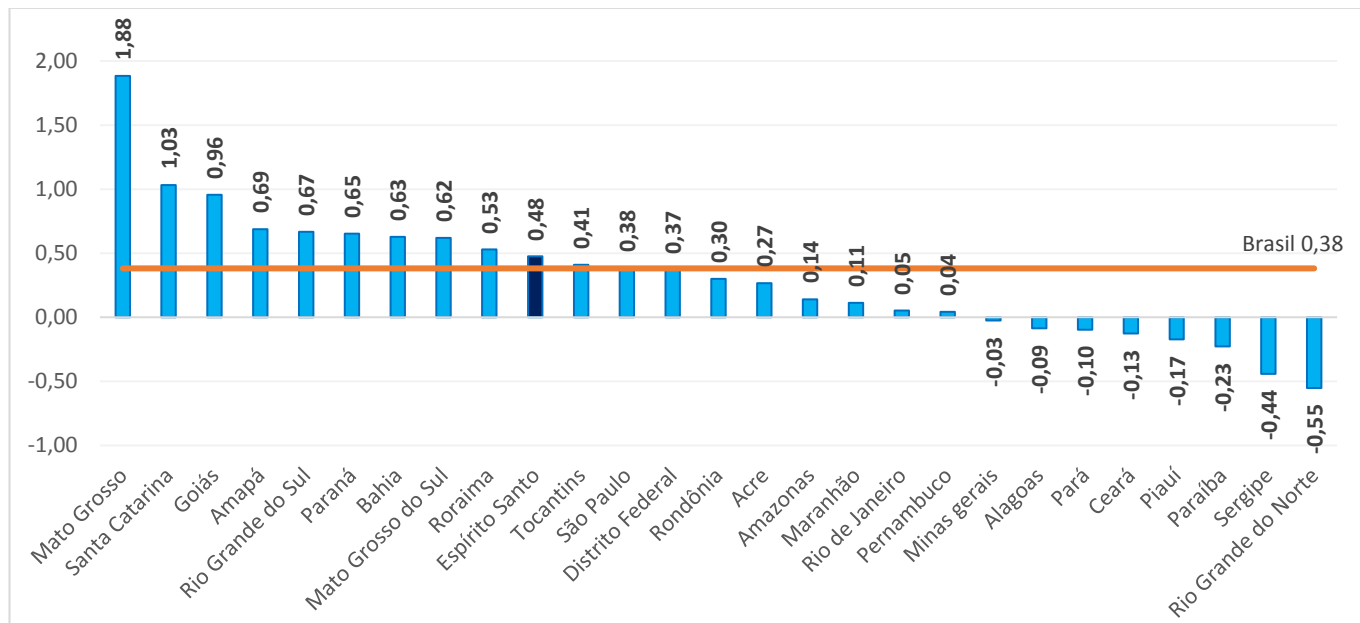
**Série sem ajustes

Gráfico 2

Emprego Formal | Jan/2021

Estoque de Empregos Formais por Unidade da Federação – Brasil

Taxa de Variação (%) – Janeiro de 2022 / Dezembro de 2021*



Fonte: Novo Cadastro Geral de Empregados e Desempregados – Novo CAGED/ Ministério do Trabalho e Previdência

Elaboração: Coordenação de Estudos Econômicos – CEE/IJSN

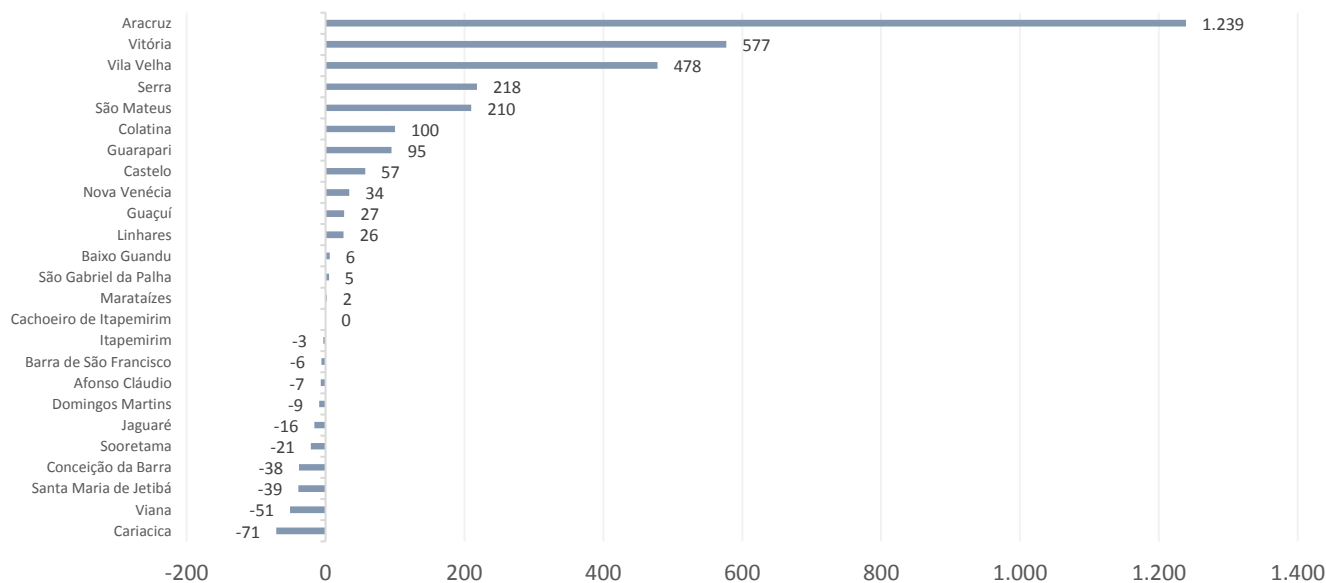
*Série com ajustes

Gráfico 3

Emprego Formal | Jan/2021

Emprego formal nos municípios do Espírito Santo

Saldo Líquido (= admissões - demissões) – Janeiro de 2022*



Fonte: Novo Cadastro Geral de Empregados e Desempregados – Novo CAGED/ Ministério do Trabalho e Previdência

Elaboração: Coordenação de Estudos Econômicos – CEE/IJSN

*Série sem ajustes