



Emprego Formal Dezembro/2023

Em dezembro de 2023, foram extintos -6.870¹ postos de trabalho com carteira assinada no Espírito Santo. Tal desempenho foi decorrente do resultado negativo obtido em quase todos os setores, com exceção do Comércio (+232). O saldo acumulado em 12 meses e no ano é de +34.202 vínculos.

De acordo com os dados divulgados pelo Ministério do Trabalho e Emprego, por meio do Novo Cadastro Geral de Empregados e Desempregados (Novo CAGED), em dezembro de 2023 foram extintos -6.870 postos de trabalho celetistas no Espírito Santo, o equivalente a uma queda de -0,80% do estoque de empregos², com relação ao mês anterior. No acumulado em 12 meses e no acumulado do ano foram criados +34.202 vínculos formais no Espírito Santo (Tabela 1).

Na análise da geração de empregos nos últimos 13 meses (Gráfico 1), o mês de dezembro de 2023 teve queda menor que o resultado do saldo de empregos de dezembro de 2022 (-7.309). Na série histórica, os demais resultados do ano foram todos positivos, sendo o resultado mais expressivo, aquele que ocorreu no mês de maio de 2023 (+13.575) (Tabela 1 e Gráfico 1).

Dentre as atividades econômicas do Espírito Santo, mostradas na Tabela 2, quatro dos cinco setores elencados apresentaram desempenho negativo: *Agropecuária* (-338), *Indústria Geral* (-1.183), *Construção* (-1.470), *Comércio* (+232) e *Serviços* (-4.111). No Brasil, os cinco setores apresentaram desempenho negativo: *Agropecuária* (-53.660), *Indústria Geral* (-111.006), *Construção* (-75.631), *Comércio* (-7.949) e *Serviços* (-181.913) (Tabela 2).

No Espírito Santo, o setor de *Serviços* apresentou perda de vínculos em quatro dos seis subsetores elencados, sendo *Alojamento e alimentação* (+219) e *Serviços domésticos* (+1) os únicos com aumento de postos de trabalho. O destaque negativo ocorreu em *Administração pública, defesa e seguridade social, educação, saúde humana e serviços sociais*, com decréscimo de -2.519 vínculos. No setor de *Indústria Geral*, *Indústria Extrativa* (-88) e *Indústria de Transformação* (-1.233) tiveram resultados negativos, enquanto os subsetores de *Água, Esgoto, Atividades de Gestão de Resíduos e Descontaminação* (+136) e de *Eletricidade e Gás* (+2), tiveram crescimento de vínculos (Tabela 2).

Quanto ao Brasil, no setor de *Serviços*, cinco dos seis subsetores apresentaram resultados negativos. O único resultado positivo veio do subsetor de *Serviços domésticos*, com acréscimo de +3 vínculos. No setor da *Indústria Geral*, todos os subsetores apresentaram resultados negativos, e o destaque ocorreu na *Indústria de transformação* (-107.547) (Tabela 2).

Em dezembro de 2023, 26 das 27 Unidades da Federação (UFs) apresentaram variação negativa de vínculos formais. O estado de Alagoas (+0,02%) foi o único com aumento de vínculos. Por outro lado, Santa Catarina (-1,57%), ficou em último lugar. O Espírito Santo (-0,80%) ficou em 12º lugar, acima da média brasileira (-0,97%) neste mês (Gráfico 2).

Entre os municípios capixabas com mais de 30.000 mil habitantes, os melhores desempenhos ocorreram em Guarapari (+468), Marataizes (+114) e Baixo Guandu (+102). Por outro lado, as maiores perdas foram em Barra de São Francisco (-637), Vitória (-937) e Serra (-1.978) (Gráfico 3).

¹ Resultado da subtração (saldo líquido) entre +34.300 admitidos e -41.170 demitidos no estado do Espírito Santo em dezembro de 2023.

² O estoque de empregos com carteira assinada, no Espírito Santo, no final de dezembro de 2023, atingiu o patamar de +850.760 vínculos, enquanto o de novembro de 2023 ficou em +857.630 vínculos (dados com o ajuste fora do prazo).

Tabela 1

Emprego Formal | Dez/2023

Evolução Mensal do Emprego

Espírito Santo

Dezembro/2023**

Mês	Estoque	Admitidos	Desligados	Saldo Líquido*	Varição Relativa
Dezembro 2022	816.558	30.695	38.004	-7.309	-0,89
Janeiro 2023	818.233	40.317	38.642	1.675	0,21
Fevereiro 2023	821.860	39.954	36.327	3.627	0,44
Março 2023	826.366	46.905	42.399	4.506	0,55
Abril 2023	832.105	40.666	34.927	5.739	0,69
Mai 2023	845.680	54.213	40.638	13.575	1,63
Junho 2023	846.307	42.862	42.235	627	0,07
Julho 2023	848.158	42.276	40.425	1.851	0,22
Agosto 2023	848.448	44.005	43.715	290	0,03
Setembro 2023	852.652	40.638	36.434	4.204	0,50
Outubro 2023	856.013	41.363	38.002	3.361	0,39
Novembro 2023	857.630	39.803	38.186	1.617	0,19
Dezembro 2023	850.760	34.300	41.170	-6.870	-0,80
Acumulado no Ano 2023	-	507.302	473.100	34.202	4,19
Acumulado em 12 meses	-	507.302	473.100	34.202	4,19

Fonte: Novo Cadastro Geral de Empregados e Desempregados – Novo CAGED/ Ministério do Trabalho e Previdência

Elaboração: Coordenação de Estudos Econômicos – CEE/IJSN

*Saldo líquido = admissões - demissões

**Série com ajustes

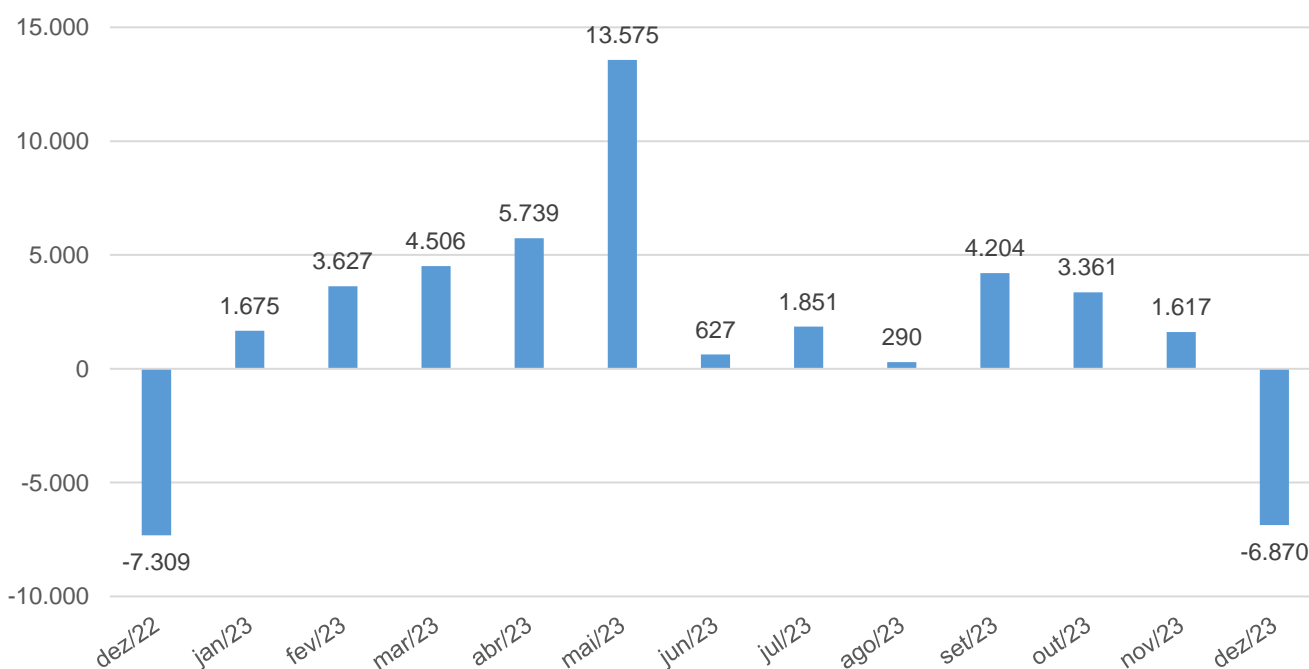
Gráfico 1

Emprego Formal | Dez/2023

Emprego Formal

Espírito Santo

Saldo líquido (= admissões – demissões) - Dez/2022 a Dez/2023*



Fonte: Novo Cadastro Geral de Empregados e Desempregados – Novo CAGED/ Ministério do Trabalho e Previdência

Elaboração: Coordenação de Estudos Econômicos – CEE/IJSN

*Série com ajustes



Emprego Formal | Dezembro/2023

Resenha de Conjuntura | IJSN | Ano XVII | Número 09 | Divulgação: Jan/2023

Tabela 2

Saldo do Emprego por Atividade Econômica*

Espírito Santo

Dezembro/2023**

Emprego Formal | Dez/2023

Atividades Econômicas e Seção CNAE 2.0	Espírito Santo	Brasil
Total	-6.870	-430.159
Agricultura, pecuária, produção florestal, pesca e aquicultura	-338	-53.660
Indústria geral	-1.183	-111.006
Indústrias Extrativas	-88	-435
Indústrias de Transformação	-1.233	-107.547
Eletricidade e Gás	2	-224
Água, Esgoto, Atividades de Gestão de Resíduos e Descontaminação	136	-2.800
Construção	-1.470	-75.631
Comércio; reparação de veículos automotores e motocicletas	232	-7.949
Serviços	-4.111	-181.913
Transporte, armazenagem e correio	-1.364	-24.999
Alojamento e alimentação	219	-1.852
Informação, comunicação e atividades financeiras, imobiliárias, profissionais e administrativas	-245	-36.546
Informação e Comunicação	7	-1.767
Atividades Financeiras, de Seguros e Serviços Relacionados	-148	-663
Atividades Imobiliárias	-15	-555
Atividades Profissionais, Científicas e Técnicas	-254	-11.106
Atividades Administrativas e Serviços Complementares	165	-22.455
Administração pública, defesa e seguridade social, educação, saúde humana e serviços sociais	-2.519	-108.856
Administração Pública, Defesa e Seguridade Social	-768	-23.514
Educação	-1.580	-77.760
Saúde Humana e Serviços Sociais	-171	-7.582
Serviços domésticos	1	3
Outros serviços	-203	-9.663
Artes, Cultura, Esporte e Recreação	147	338
Outras Atividades de Serviços	-350	-9.980
Organismos Internacionais e Outras Instituições Extraterritoriais	0	-17

Fonte: Novo Cadastro Geral de Empregados e Desempregados – Novo CAGED/ Ministério do Trabalho e Previdência

Elaboração: Coordenação de Estudos Econômicos – CEE/IJSN

*Saldo líquido = admissões - demissões

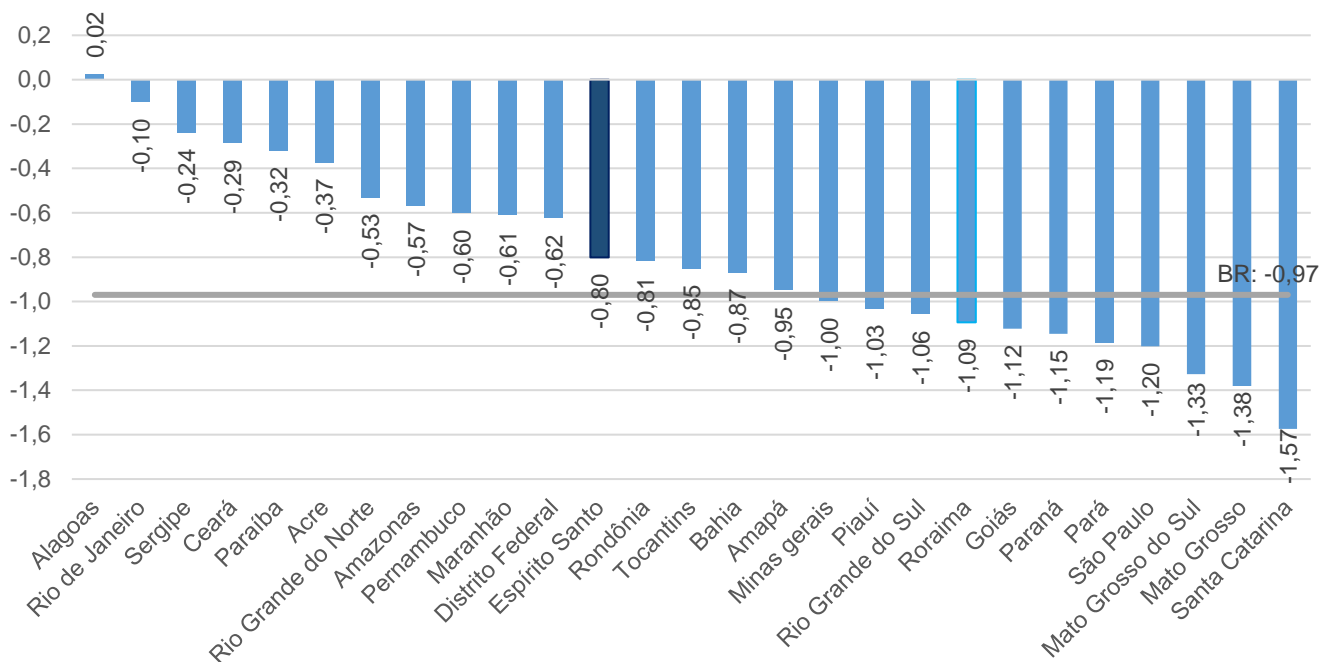
**Série sem ajustes

Gráfico 2

Emprego Formal | Dez/2023

Estoque de Empregos Formais Brasil e Unidades da Federação

Varição (%) – Dezembro/2023/Novembro/2023*



Fonte: Novo Cadastro Geral de Empregados e Desempregados – Novo CAGED/ Ministério do Trabalho e Previdência
Elaboração: Coordenação de Estudos Econômicos – CEE/IJSN
*Série com ajustes

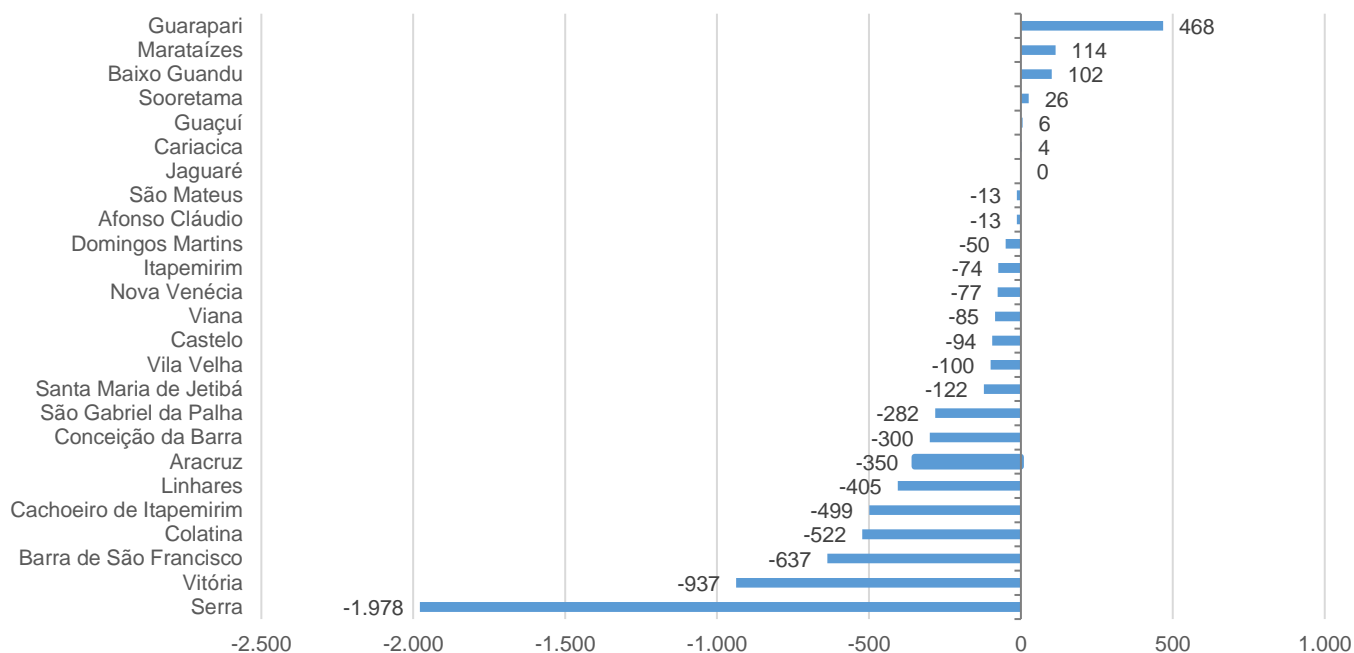
Gráfico 3

Emprego Formal | Dez/2023

Emprego Formal

Municípios do Espírito Santo

Saldo Líquido (= admissões – demissões) – Dezembro/2023*



Fonte: Novo Cadastro Geral de Empregados e Desempregados – Novo CAGED/ Ministério do Trabalho e Previdência
Elaboração: Coordenação de Estudos Econômicos – CEE/IJSN
*Série sem ajustes

