

Emprego Formal Dezembro/2022

Em dezembro de 2022 foram extintos -6.987¹ postos de trabalho com carteira assinada no Espírito Santo. Tal desempenho foi decorrente principalmente dos resultados negativos obtidos em todos os setores, com exceção do setor de Comércio (+1.057). O saldo acumulado no ano e o acumulado em 12 meses é de +44.815 vínculos.

De acordo com os dados divulgados pelo Ministério do Trabalho e Emprego, por meio do Novo Cadastro Geral de Empregados e Desempregados (Novo CAGED), em dezembro de 2022 foram extintos -6.987 postos de trabalho celetistas no Espírito Santo, o equivalente a uma redução de -0,85% do estoque de empregos², com relação ao mês anterior. No acumulado do ano e no acumulado em 12 meses foram criados +44.815 vínculos formais (Tabela 1).

Na análise da geração de empregos nos últimos 12 meses, apresentados no Gráfico 1, o mês de dezembro de 2022 (-6.987) obteve queda expressiva no saldo de empregos. De janeiro a novembro de 2022, os resultados foram positivos, com a exceção de julho de 2022 (-55) (Tabela 1 e Gráfico 1).

Dentre as atividades econômicas do Espírito Santo, mostradas na Tabela 2, quatro dos cinco setores apresentaram desempenho negativo: *Agropecuária* (-294), *Indústria Geral* (-2.024), *Construção* (-1.531) e *Serviços* (-4.195). O único setor que obteve resultado positivo foi o Comércio (+1.057). No Brasil todos os setores apresentaram redução: *Agropecuária* (-36.921), *Indústria Geral* (-114.246), *Construção* (-74.505), Comércio (-17.275) e *Serviços* (-188.064).

No Espírito Santo, o setor de *Serviços* apresentou queda em todos os subsetores, com exceção do subsetor de *Alojamento e alimentação* (+305). O destaque negativo ocorreu em *Administração pública, defesa e seguridade social, educação, saúde humana e serviços sociais*, com -2.274 vínculos. No setor de *Indústria Geral*, três dos quatro subsetores apresentaram retração, *Indústria Extrativa* (-119), *Indústria de Transformação* (-1.930) e *Eletricidade e Gás* (-21, o subsetor de *Água, Esgoto, Atividades de Gestão de Resíduos e Descontaminação*, foi o único que apresentou expansão, com +46 postos gerados (Tabela 2).

Quanto ao Brasil, no setor de *Serviços*, o padrão se repete: todos os subsetores apresentaram decréscimo, com exceção do subsetor de *Alojamento e alimentação* com acréscimo de +19 vínculos. No setor da *Indústria Geral*, os subsetores de *Indústria Extrativa* (-338), *Indústria de Transformação* (-112.992) e *Eletricidade e Gás* (-1.028) registraram declínio, enquanto o único subsetor em que houve crescimento de vínculos foi o de *Água, Esgoto, Atividades de Gestão de Resíduos e Descontaminação* (+112) (Tabela 2).

Em relação às Unidades da Federação (UFs), todas apresentaram desempenho negativo na variação do estoque de empregos, em dezembro de 2022, frente ao mês imediatamente anterior. O estado do Rio de Janeiro (-0,24%) representou a menor queda de vínculos, por outro lado, o Pará teve o pior desempenho no mês (-1,75%). O Espírito Santo (-0,85%) ficou em 9º lugar, junto com Bahia e Maranhão, acima da média brasileira (-1,00%) (Gráfico 2).

Em dezembro de 2022, os municípios capixabas com mais de 30.000 mil habitantes que tiveram os melhores resultados foram Santa Maria de Jetibá (+50), Marataízes (+250) e Guarapari (+574). Por outro lado, os municípios que apresentaram maiores perdas foram Vitória (-651), Aracruz (-694) e Serra (-1.447) (Gráfico 3).

¹ Resultado da subtração (saldo líquido) entre +30.174 admitidos e -37.161 demitidos no estado do Espírito Santo em dezembro de 2022.

² O estoque de empregos com carteira assinada, no Espírito Santo, no final de dezembro de 2022, atingiu o patamar de +818.617 vínculos, enquanto o de novembro de 2022 ficou em +825.604 vínculos (dados com o ajuste fora do prazo).

Tabela 1

Evolução Mensal do Emprego

Espírito Santo – Dezembro de 2022**

Emprego Formal | Out/2022

Mês	Estoque	Admitidos	Desligados	Saldo Líquido*	Varição Relativa
Dezembro 2021	773.802	30.799	36.182	-5.383	-0,69
Janeiro 2022	777.545	37.595	33.852	3.743	0,48
Fevereiro 2022	784.484	42.258	35.319	6.939	0,89
Março 2022	786.477	39.386	37.393	1.993	0,25
Abril 2022	791.520	38.988	33.945	5.043	0,64
Mai 2022	803.527	48.517	36.510	12.007	1,52
Junho 2022	806.553	39.421	36.395	3.026	0,38
Julho 2022	806.498	37.216	37.271	-55	-0,01
Agosto 2022	810.942	42.527	38.083	4.444	0,55
Setembro 2022	818.825	41.143	33.260	7.883	0,97
Outubro 2022	822.018	37.652	34.459	3.193	0,39
Novembro 2022	825.604	36.572	32.986	3.586	0,44
Dezembro 2022	818.617	30.174	37.161	-6.987	-0,85
Acumulado no Ano 2022	-	471.449	426.634	44.815	5,79
Acumulado em 12 meses	-	471.449	426.634	44.815	5,79

Fonte: Cadastro Geral de Empregados e Desempregados – CAGED/Ministério do Trabalho e Previdência

Elaboração: Coordenação de Estudos Econômicos – CEE/IJSN

*Saldo líquido = admissões - demissões

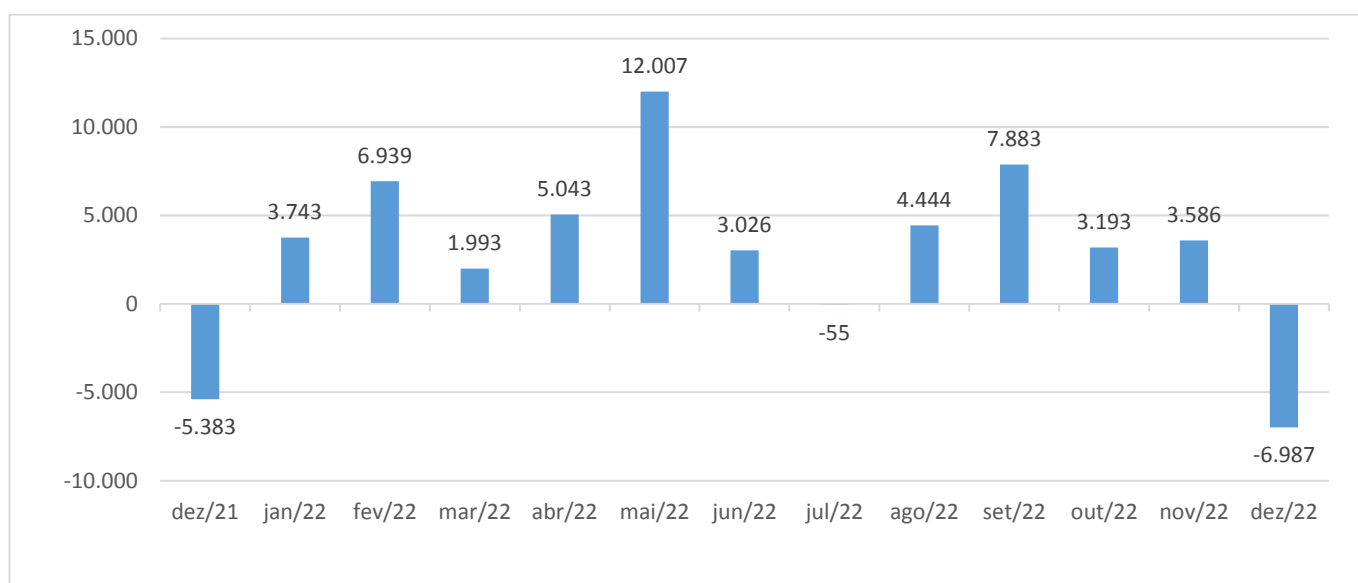
**Série com ajustes

Gráfico 1

Emprego Formal | Dez /2022

Emprego Formal no Espírito Santo Dez/2021 a Dez/2022*

Saldo líquido (= admissões - demissões)



Fonte: Novo Cadastro Geral de Empregados e Desempregados – Novo CAGED/ Ministério do Trabalho e Previdência

Elaboração: Coordenação de Estudos Econômicos – CEE/IJSN

*Série com ajustes

Atividades Econômicas e Seção CNAE 2.0	Espírito Santo	Brasil
Total	-6.987	-431.011
Agricultura, pecuária, produção florestal, pesca e aquicultura	-294	-36.921
Indústria geral	-2.024	-114.246
Indústrias Extrativas	-119	-338
Indústrias de Transformação	-1.930	-112.992
Eletricidade e Gás	-21	-1.028
Água, Esgoto, Atividades de Gestão de Resíduos e Descontaminação	46	112
Construção	-1.531	-74.505
Comércio; reparação de veículos automotores e motocicletas	1.057	-17.275
Serviços	-4.195	-188.064
Transporte, armazenagem e correio	-1.602	-18.985
Alojamento e alimentação	305	19
Informação, comunicação e atividades financeiras, imobiliárias, profissionais e administrativas	-316	-42.520
Informação e Comunicação	-80	-3.630
Atividades Financeiras, de Seguros e Serviços Relacionados	-33	-945
Atividades Imobiliárias	-8	-943
Atividades Profissionais, Científicas e Técnicas	-214	-10.734
Atividades Administrativas e Serviços Complementares	19	-26.268
Administração pública, defesa e seguridade social, educação, saúde humana e serviços sociais	-2.274	-109.851
Administração Pública, Defesa e Seguridade Social	-627	-22.853
Educação	-1.321	-76.151
Saúde Humana e Serviços Sociais	-326	-10.847
Serviços domésticos	-3	-17
Outros serviços	-305	-16.710
Artes, Cultura, Esporte e Recreação	-11	-70
Outras Atividades de Serviços	-294	-16.640
Organismos Internacionais e Outras Instituições Extraterritoriais	0	0

Fonte: Novo Cadastro Geral de Empregados e Desempregados – Novo CAGED/ Ministério do Trabalho e Previdência

Elaboração: Coordenação de Estudos Econômicos – CEE/IJSN

*Saldo líquido = admissões - demissões

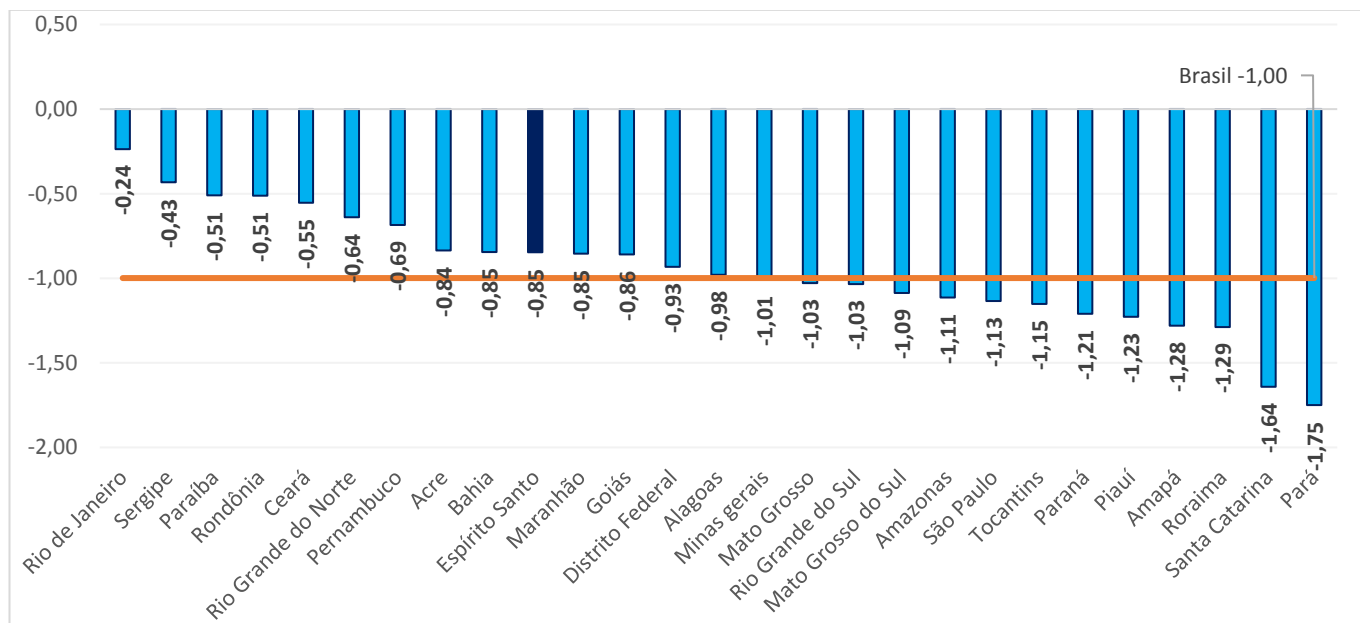
**Série sem ajustes

Gráfico 2

Emprego Formal | Dez /2022

Estoque de Empregos Formais por Unidade da Federação – Brasil

Taxa de Variação (%) – Dezembro de 2022 / Novembro de 2022*



Fonte: Novo Cadastro Geral de Empregados e Desempregados – Novo CAGED/ Ministério do Trabalho e Previdência

Elaboração: Coordenação de Estudos Econômicos – CEE/IJSN

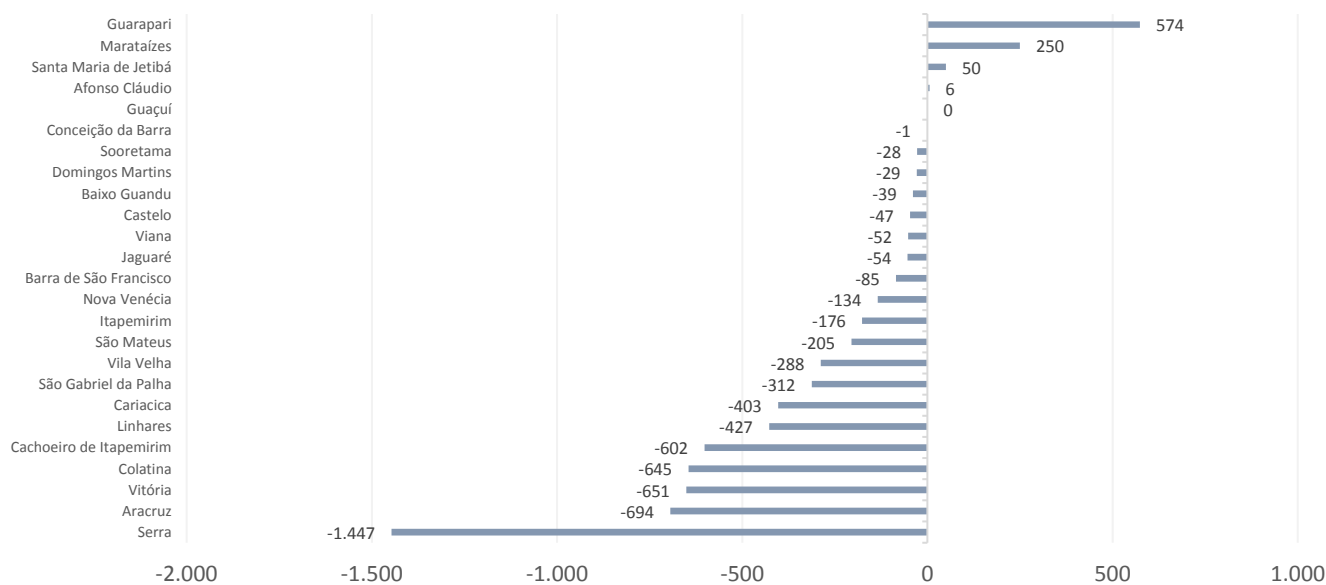
*Série com ajustes

Gráfico 3

Emprego Formal | Dez /2022

Emprego formal nos municípios do Espírito Santo

Saldo líquido (= admissões - demissões) – Dezembro de 2022*



Fonte: Novo Cadastro Geral de Empregados e Desempregados – Novo CAGED/ Ministério do Trabalho e Previdência

Elaboração: Coordenação de Estudos Econômicos – CEE/IJSN

*Série sem ajustes