

Emprego Formal Dezembro/2021

Em dezembro de 2021 foram perdidos -4.698¹ postos de trabalho com carteira assinada no Espírito Santo. Tal desempenho foi decorrente, em grande medida, dos resultados negativos obtidos em todos os setores, com exceção do Comércio (+865). O saldo acumulado no ano de 2021 é de +52.377 vínculos de trabalho.

De acordo com os dados divulgados pelo Ministério do Trabalho e Previdência, por meio do Novo Cadastro Geral de Empregados e Desempregados (Novo CAGED), em dezembro de 2021 foram perdidos -4.698 postos de trabalho celetistas no Espírito Santo, o equivalente a uma queda de -0,60% do estoque de empregos² com relação ao mês anterior. No acumulado dos doze meses do ano foram gerados +52.377 postos de trabalho (Tabela 1).

Na análise da geração de empregos nos últimos meses, apresentados no Gráfico 1, o decréscimo de vínculos do mês de dezembro de 2020 (-2.614), interrompeu uma série de aumentos no número de empregos ocorridos nos meses anteriores de 2020. Nos onze meses de 2021, os resultados voltam a ser positivos, mas em dezembro de 2021, os números voltam a cair (Tabela 1 e Gráfico 1).

Dentre as atividades econômicas do Espírito Santo, mostradas na Tabela 2, todos os setores apresentaram desempenho negativo, com destaque para o setor de *Serviços* (-2.594). O único resultado positivo ocorreu no setor de *Comércio* (+865). Nos demais setores os resultados foram: *Agricultura* com -405 vínculos, *Indústria Geral* com -1.810 vínculos e *Construção* com -754 vínculos. No Brasil, todos os setores também apresentaram resultados negativos, exceto o *Comércio* que gerou +9.013 vínculos em dezembro de 2021.

No Espírito Santo, o setor de *Serviços* apresentou números positivos apenas no subsetor de *Alojamento e alimentação* (+863) e a maior perda de vínculos ocorreu em *Administração pública, defesa e segurança social, educação, saúde humana e serviços sociais* com um resultado de -1.652 vínculos. No setor de *Indústria Geral* (-1.810), o subsetor que obteve a maior redução foi a *Indústria de Transformação*, com -1.720 vínculos (Tabela 2).

Quanto ao Brasil, no setor de *Serviços*, o único subsetor que apresentou resultado positivo também foi *Alojamento e alimentação* com +20.107 vínculos. No setor de *Indústria Geral* (-92.047), o subsetor que mais sofreu queda foi a *Indústria de Transformação*, apresentando -88.296 vínculos (Tabela 2).

Em relação às Unidades da Federação (UF's), as únicas que apresentaram desempenho positivo no saldo líquido de empregos em dezembro de 2021, foram Alagoas (+0,16%) e Paraíba (+0,01). Por outro lado, aquela que obteve o pior desempenho, entre as demais que apresentaram perdas, foi Santa Catarina (-1,58%). O Espírito Santo (-0,60%), alcançou a 18ª posição dentre os estados brasileiros, ficando acima da média brasileira (-0,64%) (Gráfico 2).

Em dezembro de 2021, apenas 8 municípios capixabas com mais de 30.000 mil habitantes tiveram saldos positivos em seus postos de trabalho. Os maiores saldos de postos de trabalho ocorreram em Vila Velha (+637), Guarapari (+479), e Marataízes (+84). Por outro lado, os municípios que apresentaram as maiores quedas de vínculos foram Aracruz (-477), Vitória (-682) e Serra (-1.625) (Gráfico 3).

¹ Resultado da subtração (saldo líquido) entre +29.975 admitidos e -34.673 demitidos no estado do Espírito Santo em dezembro de 2021.

² O estoque de empregos com carteira assinada, no Espírito Santo, no final de dezembro de 2021, atingiu o patamar de +780.062, enquanto o de novembro de 2021 ficou em +784.760 (dados com o ajuste fora do prazo).

Tabela 1

Evolução Mensal do Emprego

Espírito Santo – Dezembro de 2021**

Emprego Formal | Dez/2021

Mês	Estoque	Admitidos	Desligados	Saldo Líquido*	Varição Relativa
Dezembro 2020	727.685	29.000	31.614	-2.614	-0,36
Acumulado no Ano 2020	-	29.000	31.614	-2.614	-
Janeiro 2021	732.344	32.611	27.952	4.659	0,64
Fevereiro 2021	739.545	35.284	28.083	7.201	0,98
Março 2021	743.591	36.097	32.051	4.046	0,55
Abril 2021	743.743	26.810	26.658	152	0,02
Mai 2021	750.986	34.747	27.504	7.243	0,97
Junho 2021	757.104	33.948	27.830	6.118	0,81
Julho 2021	760.918	34.331	30.517	3.814	0,50
Agosto 2021	767.342	38.244	31.820	6.424	0,84
Setembro 2021	773.393	34.997	28.946	6.051	0,79
Outubro 2021	776.762	34.672	31.303	3.369	0,44
Novembro 2021	784.760	36.264	28.266	7.998	1,03
Dezembro 2021	780.062	29.975	34.673	-4.698	-0,60
Acumulado no Ano 2021	-	407.980	355.603	52.377	7,20

Fonte: Cadastro Geral de Empregados e Desempregados – CAGED/Ministério do Trabalho e Previdência

Elaboração: Coordenação de Estudos Econômicos – CEE/IJSN

*Saldo líquido = admissões - demissões

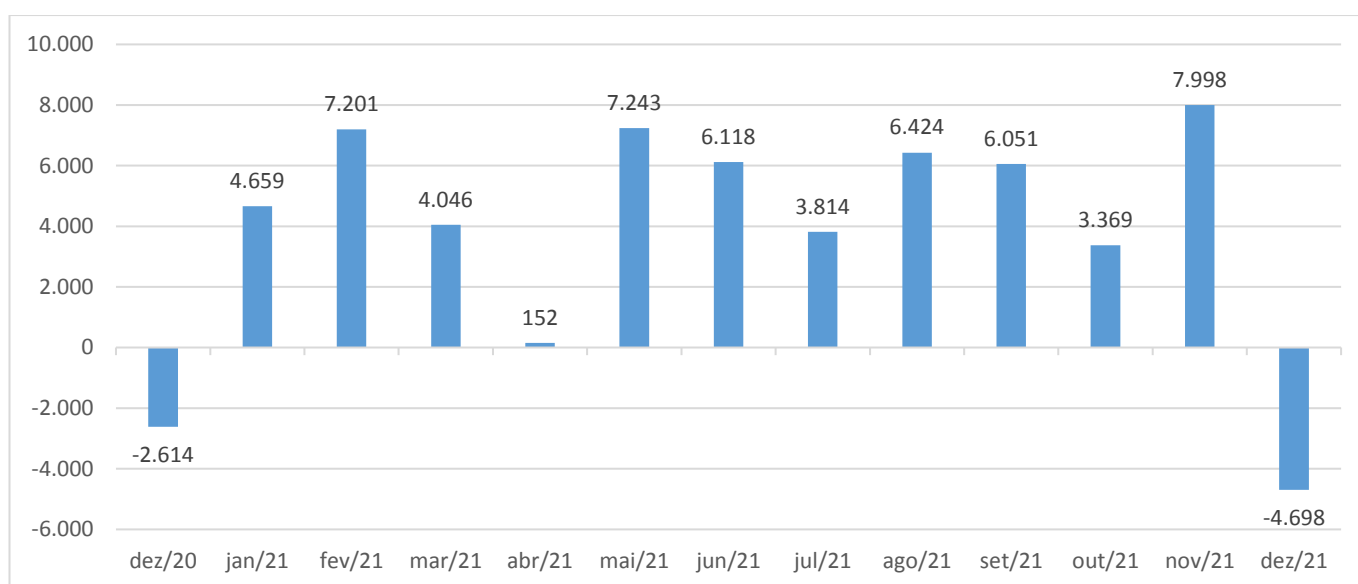
**Série com ajustes

Gráfico 1

Emprego Formal | Dez/2021

Emprego Formal no Espírito Santo Dez/2020 a Dez/2021*

Saldo líquido (= admissões - demissões)



Fonte: Novo Cadastro Geral de Empregados e Desempregados – Novo CAGED/ Ministério do Trabalho e Previdência

Elaboração: Coordenação de Estudos Econômicos – CEE/IJSN

*Série com ajustes

Atividades Econômicas e Seção CNAE 2.0	Espírito Santo	Brasil
Total	-4.698	-265.811
Agricultura, pecuária, produção florestal, pesca e aquicultura	-405	-26.073
Indústria geral	-1.810	-92.047
Indústrias Extrativas	-92	-1.125
Indústrias de Transformação	-1.720	-88.296
Eletricidade e Gás	5	-576
Água, Esgoto, Atividades de Gestão de Resíduos e Descontaminação	-3	-2.050
Construção	-754	-52.033
Comércio; reparação de veículos automotores e motocicletas	865	9.013
Serviços	-2.594	-104.670
Transporte, armazenagem e correio	-1.400	-11.961
Alojamento e alimentação	863	20.107
Informação, comunicação e atividades financeiras, imobiliárias, profissionais e administrativas	-249	-17.890
Informação e Comunicação	13	4.777
Atividades Financeiras, de Seguros e Serviços Relacionados	-14	1.189
Atividades Imobiliárias	4	-26
Atividades Profissionais, Científicas e Técnicas	-74	-7.463
Atividades Administrativas e Serviços Complementares	-178	-16.367
Administração pública, defesa e seguridade social, educação, saúde humana e serviços sociais	-1.652	-84.383
Administração Pública, Defesa e Seguridade Social	-289	-17.783
Educação	-1.169	-62.544
Saúde Humana e Serviços Sociais	-194	-4.056
Serviços domésticos	1	3
Outros serviços	-157	-10.546
Artes, Cultura, Esporte e Recreação	55	812
Outras Atividades de Serviços	-212	-11.347
Organismos Internacionais e Outras Instituições Extraterritoriais	0	-11

Fonte: Novo Cadastro Geral de Empregados e Desempregados – Novo CAGED/ Ministério do Trabalho e Previdência

Elaboração: Coordenação de Estudos Econômicos – CEE/IJSN

*Saldo líquido = admissões - demissões

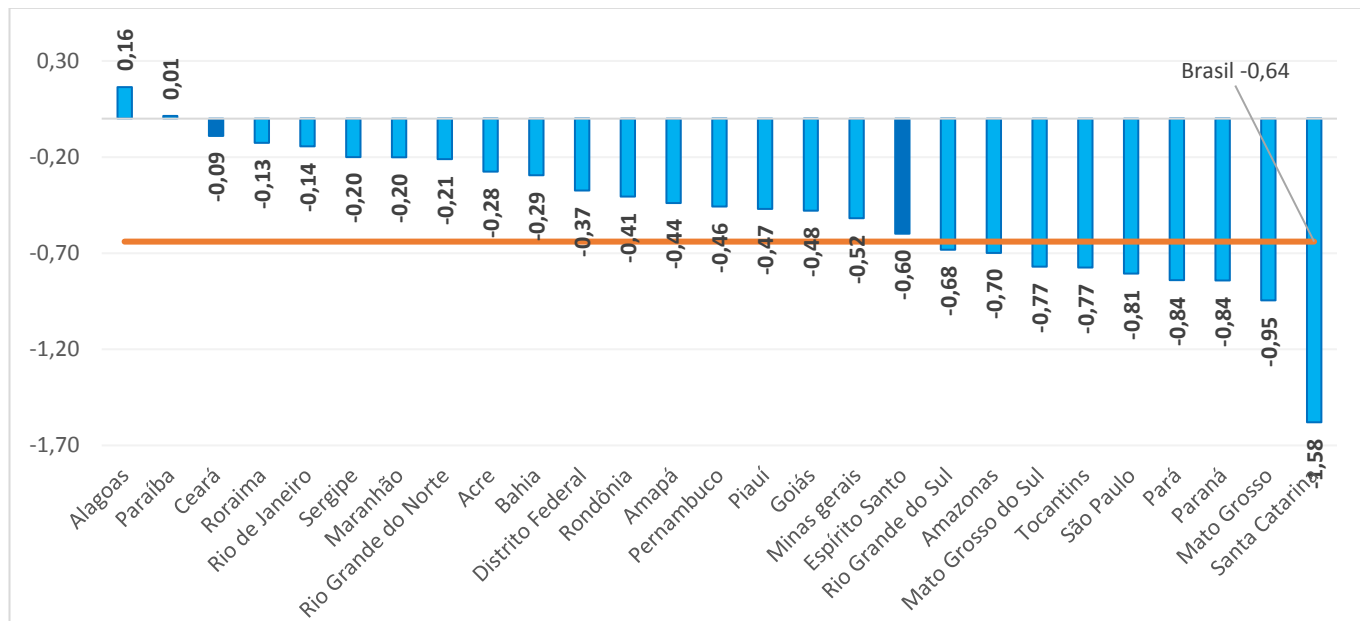
**Série sem ajustes

Gráfico 2

Emprego Formal | Dez/2021

Estoque de Empregos Formais por Unidade da Federação – Brasil

Taxa de Variação (%) – Dezembro de 2021 / Novembro de 2021*



Fonte: Novo Cadastro Geral de Empregados e Desempregados – Novo CAGED/ Ministério do Trabalho e Previdência

Elaboração: Coordenação de Estudos Econômicos – CEE/IJSN

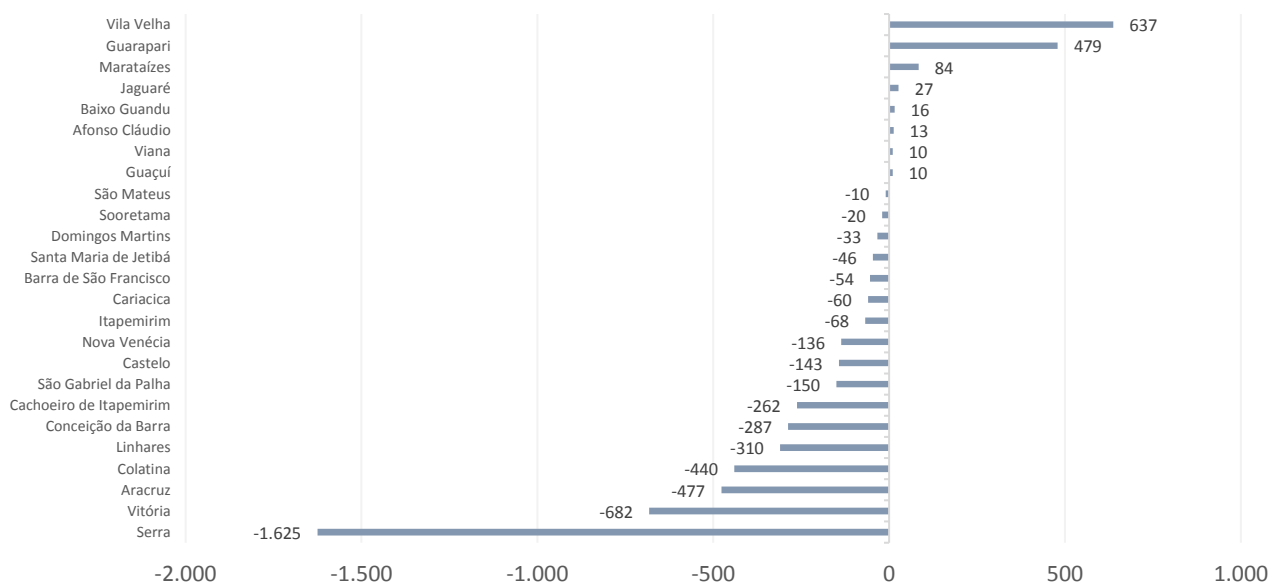
*Série com ajustes

Gráfico 3

Emprego Formal | Dez/2021

Emprego formal nos municípios do Espírito Santo

Saldo líquido (= admissões - demissões) – Dezembro de 2021*



Fonte: Novo Cadastro Geral de Empregados e Desempregados – Novo CAGED/ Ministério do Trabalho e Previdência

Elaboração: Coordenação de Estudos Econômicos – CEE/IJSN

*Série sem ajustes