

Emprego Formal

Agosto/2024

Em agosto de 2024, foram criados +2.515¹ postos de trabalho com carteira assinada no Espírito Santo. Tal desempenho foi decorrente do resultado positivo obtido no setor de Serviços (+2.256), sendo que o destaque negativo ocorreu no setor de Agropecuária (-1.144). O saldo acumulado no ano é de +31.653 vínculos e em 12 meses +34.177 vínculos.

De acordo com os dados divulgados pelo Ministério do Trabalho e Emprego, por meio do Novo Cadastro Geral de Empregados e Desempregados (Novo CAGED), em agosto de 2024 foram criados +2.515 postos de trabalho celetistas no Espírito Santo, o equivalente a um aumento de +0,28% do estoque de empregos², com relação ao mês anterior. No acumulado do ano foram criados +31.653 vínculos e em 12 meses, +34.177 vínculos formais no Espírito Santo (Tabela 1 e Tabela 2).

Na análise da geração de empregos nos últimos 13 meses (Gráfico 1), o mês de agosto de 2024 teve saldo de empregos superior ao resultado do mesmo período de 2023 (+268). Nessa série histórica, com ajuste de dados fora do prazo, os resultados foram majoritariamente positivos, com exceção dos meses de dezembro de 2023 (-6.782) e julho de 2024 (-925). O resultado positivo mais expressivo da série histórica ocorreu no mês de abril de 2024, com +8.213 vínculos gerados (Tabela 1 e Gráfico 1).

Dentre as atividades econômicas do Espírito Santo, mostradas na Tabela 2, três dos cinco setores elencados apresentaram desempenho positivo na geração de empregos, com exceção do setor de *Agricultura, pecuária, produção florestal, pesca e aquicultura* (-1.144) e *Construção* (-204): *Indústria geral* (+763), *Comércio; reparação de veículos automotores e motocicletas* (+844) e *Serviços* (+2.256). No Brasil, houve crescimento nos cinco setores: *Agricultura, pecuária, produção florestal, pesca e aquicultura* (+1.401), *Indústria geral* (+51.634), *Construção* (+13.372), *Comércio; reparação de veículos automotores e motocicletas* (+47.761) e *Serviços* (+118.364) (Tabela 2).

No Espírito Santo, o setor de *Serviços* apresentou saldo positivo todos os seis subsetores, com destaque positivo em *Informação, comunicação e atividades financeiras, imobiliárias, profissionais e administrativas*, com o crescimento de +1.223 vínculos. No setor de *Indústria geral*, três dos quatro subsetores tiveram resultados positivos: *Indústria extrativa* (+49), *Indústria de transformação* (+731) e *Água, esgoto, atividades de gestão de resíduos e descontaminação* (+2), ao passo que apenas um subsetor apresentou resultado negativo: *Eletricidade e gás* (-19) (Tabela 2).

Quanto ao Brasil, no setor de *Serviços*, todos os seis subsetores variaram positivamente, com destaque positivo para o subsetor de *Informação, comunicação e atividades financeiras, imobiliárias, profissionais e administrativas*, com o crescimento de +40.512 vínculos. O setor da *Indústria geral* apresentou resultados positivos em dois dos quatro subsetores, com destaque positivo para a *Indústria da transformação* com +50.915 vínculos (Tabela 2).

Em agosto de 2024, todas as vinte e sete unidades da federação (UFs) apresentaram variação positiva de vínculos formais: o Espírito Santo (+0,28%), ficou em último lugar no ranking das UFs e abaixo da média brasileira (+0,49%). Por sua vez, a Paraíba (+1,81%) obteve o melhor desempenho no mês (Gráfico 2).

Entre os municípios capixabas com mais de 30.000 habitantes, os melhores desempenhos do saldo líquido ocorreram em Vitória (+785), Vila Velha (+475) e Guarapari (+417). Por outro lado, as maiores perdas de vínculos, em agosto de 2024, aconteceram nos municípios de Jaguaré (-54), São Mateus (-89) e Serra (-376) (Gráfico 3).

¹ Resultado da subtração (saldo líquido) entre +48.666 admitidos e -46.151 demitidos no estado do Espírito Santo em agosto de 2024.

² O estoque de empregos com carteira assinada, no Espírito Santo, no final de agosto de 2024, atingiu o patamar de +905.981 vínculos, enquanto o de julho de 2024 ficou em +903.466 vínculos (dados com o ajuste fora do prazo).

Tabela 1

Evolução Mensal do Emprego – Espírito Santo Agosto/2024**

Emprego Formal | Jul/2024

Mês	Estoque	Admitidos	Desligados	Saldo Líquido*	Varição Relativa
Julho 2023	871.804	44.050	43.782	268	0,03
Agosto 2023	876.058	40.765	36.511	4.254	0,49
Setembro 2023	879.400	41.428	38.086	3.342	0,38
Outubro 2023	881.110	40.011	38.301	1.710	0,19
Novembro 2023	874.328	34.463	41.245	-6782	-0,77
Dezembro 2023	877.597	44.323	41.054	3.269	0,37
Janeiro 2024	882.231	46.159	41.525	4.634	0,53
Fevereiro 2024	888.421	49.522	43.332	6.190	0,70
Março 2024	896.634	52.286	44.073	8.213	0,92
Abril 2024	904.237	53.361	45.758	7.603	0,85
Mai/2024	904.391	45.518	45.364	154	0,02
Junho 2024	903.466	49.095	50.020	-925	-0,10
Julho 2024	905.981	48.666	46.151	2.515	0,28
Acumulado no Ano 2024	-	388.930	357.277	31.653	3,62
Acumulado em 12 meses	-	545.597	511.420	34.177	3,92

Fonte: Novo Cadastro Geral de Empregados e Desempregados – Novo CAGED/ Ministério do Trabalho e Previdência

Elaboração: Coordenação de Estudos Econômicos – CEE/IJSN

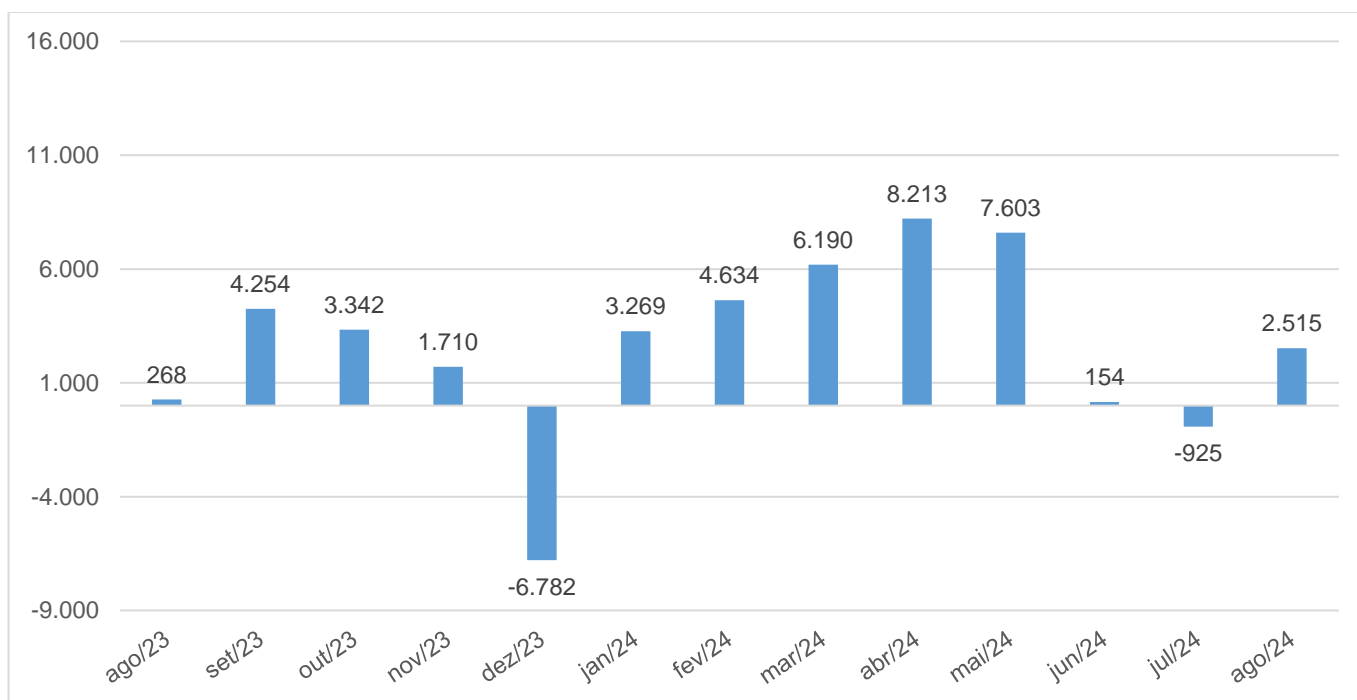
*Saldo líquido = admissões - demissões

**Série com ajustes

Gráfico 1

Emprego Formal | Jul/2024

Emprego Formal – Espírito Santo Saldo líquido (= admissões – demissões) Agosto /2023 a Agosto /2024*



Fonte: Novo Cadastro Geral de Empregados e Desempregados – Novo CAGED/ Ministério do Trabalho e Previdência

Elaboração: Coordenação de Estudos Econômicos – CEE/IJSN

*Série com ajustes



Emprego Formal | Agosto/2024

Resenha de Conjuntura | IJSN | Ano XVII | Número 81 | Divulgação: Set/2024

Tabela 2

Saldo do Emprego por Atividade Econômica*

Espírito Santo

Agosto /2024**

Emprego Formal | Jul/2024

Atividades Econômicas e Seção CNAE 2.0	Espírito Santo	Brasil
Total	2.515	232.513
Agricultura, pecuária, produção florestal, pesca e aquicultura	-1.144	1.401
Indústria geral	763	51.634
Indústrias Extrativas	49	1.546
Indústrias de Transformação	731	50.915
Eletricidade e Gás	-19	-493
Água, Esgoto, Atividades de Gestão de Resíduos e Descontaminação	2	-334
Construção	-204	13.372
Comércio; reparação de veículos automotores e motocicletas	844	47.761
Serviços	2.256	118.364
Transporte, armazenagem e correio	136	17.089
Alojamento e alimentação	109	13.784
Informação, comunicação e atividades financeiras, imobiliárias, profissionais e administrativas	1.223	40.512
Informação e Comunicação	207	5.048
Atividades Financeiras, de Seguros e Serviços Relacionados	-19	232
Atividades Imobiliárias	29	374
Atividades Profissionais, Científicas e Técnicas	206	9.558
Atividades Administrativas e Serviços Complementares	800	25.300
Administração pública, defesa e seguridade social, educação, saúde humana e serviços sociais	757	38.998
Administração Pública, Defesa e Seguridade Social	38	-1.029
Educação	331	24.657
Saúde Humana e Serviços Sociais	388	15.370
Serviços domésticos	1	17
Outros serviços	30	7.964
Artes, Cultura, Esporte e Recreação	-61	2.795
Outras Atividades de Serviços	90	5.149
Organismos Internacionais e Outras Instituições Extraterritoriais	1	20

Fonte: Novo Cadastro Geral de Empregados e Desempregados – Novo CAGED/ Ministério do Trabalho e Previdência

Elaboração: Coordenação de Estudos Econômicos – CEE/IJSN

*Saldo líquido = admissões - demissões

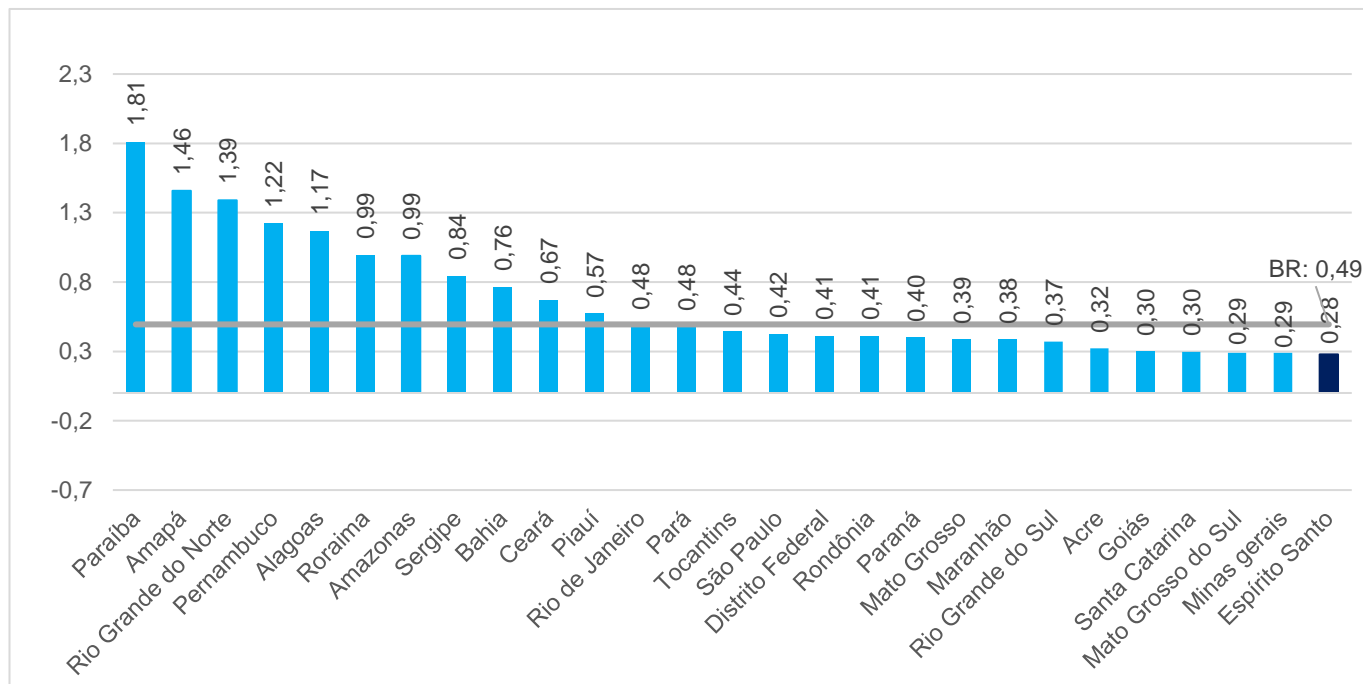
**Série sem ajustes



Gráfico 2

Emprego Formal | Jul/2024

Estoque de Empregos Formais
Brasil e Unidades da Federação
 Variação (%) – Agosto/2024/ Julho/2024*

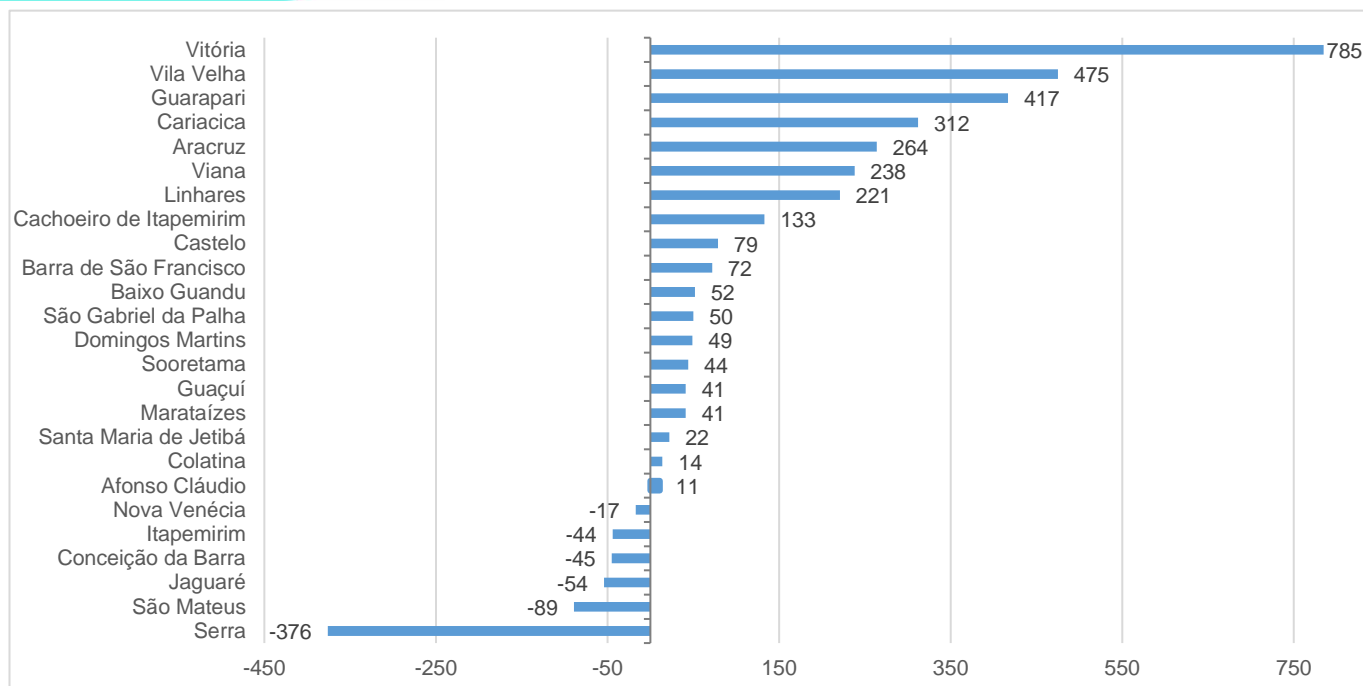


Fonte: Novo Cadastro Geral de Empregados e Desempregados – Novo CAGED/ Ministério do Trabalho e Previdência
 Elaboração: Coordenação de Estudos Econômicos – CEE/IJSN
 *Série com ajustes

Gráfico 3

Emprego Formal | Jul/2024

Emprego Formal
Municípios do Espírito Santo
 Saldo Líquido (= admissões – demissões) – Agosto /2024*



Fonte: Novo Cadastro Geral de Empregados e Desempregados – Novo CAGED/ Ministério do Trabalho e Previdência
 Elaboração: Coordenação de Estudos Econômicos – CEE/IJSN
 *Série sem ajustes

