

Emprego Formal

Agosto/2023

Em agosto de 2023 foram criados +315¹ postos de trabalho com carteira assinada no Espírito Santo. Tal desempenho foi decorrente do resultado positivo obtido no setor de Comércio (+749) e de Serviços (+737), mas com destaque negativo para a Agropecuária (-1.055). O saldo acumulado em 12 meses é de +38.814 vínculos e no ano é de +31.866 vínculos.

De acordo com os dados divulgados pelo Ministério do Trabalho e Emprego, por meio do Novo Cadastro Geral de Empregados e Desempregados (Novo CAGED), em agosto de 2023 foram criados +315 postos de trabalho celetistas no Espírito Santo, o equivalente a um aumento de +0,04% do estoque de empregos², com relação ao mês anterior. No acumulado em 12 meses foram criados +38.814 vínculos formais e no acumulado do ano +31.866 vínculos formais no Espírito Santo (Tabela 1).

Na análise da geração de empregos nos últimos 13 meses (Gráfico 1), o mês de Agosto de 2023 teve crescimento menor que o resultado do saldo de empregos de julho de 2023 (+1.843). Na série histórica, os resultados foram todos positivos, com a exceção do mês de dezembro de 2022 (-7.312), sendo que o destaque positivo mais expressivo ocorreu no mês de maio de 2023 (+13.589) (Tabela 1 e Gráfico 1).

Dentre as atividades econômicas do Espírito Santo, mostradas na Tabela 2, dos cinco setores elencados, três apresentaram desempenho positivo, e dois negativos, como a *Agropecuária* (-1.055) e *Indústria Geral* (-448). Os resultados positivos dos demais setores são: *Construção* (+335), *Comércio* (+749) e *Serviços* (+737). No Brasil, os cinco setores apresentaram desempenho positivo: *Agropecuária* (+5.126), *Indústria Geral* (+31.086), *Construção* (+28.359), *Comércio* (+41.843) e *Serviços* (+114.439) (Tabela 2).

No Espírito Santo, o setor de *Serviços* apresentou crescimento na metade dos seis subsetores elencados. O destaque positivo ocorreu em *Transporte, armazenagem e correio*, com crescimento de +683 vínculos e o destaque negativo, no subsetor de *Informação, comunicação e atividades financeiras, imobiliárias, profissionais e administrativas*, com a perda de -435 vínculos. No setor de *Indústria Geral*, com exceção da *Indústria de Transformação* (-582), os demais subsetores apresentaram crescimento de postos de trabalho: *Indústria Extrativa* (+79) e *Eletricidade e Gás* (+5) e *Água, Esgoto, Atividades de Gestão de Resíduos e Descontaminação* (+50) (Tabela 2).

Quanto ao Brasil, no setor de *Serviços*, todos os seis subsetores apresentaram resultados positivos. O principal destaque positivo veio do subsetor de *Informação, comunicação e atividades financeiras, imobiliárias, profissionais e administrativas*, com acréscimo de +43.513 vínculos. No setor da *Indústria Geral*, todos os subsetores apresentaram resultados positivos e o destaque ocorreu na *Indústria de Transformação* (+28.077) (Tabela 2).

Em agosto de 2023, todas as 27 Unidades da Federação (UFs) apresentaram variação positiva de vínculos formais, sendo que o estado da Paraíba (+1,95%) representou o maior aumento de vínculos. Por outro lado, o Espírito Santo (+0,04%) ficou em último lugar, abaixo da média brasileira (+0,51%) neste mês (Gráfico 2).

Entre os municípios capixabas com mais de 30.000 mil habitantes, os melhores desempenhos ocorreram em Vitória (+798), Serra (+423) e Vila Velha (+277). Por outro lado, as maiores perdas foram em Aracruz (-795), Linhares (-451) e Sooretama (-146) (Gráfico 3).

1 Resultado da subtração (saldo líquido) entre +43.789 admitidos e -43.474 demitidos no estado do Espírito Santo em agosto de 2023.

2 O estoque de empregos com carteira assinada, no Espírito Santo, no final de agosto de 2023, atingiu o patamar de +848.424 vínculos, enquanto o de julho de 2023 ficou em +848.109 vínculos (dados com o ajuste fora do prazo).

Tabela 1

Emprego Formal | Ago/2023

Evolução Mensal do Emprego

Espírito Santo – Agosto de 2023**

Mês	Estoque	Admitidos	Desligados	Saldo Líquido*	Varição Relativa
Agosto 2022	809.610	42.850	38.600	4.250	0,53
Setembro 2022	817.222	41.366	33.754	7.612	0,94
Outubro 2022	820.378	37.912	34.756	3.156	0,39
Novembro 2022	823.870	36.819	33.327	3.492	0,43
Dezembro 2022	816.558	30.677	37.989	-7.312	-0,89
Janeiro 2023	818.162	40.214	38.610	1.604	0,20
Fevereiro 2023	821.786	39.907	36.283	3.624	0,44
Março 2023	826.312	46.884	42.358	4.526	0,55
Abril 2023	832.055	40.626	34.883	5.743	0,70
Mai 2023	845.644	54.180	40.591	13.589	1,63
Junho 2023	846.266	42.818	42.196	622	0,07
Julho 2023	848.109	42.192	40.349	1.843	0,22
Agosto 2023	848.424	43.789	43.474	315	0,04
Acumulado no Ano 2023	-	350.610	318.744	31.866	3,90
Acumulado em 12 meses	-	497.384	458.570	38.814	4,79

Fonte: Cadastro Geral de Empregados e Desempregados – CAGED/Ministério do Trabalho e Previdência

Elaboração: Coordenação de Estudos Econômicos – CEE/IJSN

*Saldo líquido = admissões - demissões

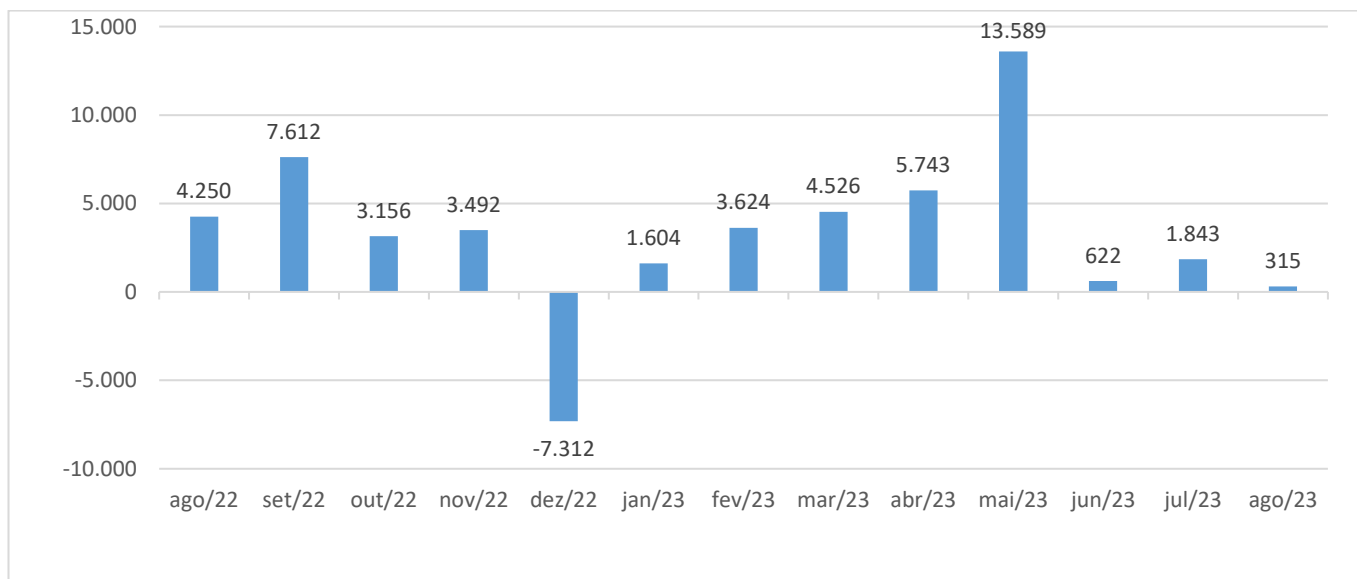
**Série com ajustes

Gráfico 1

Emprego Formal | Ago /2023

Emprego Formal no Espírito Santo Ago/2022 a Ago /2023*

Saldo líquido (= admissões - demissões)



Fonte: Novo Cadastro Geral de Empregados e Desempregados – Novo CAGED/ Ministério do Trabalho e Previdência

Elaboração: Coordenação de Estudos Econômicos – CEE/IJSN

*Série com ajustes

Atividades Econômicas e Seção CNAE 2.0	Espírito Santo	Brasil
Total	315	220.844
Agricultura, pecuária, produção florestal, pesca e aquicultura	-1.055	5.126
Indústria geral	-448	31.086
Indústrias Extrativas	79	1.066
Indústrias de Transformação	-582	28.077
Eletricidade e Gás	5	532
Água, Esgoto, Atividades de Gestão de Resíduos e Descontaminação	50	1.411
Construção	335	28.359
Comércio; reparação de veículos automotores e motocicletas	749	41.843
Serviços	737	114.439
Transporte, armazenagem e correio	683	12.767
Alojamento e alimentação	213	14.511
Informação, comunicação e atividades financeiras, imobiliárias, profissionais e administrativas	-435	43.513
Informação e Comunicação	31	643
Atividades Financeiras, de Seguros e Serviços Relacionados	17	2.362
Atividades Imobiliárias	-14	389
Atividades Profissionais, Científicas e Técnicas	36	6.242
Atividades Administrativas e Serviços Complementares	-505	33.877
Administração pública, defesa e seguridade social, educação, saúde humana e serviços sociais	354	36.112
Administração Pública, Defesa e Seguridade Social	-111	1.069
Educação	370	23.725
Saúde Humana e Serviços Sociais	95	11.318
Serviços domésticos	-1	6
Outros serviços	-77	7.530
Artes, Cultura, Esporte e Recreação	-1	2.209
Outras Atividades de Serviços	-76	5.307
Organismos Internacionais e Outras Instituições Extraterritoriais	0	14

Fonte: Novo Cadastro Geral de Empregados e Desempregados – Novo CAGED/ Ministério do Trabalho e Previdência

Elaboração: Coordenação de Estudos Econômicos – CEE/IJSN

*Saldo líquido = admissões - demissões

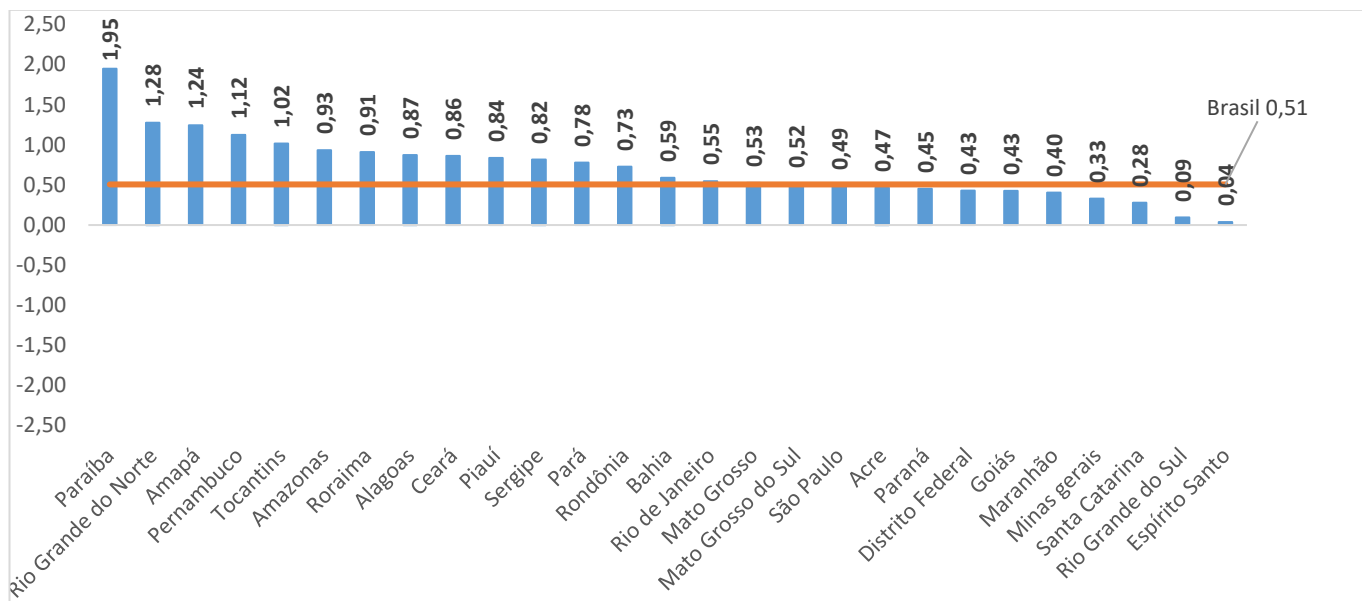
**Série sem ajustes

Gráfico 2

Emprego Formal | Ago /2023

Estoque de Empregos Formais por Unidade da Federação – Brasil

Taxa de Variação (%) – Agosto de 2023 / Julho de 2023*



Fonte: Novo Cadastro Geral de Empregados e Desempregados – Novo CAGED/ Ministério do Trabalho e Previdência

Elaboração: Coordenação de Estudos Econômicos – CEE/IJSN

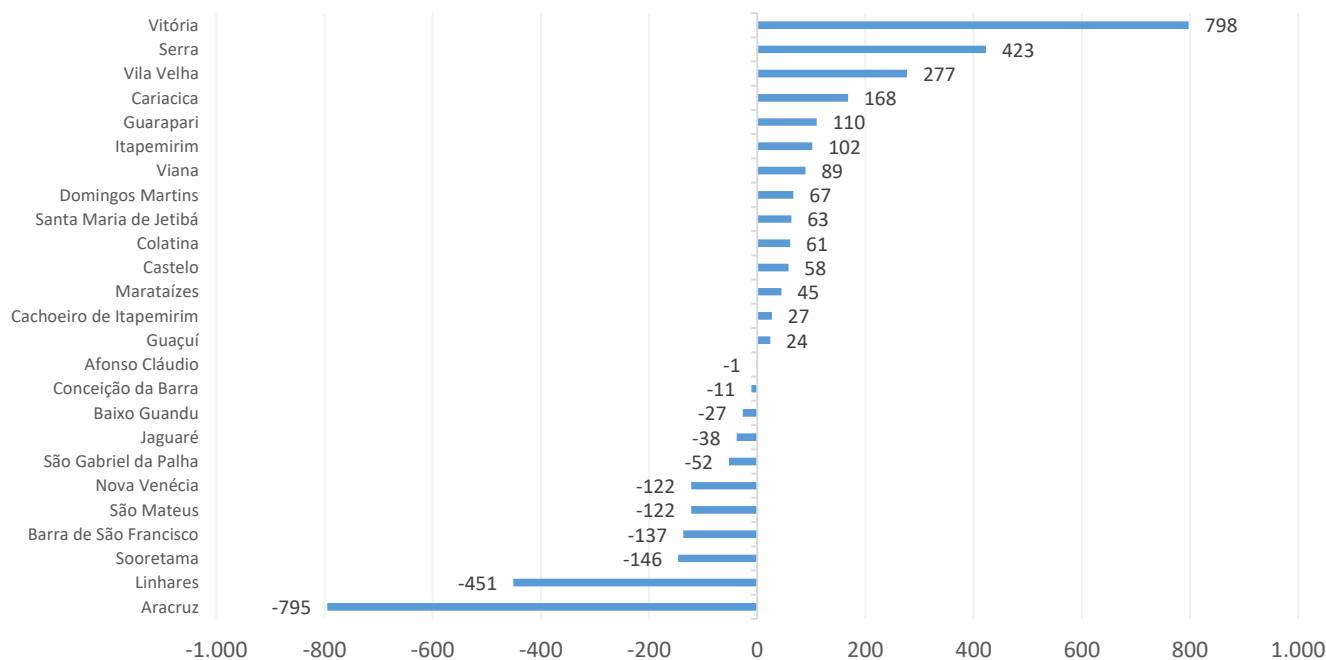
*Série com ajustes

Gráfico 3

Emprego Formal | Ago /2023

Emprego formal nos municípios do Espírito Santo

Saldo líquido (= admissões - demissões) – Agosto de 2023*



Fonte: Novo Cadastro Geral de Empregados e Desempregados – Novo CAGED/ Ministério do Trabalho e Previdência

Elaboração: Coordenação de Estudos Econômicos – CEE/IJSN

*Série sem ajustes



Emprego Formal | Ago/2023

Resenha de Conjuntura | IJSN | Ano XVI | Número 81 | Divulgação: Outubro/2023