

Emprego Formal

Agosto/2022

Em agosto de 2022 foram criados +4.567¹ postos de trabalho com carteira assinada no Espírito Santo. Tal desempenho foi decorrente principalmente do resultado positivo obtidos pelo setor de Serviços (+2.544) e pelo resultado negativo da Agropecuária (-1.074). O saldo acumulado no ano é de +37.051 vínculos e o acumulado em 12 meses é de 49.671 vínculos.

De acordo com os dados divulgados pelo Ministério do Trabalho e Previdência, por meio do Novo Cadastro Geral de Empregados e Desempregados (Novo CAGED), em agosto de 2022 foram criados +4.567 postos de trabalho celetistas no Espírito Santo, o equivalente a um aumento de +0,57% do estoque de empregos², com relação ao mês anterior. No acumulado do ano, até agosto, foram gerados +37.051 postos de trabalho e no acumulado em 12 meses, 49.671 vínculos formais (Tabela 1).

Na análise da geração de empregos nos últimos meses, apresentados no Gráfico 1, o decréscimo de vínculos do mês de dezembro de 2021 (-5.401), interrompeu uma série de aumentos no número de empregos ocorridos em todos os meses anteriores daquele ano. De janeiro a agosto de 2022, os resultados voltam a ser positivos, com a exceção de julho de 2022 (-73) (Tabela 1 e Gráfico 1).

Dentre as atividades econômicas do Espírito Santo, mostradas na Tabela 2, todos os setores apresentaram desempenho positivo, com exceção da *Agropecuária* (-1.074), sendo que o destaque positivo ocorreu no setor de *Serviços* (+2.544). Nos demais setores os resultados foram: *Indústria Geral* com +1.497 vínculos, *Construção* com +606 vínculos e *Comércio* com +994 vínculos. No Brasil, todos os setores apresentaram resultados positivos e o destaque ocorreu no setor de *Serviços* com +141.113 vínculos, em agosto de 2022.

No Espírito Santo, o setor de *Serviços* apresentou números positivos em todos os subsetores, com o destaque de crescimento de vínculos ocorrendo em *Informação, comunicação e atividades financeiras, imobiliárias, profissionais e administrativas*, com +1.363 vínculos. No setor de *Indústria Geral*, todos os subsetores apresentaram resultados positivos e o subsetor que obteve o maior crescimento foi a *Indústria de Transformação*, com +1.385 vínculos (Tabela 2).

Quanto ao Brasil, no setor de *Serviços*, todos os subsetores apresentaram resultados positivos, com o subsetor de *Informação, comunicação e atividades financeiras, imobiliárias, profissionais e administrativas* se destacando com +61.409 vínculos. No setor da *Indústria Geral*, o subsetor que mais cresceu foi a *Indústria de Transformação*, com +48.931 vínculos (Tabela 2).

Em relação às Unidades da Federação (UFs), aquela que apresentou o melhor desempenho positivo na variação do estoque de empregos em agosto de 2022, frente ao mês imediatamente anterior, foi Roraima (+1,59%). Por outro lado, aquela que obteve o pior desempenho foi o Piauí (+0,27%). O Espírito Santo (+0,57%) ficou em 21º lugar, abaixo da média brasileira (+0,66%) (Gráfico 2).

Em agosto de 2022, todos os municípios capixabas com mais de 30.000 mil habitantes tiveram saldos positivos em seus postos de trabalho. Os melhores resultados ocorreram em Serra (+4.504), Vila Velha (+4.587) e Vitória (+6.174). Por outro lado, os municípios que apresentaram os menores crescimentos de vínculos foram Afonso Cláudio (+19), Santa Maria de Jetibá (+22) e Baixo Guandu (+62) (Gráfico 3).

¹ Resultado da subtração (saldo líquido) entre +42.250 admitidos e -37.683 demitidos no estado do Espírito Santo em agosto de 2022.

² O estoque de empregos com carteira assinada, no Espírito Santo, no final de agosto de 2022, atingiu o patamar de +810.853 vínculos, enquanto o de julho de 2022 ficou em +806.286 vínculos (dados com o ajuste fora do prazo).

Tabela 1

Emprego Formal | Ago/2022

Evolução Mensal do Emprego

Espírito Santo – Agosto de 2022**

Mês	Estoque	Admitidos	Desligados	Saldo Líquido*	Varição Relativa
Agosto 2021	761.182	38.614	32.058	6.556	0,87
Setembro 2021	767.350	35.397	29.229	6.168	0,81
Outubro 2021	770.936	35.235	31.649	3.586	0,47
Novembro 2021	779.203	37.207	28.940	8.267	1,07
Dezembro 2021	773.802	30.782	36.183	-5.401	-0,69
Acumulado no Ano 2021	-	177.235	158.059	19.176	7,20
Janeiro 2022	777.437	37.470	33.835	3.635	0,47
Fevereiro 2022	784.409	42.214	35.242	6.972	0,90
Março 2022	786.383	39.338	37.364	1.974	0,25
Abril 2022	791.405	38.929	33.907	5.022	0,64
Mai 2022	803.368	48.423	36.460	11.963	1,51
Junho 2022	806.359	39.345	36.354	2.991	0,37
Julho 2022	806.286	37.105	37.178	-73	-0,01
Agosto 2022	810.853	42.250	37.683	4.567	0,57
Acumulado no Ano 2022	-	325.074	288.023	37.051	4,79

Fonte: Cadastro Geral de Empregados e Desempregados – CAGED/Ministério do Trabalho e Previdência

Elaboração: Coordenação de Estudos Econômicos – CEE/IJSN

*Saldo líquido = admissões - demissões

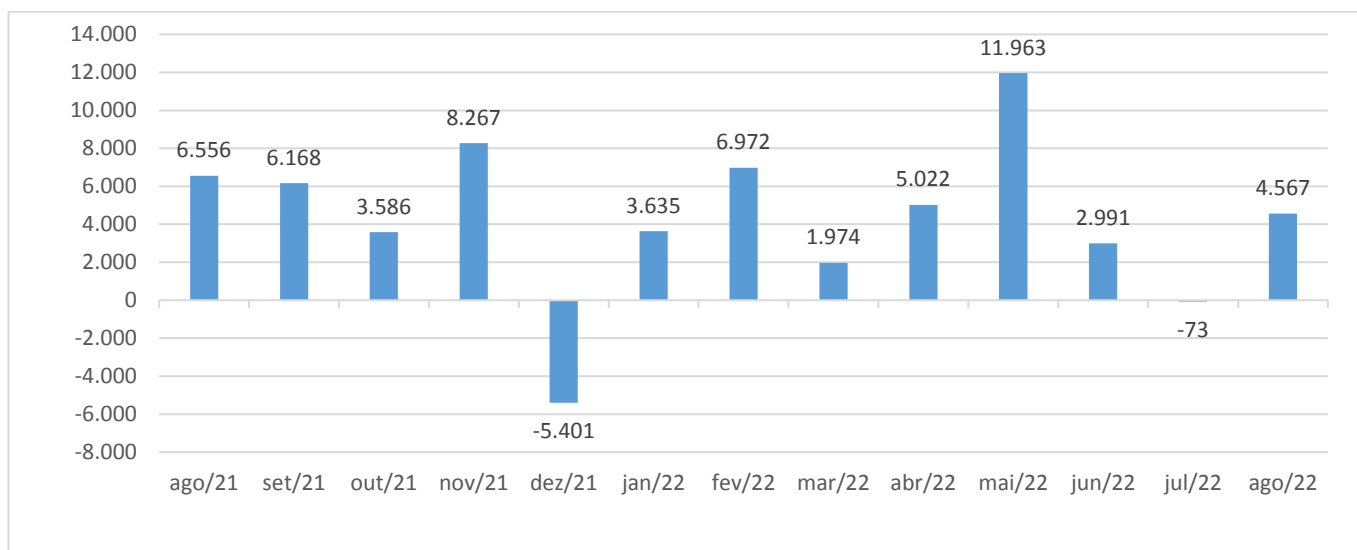
**Série com ajustes

Gráfico 1

Emprego Formal | /2022

Emprego Formal no Espírito Santo Ago/2021 a Ago/2022*

Saldo líquido (= admissões - demissões)



Fonte: Novo Cadastro Geral de Empregados e Desempregados – Novo CAGED/ Ministério do Trabalho e Previdência

Elaboração: Coordenação de Estudos Econômicos – CEE/IJSN

*Série com ajustes



Emprego Formal | Julho/2022

Resenha de Conjuntura | IJSN | Ano XV | Número 81 | Divulgação: Set/2022

Atividades Econômicas e Seção CNAE 2.0	Espírito Santo	Brasil
Total	4.567	278.639
Agricultura, pecuária, produção florestal, pesca e aquicultura	-1.074	7.724
Indústria geral	1.497	52.760
Indústrias Extrativas	102	1.230
Indústrias de Transformação	1.385	48.931
Eletricidade e Gás	5	265
Água, Esgoto, Atividades de Gestão de Resíduos e Descontaminação	5	2.334
Construção	606	35.156
Comércio; reparação de veículos automotores e motocicletas	994	41.886
Serviços	2.544	141.113
Transporte, armazenagem e correio	446	14.118
Alojamento e alimentação	391	16.584
Informação, comunicação e atividades financeiras, imobiliárias, profissionais e administrativas	1.363	61.409
Informação e Comunicação	41	6.573
Atividades Financeiras, de Seguros e Serviços Relacionados	-8	4.086
Atividades Imobiliárias	8	648
Atividades Profissionais, Científicas e Técnicas	408	13.032
Atividades Administrativas e Serviços Complementares	914	37.070
Administração pública, defesa e seguridade social, educação, saúde humana e serviços sociais	254	38.061
Administração Pública, Defesa e Seguridade Social	101	4.602
Educação	592	28.658
Saúde Humana e Serviços Sociais	-439	4.801
Serviços domésticos	0	21
Outros serviços	90	10.920
Artes, Cultura, Esporte e Recreação	68	3.540
Outras Atividades de Serviços	22	7.369
Organismos Internacionais e Outras Instituições Extraterritoriais	0	11

Fonte: Novo Cadastro Geral de Empregados e Desempregados – Novo CAGED/ Ministério do Trabalho e Previdência

Elaboração: Coordenação de Estudos Econômicos – CEE/IJSN

*Saldo líquido = admissões - demissões

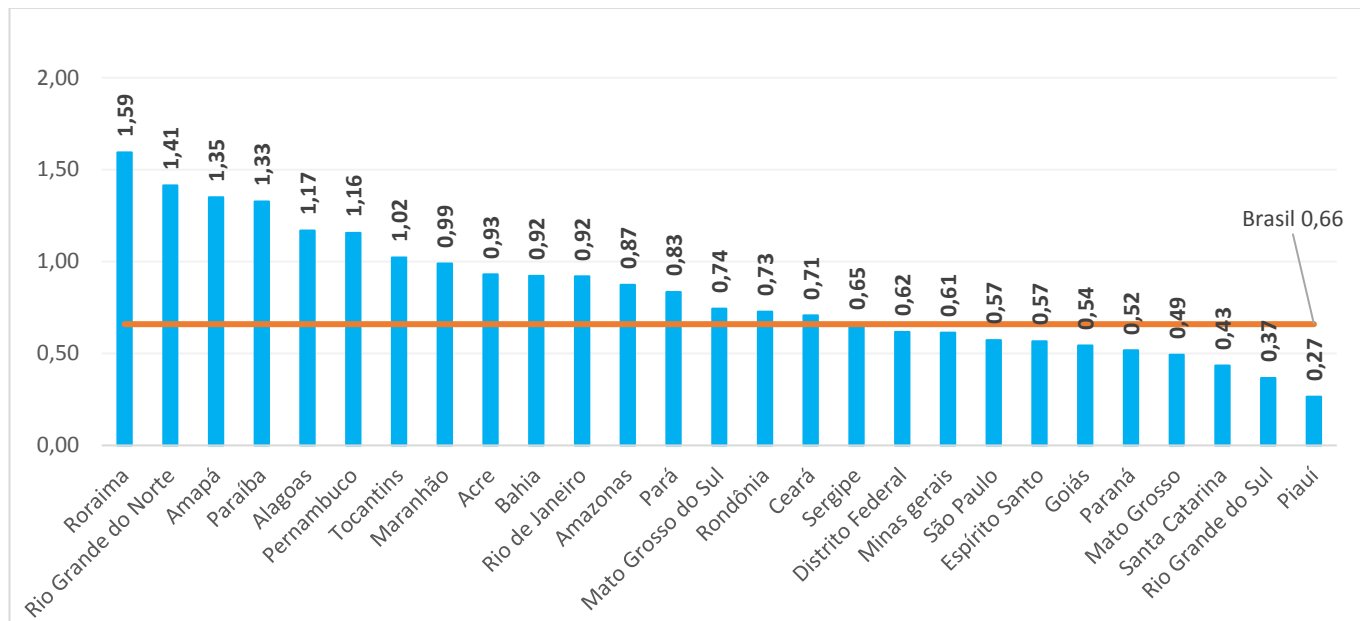
**Série sem ajustes

Gráfico 2

Emprego Formal | /2022

Estoque de Empregos Formais por Unidade da Federação – Brasil

Taxa de Variação (%) – Agosto de 2022 / Julho de 2022*



Fonte: Novo Cadastro Geral de Empregados e Desempregados – Novo CAGED/ Ministério do Trabalho e Previdência

Elaboração: Coordenação de Estudos Econômicos – CEE/IJSN

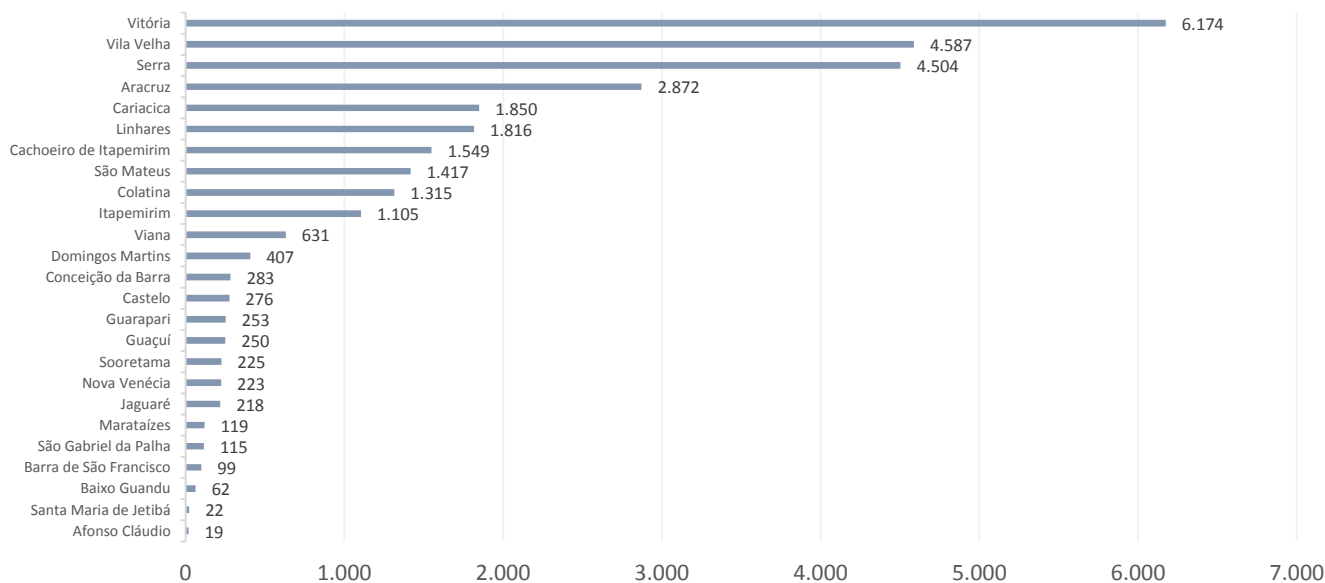
*Série com ajustes

Gráfico 3

Emprego Formal | /2022

Emprego formal nos municípios do Espírito Santo

Saldo líquido (= admissões - demissões) – Agosto de 2022*



Fonte: Novo Cadastro Geral de Empregados e Desempregados – Novo CAGED/ Ministério do Trabalho e Previdência

Elaboração: Coordenação de Estudos Econômicos – CEE/IJSN

*Série sem ajustes