



Em abril de 2024, foram criados +8.167¹ postos de trabalho com carteira assinada no Espírito Santo. Tal desempenho foi decorrente do resultado positivo obtido em todos os setores, com destaque para o setor de Agropecuária (+3.665). O saldo acumulado no ano é de 22.207 vínculos e em 12 meses é de +41.049 vínculos.

De acordo com os dados divulgados pelo Ministério do Trabalho e Emprego, por meio do Novo Cadastro Geral de Empregados e Desempregados (Novo CAGED), em abril de 2024 foram criados +8.167 postos de trabalho celetistas no Espírito Santo, o equivalente a um aumento de +0,92% do estoque de empregos², com relação ao mês anterior. No acumulado do ano foram criados +22.207 vínculos e em 12 meses, +41.049 vínculos formais no Espírito Santo (Tabela 1).

Na análise da geração de empregos nos últimos 13 meses (Gráfico 1), o mês de abril de 2024 apresentou saldo de empregos superior ao resultado do mesmo período de 2023 (+5.748). Ademais, na série histórica com ajuste de dados fora do prazo, a exceção do mês de dezembro de 2023 (-6.790), os resultados foram majoritariamente positivos, tendo o resultado positivo mais expressivo da série histórica ocorrido no mês de maio de 2023 (+13.583) (Tabela 1 e Gráfico 1).

Dentre as atividades econômicas do Espírito Santo, mostradas na Tabela 2, os cinco setores elencados apresentaram desempenho positivo na geração de empregos: *Agricultura, pecuária, produção florestal, pesca e aquicultura* (+3.665), *Indústria Geral* (+988), *Construção* (+746), *Comércio; reparação de veículos automotores e motocicletas* (+827) e *Serviços* (+1.939). No Brasil, também houve crescimento nos cinco setores: *Agricultura, pecuária, produção florestal, pesca e aquicultura* (+6.576), *Indústria Geral* (+35.990), *Construção* (+31.893), *Comércio; reparação de veículos automotores e motocicletas* (+27.272) e *Serviços* (+138.309) (Tabela 2).

No Espírito Santo, o setor de Serviços apresentou saldo positivo em cinco dos seis subsetores (Serviços domésticos ficou estável), com destaque em *Informação, comunicação e atividades financeiras, imobiliárias, profissionais e administrativas*, com o crescimento de +813 vínculos. No setor de Indústria Geral, todos os subsetores tiveram resultados positivos: *Indústria Extrativa* (+92), *Indústria de Transformação* (+832), *Eletricidade e Gás* (+4) e *Água, Esgoto, Atividades de Gestão de Resíduos e Descontaminação* (+60) (Tabela 2).

Quanto ao Brasil, no setor de Serviços, os seis subsetores variaram positivamente. Com destaque para o subsetor de *Informação, comunicação e atividades financeiras, imobiliárias, profissionais e administrativas*, com o crescimento de +61.096 vínculos. No setor da *Indústria Geral*, também houveram resultados positivos em todos os subsetores, com destaque na *Indústria da Transformação* (+31.675) (Tabela 2).

Em abril de 2024, apenas 2 das 27 Unidades da Federação (UFs) apresentaram variação negativa de vínculos formais: Pernambuco (-0,08%) e Alagoas (-0,37%). O Espírito Santo (+0,92%) ficou em 3º lugar, fazendo parte do grupo de unidades da federação que obtiveram variação positiva e ficaram acima da média brasileira (+0,52%). Por outro lado, o Acre (+1,20%) obteve o melhor desempenho neste mês (Gráfico 2).

Entre os municípios capixabas com mais de 30.000 habitantes, os melhores desempenhos do saldo líquido, ocorreram em Serra (+1.143), Linhares (+863) e Jaguaré (+799). Por outro lado, as maiores perdas de vínculos, em abril de 2024, aconteceram em Domingos Martins (-18), Guaçuí (-22) e Colatina (-62) (Gráfico 3).

¹ Resultado da subtração (saldo líquido) entre +51.972 admitidos e -43.805 demitidos no estado do Espírito Santo em abril de 2024.

² O estoque de empregos com carteira assinada, no Espírito Santo, no final de abril de 2024, atingiu o patamar de +896.535 vínculos, enquanto o de março de 2024 ficou em +888.368 vínculos (dados com o ajuste fora do prazo).

Tabela 1

Evolução Mensal do Emprego – Espírito Santo

Abril/2024**

Emprego Formal | Abr/2024

Mês	Estoque	Admitidos	Desligados	Saldo Líquido*	Varição Relativa
Abril 2023	855.486	40.707	34.959	5.748	0,68
Mai 2023	869.069	54.234	40.651	13.583	1,59
Junho 2023	869.684	42.875	42.260	615	0,07
Julho 2023	871.520	42.299	40.463	1.836	0,21
Agosto 2023	871.799	44.036	43.757	279	0,03
Setembro 2023	876.051	40.749	36.497	4.252	0,49
Outubro 2023	879.401	41.409	38.059	3.350	0,38
Novembro 2023	881.118	39.993	38.276	1.717	0,20
Dezembro 2023	874.328	34.443	41.233	-6.790	-0,77
Janeiro 2024	877.605	44.276	40.999	3.277	0,37
Fevereiro 2024	882.183	46.033	41.455	4.578	0,52
Março 2024	888.368	49.435	43.250	6.185	0,70
Abril 2024	896.535	51.972	43.805	8.167	0,92
Acumulado no Ano 2024	-	191.716	169.509	22.207	2,54
Acumulado em 12 meses	-	531.754	490.705	41.049	4,80

Fonte: Novo Cadastro Geral de Empregados e Desempregados – Novo CAGED/ Ministério do Trabalho e Previdência

Elaboração: Coordenação de Estudos Econômicos – CEE/IJSN

*Saldo líquido = admissões - demissões

**Série com ajustes

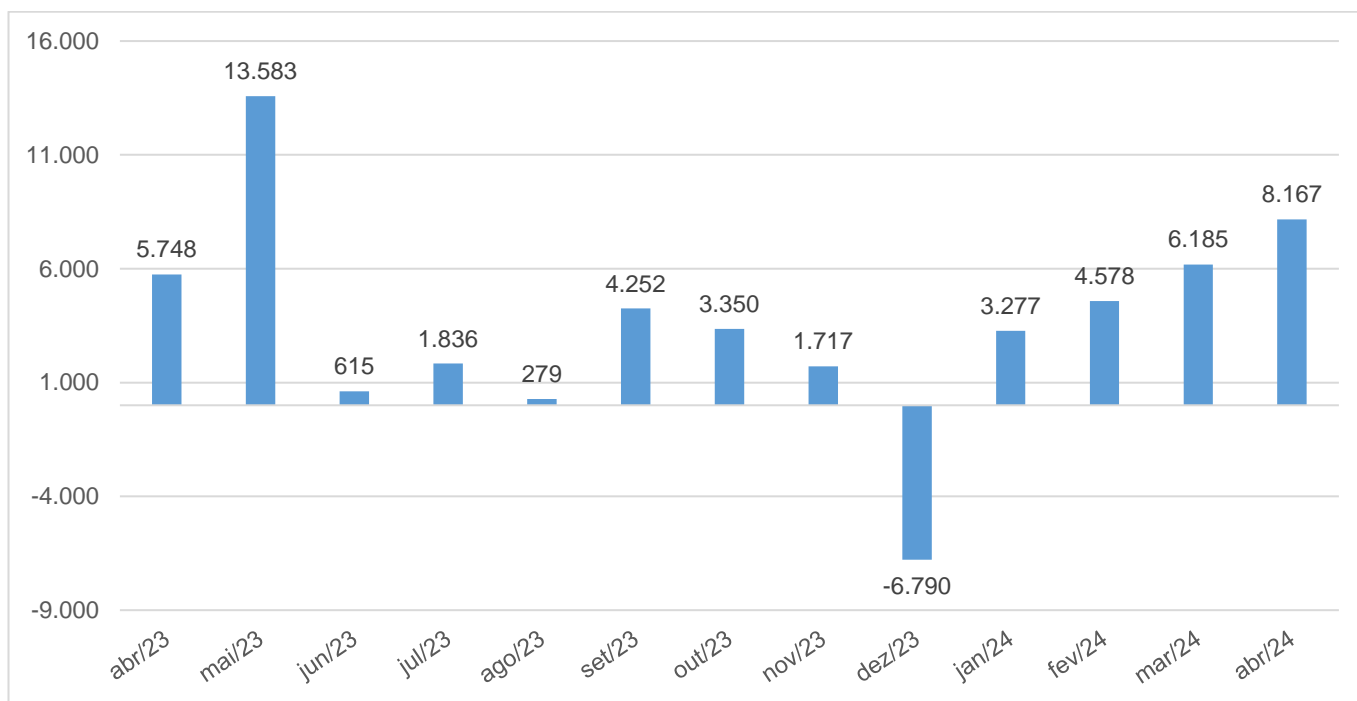
Gráfico 1

Emprego Formal | Abr/2024

Emprego Formal – Espírito Santo

Saldo líquido (= admissões – demissões)

Abril /2023 a Abril /2024*



Fonte: Novo Cadastro Geral de Empregados e Desempregados – Novo CAGED/ Ministério do Trabalho e Previdência

Elaboração: Coordenação de Estudos Econômicos – CEE/IJSN

*Série com ajustes



Emprego Formal | Abril/2024

Resenha de Conjuntura | IJSN | Ano XVII | Número 45 | Divulgação: Mai/2024

Tabela 2

Saldo do Emprego por Atividade Econômica*

Espírito Santo

Abril /2024**

Emprego Formal | Abr/2024

Atividades Econômicas e Seção CNAE 2.0	Espírito Santo	Brasil
Total	8.167	240.033
Agricultura, pecuária, produção florestal, pesca e aquicultura	3.665	6.576
Indústria geral	988	35.990
Indústrias Extrativas	92	1.887
Indústrias de Transformação	832	31.675
Eletricidade e Gás	4	585
Água, Esgoto, Atividades de Gestão de Resíduos e Descontaminação	60	1.843
Construção	746	31.893
Comércio; reparação de veículos automotores e motocicletas	827	27.272
Serviços	1.939	138.309
Transporte, armazenagem e correio	288	14.317
Alojamento e alimentação	218	9.411
Informação, comunicação e atividades financeiras, imobiliárias, profissionais e administrativas	813	61.096
Informação e Comunicação	24	4.777
Atividades Financeiras, de Seguros e Serviços Relacionados	298	2.028
Atividades Imobiliárias	34	1.222
Atividades Profissionais, Científicas e Técnicas	232	9.289
Atividades Administrativas e Serviços Complementares	225	43.780
Administração pública, defesa e seguridade social, educação, saúde humana e serviços sociais	495	40.127
Administração Pública, Defesa e Seguridade Social	43	4.280
Educação	56	14.462
Saúde Humana e Serviços Sociais	396	21.385
Serviços domésticos	0	16
Outros serviços	125	13.342
Artes, Cultura, Esporte e Recreação	44	3.669
Outras Atividades de Serviços	81	9.685
Organismos Internacionais e Outras Instituições Extraterritoriais	0	-12

Fonte: Novo Cadastro Geral de Empregados e Desempregados – Novo CAGED/ Ministério do Trabalho e Previdência

Elaboração: Coordenação de Estudos Econômicos – CEE/IJSN

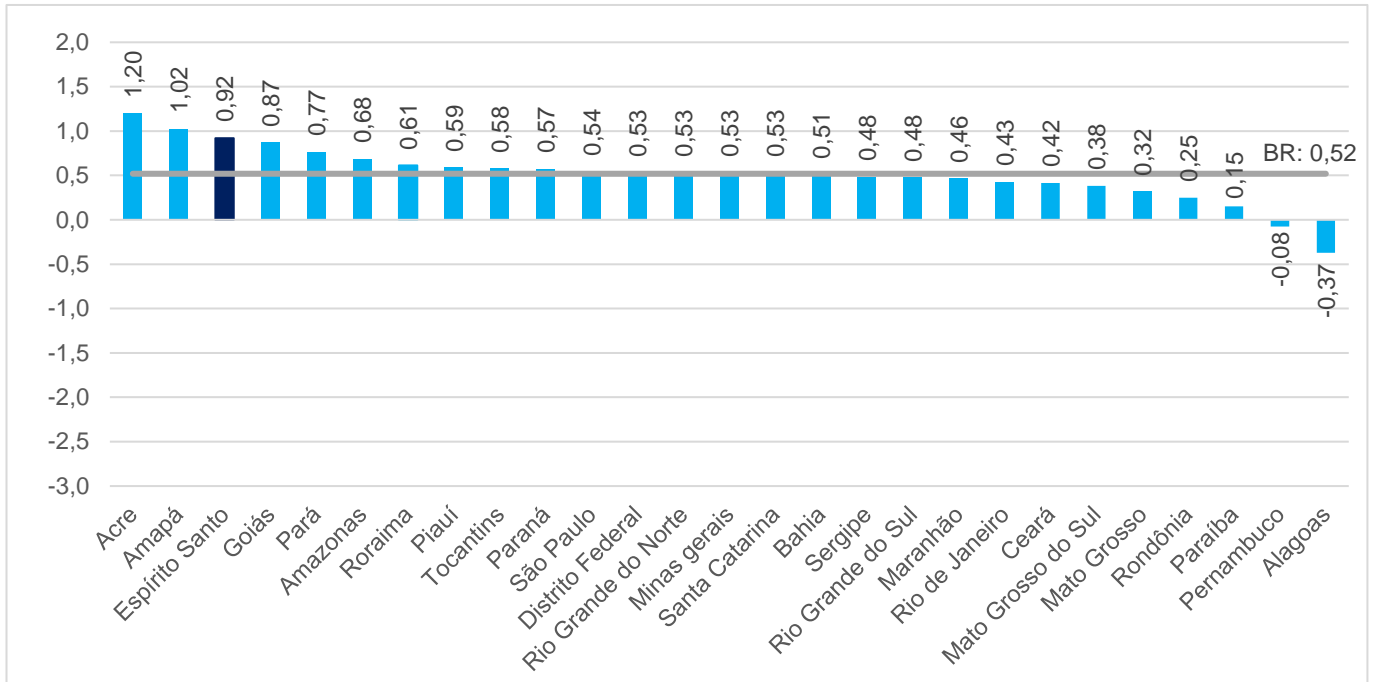
*Saldo líquido = admissões - demissões

**Série sem ajustes

Gráfico 2

Emprego Formal | Abr/2024

**Estoque de Empregos Formais
Brasil e Unidades da Federação**
Variação (%) – Abril/2024/ Março/2024*

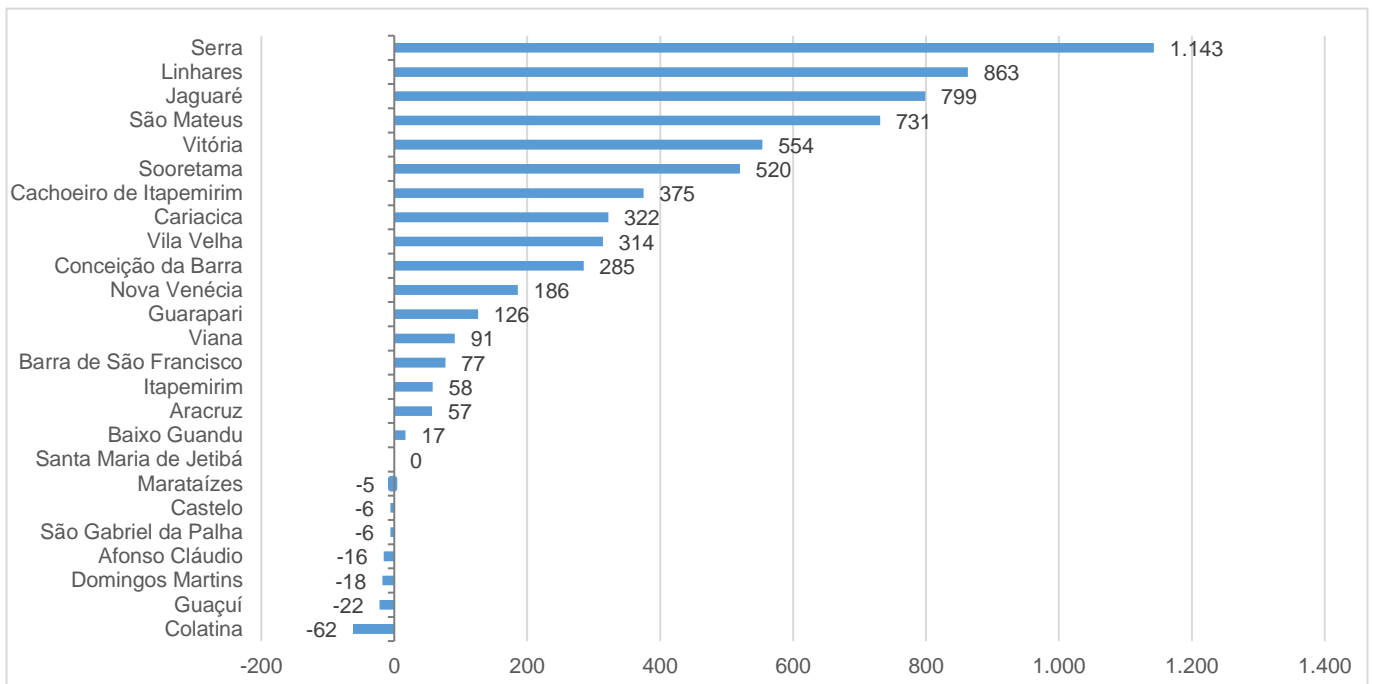


Fonte: Novo Cadastro Geral de Empregados e Desempregados – Novo CAGED/ Ministério do Trabalho e Previdência
Elaboração: Coordenação de Estudos Econômicos – CEE/IJSN
*Série com ajustes

Gráfico 3

Emprego Formal | Abr/2024

**Emprego Formal
Municípios do Espírito Santo**
Saldo Líquido (= admissões – demissões) – Abril /2024*



Fonte: Novo Cadastro Geral de Empregados e Desempregados – Novo CAGED/ Ministério do Trabalho e Previdência
Elaboração: Coordenação de Estudos Econômicos – CEE/IJSN
*Série sem ajustes

