

Emprego Formal

Outubro/2021

Em outubro de 2021 foram criados +3.427¹ postos de trabalho com carteira assinada no Espírito Santo. Tal desempenho foi decorrente, em grande medida, dos resultados positivos obtidos nos setores de Comércio (+1.969) e de Serviços (+1.947). O saldo acumulado no ano é de +47.572 vínculos de trabalho.

De acordo com os dados divulgados pelo Ministério do Trabalho e Previdência, por meio do Novo Cadastro Geral de Empregados e Desempregados (Novo CAGED), em outubro de 2021 foram criados +3.427 postos de trabalho celetistas no Espírito Santo, o equivalente a um aumento de +0,44% do estoque de empregos² com relação ao mês anterior. No acumulado dos nove primeiros meses do ano foram gerados +47.572 postos de trabalho (Tabela 1).

Na análise da geração de empregos nos últimos meses, apresentados no Gráfico 1, o decréscimo de vínculos do mês de dezembro de 2020 (-2.637), interrompeu uma série de aumentos no número de empregos que vinham ocorrendo desde o mês de outubro (+9.050) de 2020. Nos dez primeiros meses de 2021, os resultados voltam a ser positivos (Tabela 1 e Gráfico 1).

Dentre as atividades econômicas do Espírito Santo, mostradas na Tabela 2, quase todos os setores apresentaram desempenho positivo, com destaque para o setor de *Comércio* (+1.969). A exceção foi o setor de *Indústria Geral* com a perda de -754 vínculos. Os resultados dos demais setores foram: *Agricultura* com +125 vínculos, *Construção* com +140 vínculos e *Serviços* com +1.947 vínculos. No Brasil, todos os setores apresentaram resultados positivos, exceto a *Agricultura* (-5.844), com o setor de *Serviços* (+144.641) se destacando positivamente.

No Espírito Santo, o setor de *Serviços* apresentou números positivos em todos os seus subsetores, e o destaque ocorreu em *Informação, comunicação e atividades financeiras, imobiliárias, profissionais e administrativas* com +534 vínculos. No setor de *Indústria Geral* (-754), o subsetor que obteve a maior perda foi a *Indústria de Transformação*, com -737 vínculos (Tabela 2).

Quanto ao Brasil, no setor de *Serviços*, o destaque positivo também foi o subsetor de *Informação, comunicação e atividades financeiras, imobiliárias, profissionais e administrativas* com +71.258 vínculos. No setor de *Indústria Geral* (+26.697), o subsetor que se destacou positivamente foi a *Indústria de Transformação*, com +23.747 vínculos (Tabela 2).

Em relação às Unidades da Federação (UF's), aquela que apresentou o melhor desempenho no saldo líquido de empregos, em outubro de 2021, foi o Acre (+1,15%), e por outro lado, aquela que obteve o pior desempenho foi o Amapá (-0,14%). O Espírito Santo (+0,44%), alcançou a 23ª posição dentre os estados brasileiros, ficando abaixo da média brasileira (+0,62%) (Gráfico 2).

Em outubro de 2021, os municípios capixabas com mais de 30.000 mil habitantes que tiveram os maiores saldos de postos de trabalho foram Vila Velha (+918), Cariacica (+563), e Vitória (+370). Por outro lado, os municípios que apresentaram as maiores perdas de vínculos foram Sooretama (-27), Itapemirim (-296) e Aracruz (-776) (Gráfico 3).

¹ Resultado da subtração (saldo líquido) entre +33.728 admitidos e -30.301 demitidos no estado do Espírito Santo em outubro de 2021.

² O estoque de empregos com carteira assinada, no Espírito Santo, no final de outubro de 2021, atingiu o patamar de +775.257, enquanto o de setembro de 2021 ficou em +771.830 (dados com o ajuste fora do prazo).

Tabela 1

Evolução Mensal do Emprego

Espírito Santo – Outubro de 2021**

Emprego Formal | Out/2021

Mês	Estoque	Admitidos	Desligados	Saldo Líquido*	Varição Relativa
Outubro 2020	719.707	33.507	24.457	9.050	1,27
Novembro 2020	730.322	34.646	24.031	10.615	1,47
Dezembro 2020	727.685	28.892	31.529	-2.637	-0,36
Acumulado no Ano 2020	-	97.045	80.017	17.028	-
Janeiro 2021	732.232	32.380	27.833	4.547	0,62
Fevereiro 2021	739.162	34.891	27.961	6.930	0,95
Março 2021	743.046	35.810	31.926	3.884	0,53
Abril 2021	743.144	26.643	26.545	98	0,01
Mai 2021	750.283	34.511	27.372	7.139	0,96
Junho 2021	756.241	33.638	27.680	5.958	0,79
Julho 2021	759.883	33.961	30.319	3.642	0,48
Agosto 2021	765.912	37.812	31.783	6.029	0,79
Setembro 2021	771.830	34.443	28.525	5.918	0,77
Outubro 2021	775.257	33.728	30.301	3.427	0,44
Acumulado no Ano 2021	-	337.817	290.245	47.572	6,54

Fonte: Cadastro Geral de Empregados e Desempregados – CAGED/Ministério do Trabalho e Previdência

Elaboração: Coordenação de Estudos Econômicos – CEE/IJSN

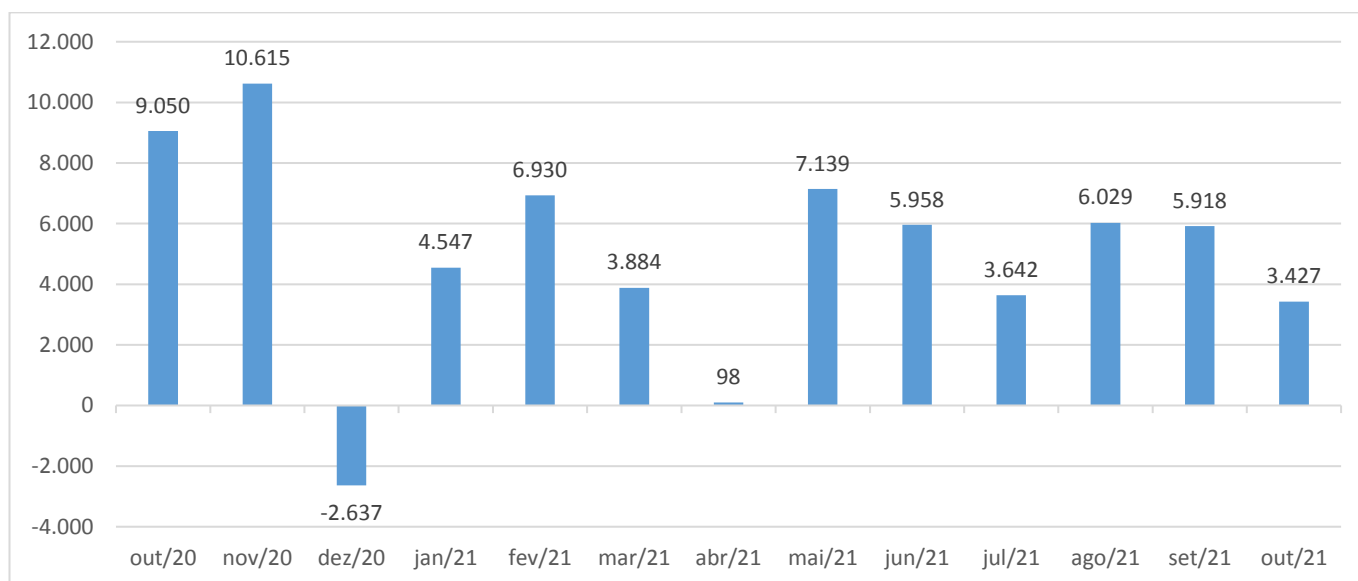
*Saldo líquido = admissões - demissões

**Série com ajustes

Gráfico 1

Emprego Formal | Out/2021

Emprego Formal no Espírito Santo Out/2020 a Out/2021*
Saldo líquido (= admissões - demissões)



Fonte: Novo Cadastro Geral de Empregados e Desempregados – Novo CAGED/ Ministério do Trabalho e Previdência

Elaboração: Coordenação de Estudos Econômicos – CEE/IJSN

Atividades Econômicas e Seção CNAE 2.0	Espírito Santo	Brasil
Total	3.427	253.083
Agricultura, pecuária, produção florestal, pesca e aquicultura	125	-5.844
Indústria geral	-754	26.697
Indústrias Extrativas	-16	1.151
Indústrias de Transformação	-737	23.747
Eletricidade e Gás	10	301
Água, Esgoto, Atividades de Gestão de Resíduos e Descontaminação	-11	1.498
Construção	140	17.236
Comércio; reparação de veículos automotores e motocicletas	1.969	70.355
Serviços	1.947	144.641
Transporte, armazenagem e correio	489	13.768
Alojamento e alimentação	487	32.861
Informação, comunicação e atividades financeiras, imobiliárias, profissionais e administrativas	534	71.258
Informação e Comunicação	106	11.308
Atividades Financeiras, de Seguros e Serviços Relacionados	53	5.160
Atividades Imobiliárias	15	1.057
Atividades Profissionais, Científicas e Técnicas	-20	10.678
Atividades Administrativas e Serviços Complementares	380	43.055
Administração pública, defesa e seguridade social, educação, saúde humana e serviços sociais	171	14.338
Administração Pública, Defesa e Seguridade Social	-14	926
Educação	156	9.222
Saúde Humana e Serviços Sociais	29	4.190
Serviços domésticos	0	-54
Outros serviços	266	12.470
Artes, Cultura, Esporte e Recreação	75	3.556
Outras Atividades de Serviços	191	8.905
Organismos Internacionais e Outras Instituições Extraterritoriais	0	9

Fonte: Novo Cadastro Geral de Empregados e Desempregados – Novo CAGED/ Ministério do Trabalho e Previdência

Elaboração: Coordenação de Estudos Econômicos – CEE/IJSN

*Saldo líquido = admissões - demissões

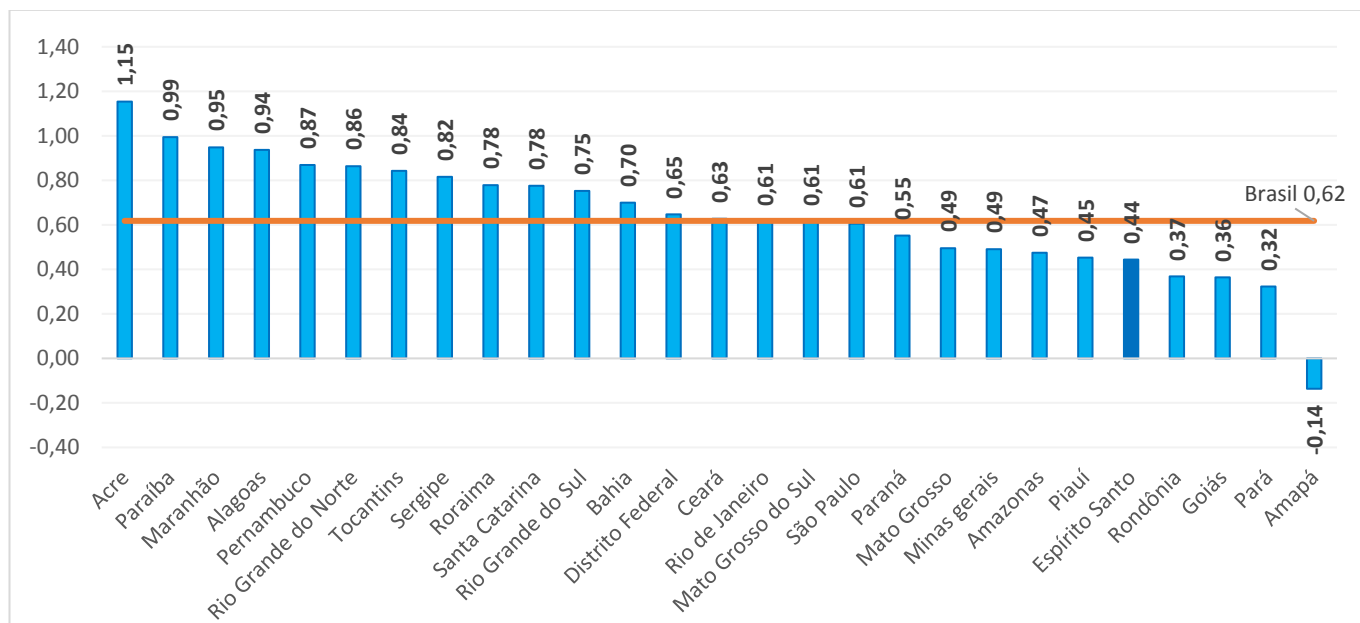
**Série sem ajustes

Gráfico 2

Emprego Formal | Out/2021

Estoque de Empregos Formais por Unidade da Federação – Brasil

Taxa de Variação (%) – Outubro de 2021 / Setembro de 2021*



Fonte: Novo Cadastro Geral de Empregados e Desempregados – Novo CAGED/ Ministério do Trabalho e Previdência

Elaboração: Coordenação de Estudos Econômicos – CEE/IJSN

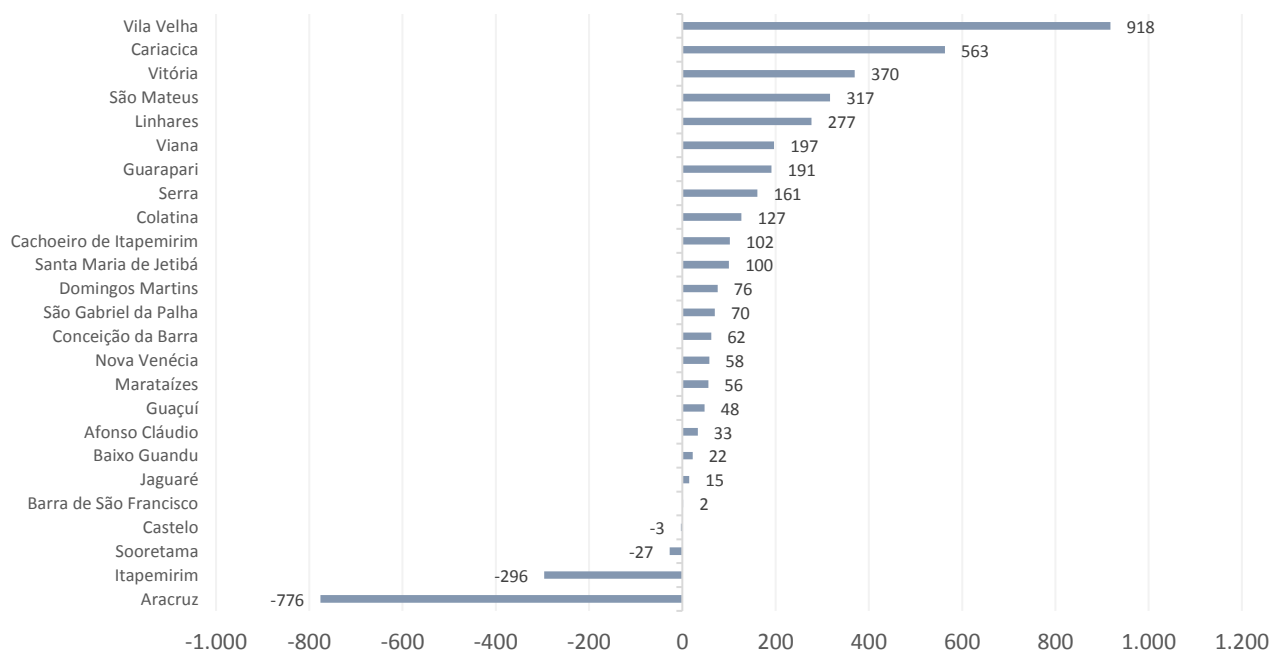
*Série com ajustes

Gráfico 3

Emprego Formal | Out/2021

Emprego formal nos municípios do Espírito Santo

Saldo líquido (= admissões - demissões) – Outubro de 2021*



Fonte: Novo Cadastro Geral de Empregados e Desempregados – Novo CAGED/ Ministério do Trabalho e Previdência

Elaboração: Coordenação de Estudos Econômicos – CEE/IJSN

*Série sem ajustes

