

# Emprego Formal Junho/2021

*Em junho de 2021 foram criados +6.010<sup>1</sup> postos de trabalho com carteira assinada no Espírito Santo. Tal desempenho, apresentado neste mês, foi decorrente, em grande medida, dos resultados positivos obtidos nos setores de Serviços (+2.856), Comércio (+1.658) e de Indústria Geral (+1.400). O saldo acumulado no ano é de +30.042 vínculos de trabalho.*

De acordo com os dados divulgados pela Secretaria Especial de Previdência e Trabalho (Ministério da Economia), por meio do Novo Cadastro Geral de Empregados e Desempregados (Novo CAGED), em junho de 2021 foram criados +6.010 postos de trabalho celetistas no Espírito Santo, o equivalente a um aumento de +0,79% do estoque de empregos<sup>2</sup> com relação ao mês anterior. No acumulado dos seis primeiros meses do ano foram gerados +30.042 postos de trabalho (Tabela 1).

Na análise da geração de empregos nos últimos meses, apresentados no Gráfico 1, o decréscimo de vínculos do mês de dezembro de 2020 (-2.146), interrompeu uma série de aumentos no número de empregos que vinham ocorrendo desde o mês de julho (+2.729) de 2020. Nos seis primeiros meses de 2021, os resultados voltam a ser positivos (Tabela 1 e Gráfico 1).

Dentre as atividades econômicas do Espírito Santo, mostradas na Tabela 2, quase todos os setores apresentaram desempenho positivo, com destaque para o setor de *Serviços* (+2.856). A exceção foi o setor de *Agropecuária* com a perda de -413 vínculos. Os resultados dos demais setores foram: *Indústria Geral* com +1.400 vínculos, *Construção* com +509 vínculos e *Comércio* com +1.658 vínculos. No Brasil, todos os setores apresentaram resultados positivos e o setor de *Serviços* (+125.713) se destacou positivamente.

No Espírito Santo, o setor de *Serviços* apresentou números positivos em todos os seus subsetores, e o destaque ocorreu em *Informação, comunicação e atividades financeiras, imobiliárias, profissionais e administrativas* com +1.124 vínculos. No setor de *Indústria Geral* (+1.400), o subsetor com o maior resultado positivo foi a *Indústria de Transformação*, com +1.307 vínculos (Tabela 2).

Quanto ao Brasil, no setor de *Serviços*, o destaque positivo também foi o subsetor de *Informação, comunicação e atividades financeiras, imobiliárias, profissionais e administrativas* com +67.360 vínculos. No setor de *Indústria Geral* (+50.145), o subsetor que se destacou positivamente foi a *Indústria de Transformação*, com +45.031 vínculos (Tabela 2).

Em relação às Unidades da Federação (UF's), aquela que apresentou o melhor desempenho no saldo líquido de empregos, em junho de 2021, foi Mato Grosso (+1,55%), e por outro lado, aquela que obteve o pior desempenho foi Sergipe (+0,41%). O Espírito Santo, com +0,78% de aumento, alcançou a 15ª posição dentre os estados brasileiros, ficando acima da média Brasileira (+0,76%) (Gráfico 2).

Em junho de 2021, os municípios capixabas com mais de 30.000 mil habitantes que tiveram os maiores resultados positivos nos postos de trabalho foram Vitória (+1.266), Serra (+1.162) e Aracruz (+812). Por outro lado, os municípios que perderam mais vínculos foram Nova Venécia (-36), São Mateus (-82) e Sooretama (-171) (Gráfico 3).

<sup>1</sup> Resultado da subtração (saldo líquido) entre +32.850 admitidos e -26.840 demitidos no estado do Espírito Santo em maio de 2021.

<sup>2</sup> O estoque de empregos com carteira assinada, no Espírito Santo, no final de junho de 2021, atingiu o patamar de +771.545, enquanto o de maio de 2021 ficou em +765.535 (dados com o ajuste fora do prazo).

# Tabela 1

## Evolução Mensal do Emprego

Espírito Santo – Junho de 2021\*\*

Emprego Formal | Jun/2021

Mês/2020	Estoque	Admitidos	Desligados	Saldo Líquido*	Varição Relativa
Junho 2020	707.746	18.510	18.945	-435	-0,06
Julho 2020	710.475	22.742	20.013	2.729	0,39
Agosto 2020	716.671	26.094	19.898	6.196	0,87
Setembro 2020	723.495	28.692	21.868	6.824	0,95
Outubro 2020	732.816	32.812	23.491	9.321	1,29
Novembro 2020	743.649	33.815	22.982	10.833	1,48
Dezembro 2020	741.503	28.166	30.312	-2.146	-0,29
<b>Acumulado no Ano 2020</b>	-	<b>190.831</b>	<b>157.509</b>	<b>33.322</b>	-
Janeiro 2021	746.410	31.276	26.369	4.907	0,66
Fevereiro 2021	753.344	33.514	26.580	6.934	0,93
Março 2021	757.382	34.309	30.271	4.038	0,54
Abril 2021	758.112	25.270	24.540	730	0,10
Mai 2021	765.535	33.482	26.059	7.423	0,98
Junho 2021	771.545	32.850	26.840	6.010	0,79
<b>Acumulado no Ano 2021</b>	-	<b>190.701</b>	<b>160.659</b>	<b>30.042</b>	<b>4,05</b>

Fonte: Cadastro Geral de Empregados e Desempregados – CAGED/ME

Elaboração: Coordenação de Estudos Econômicos – CEE/IJSN

\*Saldo líquido = admissões - demissões

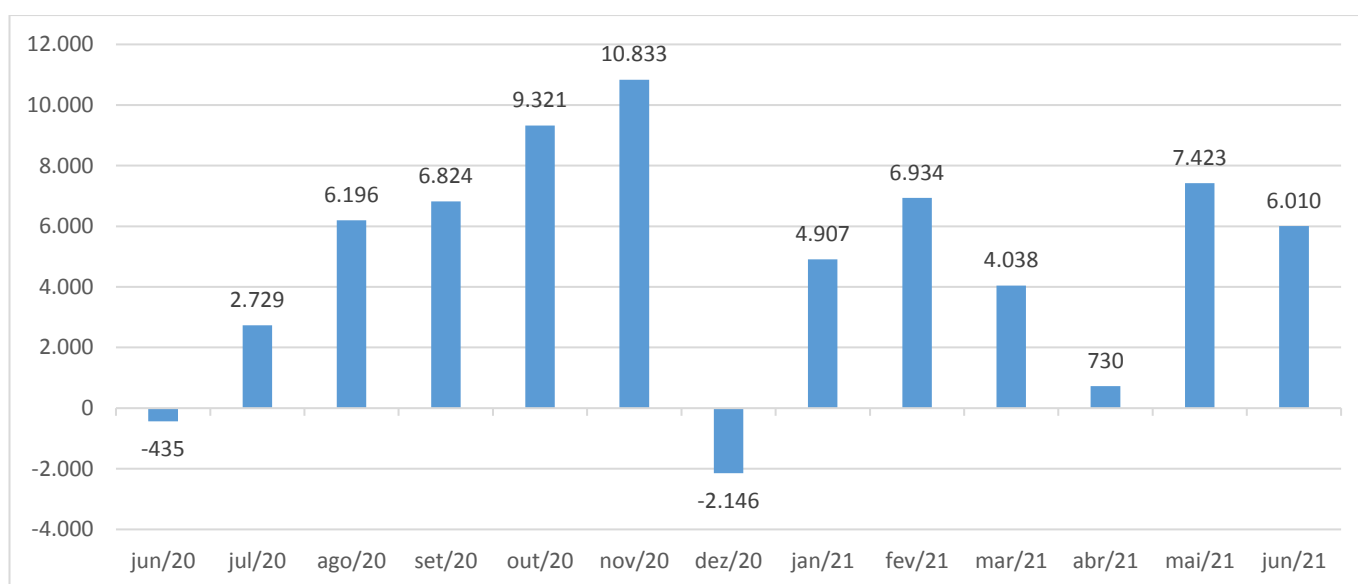
\*\*Série com ajustes

# Gráfico 1

Emprego Formal | Jun/2021

## Emprego Formal no Espírito Santo Jun/2020 a Jun/2021\*

Saldo líquido (= admissões - demissões)



Fonte: Novo Cadastro Geral de Empregados e Desempregados – Novo CAGED/ME

Elaboração: Coordenação de Estudos Econômicos – CEE/IJSN

\*Série com ajustes

Atividades Econômicas e Seção CNAE 2.0	Espírito Santo	Brasil
<b>Total</b>	<b>6.010</b>	<b>309.114</b>
<b>Agricultura, pecuária, produção florestal, pesca e aquicultura</b>	<b>-413</b>	<b>38.005</b>
<b>Indústria geral</b>	<b>1.400</b>	<b>50.145</b>
Indústrias Extrativas	61	2.251
Indústrias de Transformação	1.307	45.031
Eletricidade e Gás	65	767
Água, Esgoto, Atividades de Gestão de Resíduos e Descontaminação	-33	2.096
<b>Construção</b>	<b>509</b>	<b>22.460</b>
<b>Comércio; reparação de veículos automotores e motocicletas</b>	<b>1.658</b>	<b>72.877</b>
<b>Serviços</b>	<b>2.856</b>	<b>125.713</b>
<b>Transporte, armazenagem e correio</b>	<b>428</b>	<b>12.840</b>
<b>Alojamento e alimentação</b>	<b>398</b>	<b>18.368</b>
<b>Informação, comunicação e atividades financeiras, imobiliárias, profissionais e administrativas</b>	<b>1.124</b>	<b>67.360</b>
Informação e Comunicação	130	12.450
Atividades Financeiras, de Seguros e Serviços Relacionados	169	5.740
Atividades Imobiliárias	18	1.735
Atividades Profissionais, Científicas e Técnicas	30	14.709
Atividades Administrativas e Serviços Complementares	777	32.726
<b>Administração pública, defesa e seguridade social, educação, saúde humana e serviços sociais</b>	<b>610</b>	<b>20.230</b>
Administração Pública, Defesa e Seguridade Social	29	660
Educação	242	2.222
Saúde Humana e Serviços Sociais	339	17.348
<b>Serviços domésticos</b>	<b>0</b>	<b>30</b>
<b>Outros serviços</b>	<b>296</b>	<b>6.885</b>
Artes, Cultura, Esporte e Recreação	68	1.443
Outras Atividades de Serviços	228	5.441
Organismos Internacionais e Outras Instituições Extraterritoriais	0	1

Fonte: Novo Cadastro Geral de Empregados e Desempregados – Novo CAGED/ME

Elaboração: Coordenação de Estudos Econômicos – CEE/IJSN

\*Saldo líquido = admissões - demissões

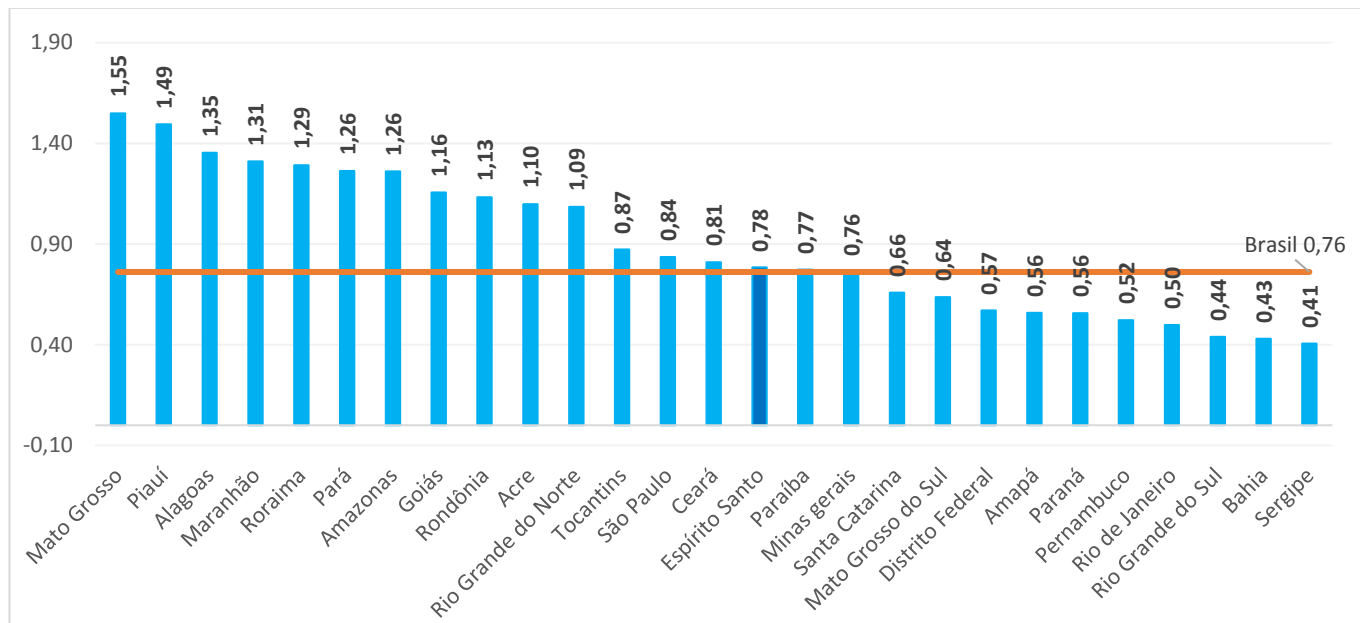
\*\*Série sem ajustes

# Gráfico 2

Emprego Formal | Jun/2021

## Estoque de Empregos Formais por Unidade da Federação – Brasil

Taxa de Variação (%) – Junho de 2021 / Maio de 2021\*



Fonte: Novo Cadastro Geral de Empregados e Desempregados – Novo CAGED/ME

Elaboração: Coordenação de Estudos Econômicos – CEE/IJSN

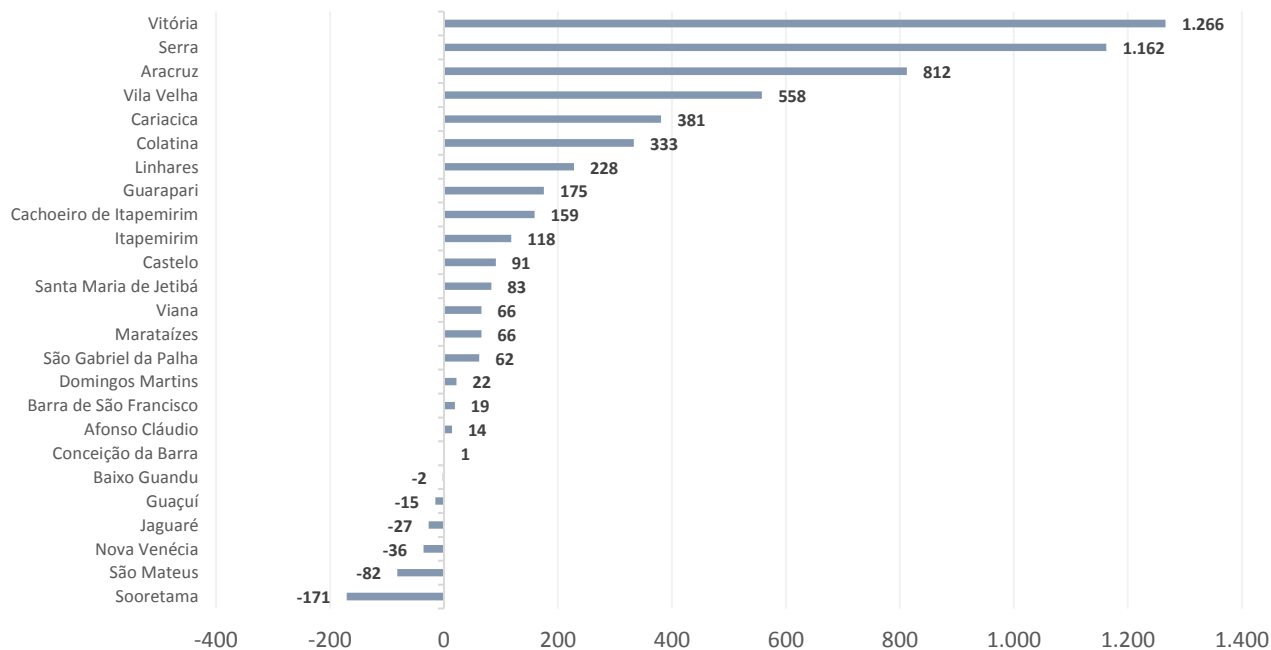
\*Série sem ajustes

# Gráfico 3

Emprego Formal | Jun/2021

## Emprego formal nos municípios do Espírito Santo

Saldo Líquido (= admissões - demissões) – Junho de 2021\*



Fonte: Novo Cadastro Geral de Empregados e Desempregados – Novo CAGED/ME

Elaboração: Coordenação de Estudos Econômicos – CEE/IJSN

\*Série sem ajustes



Emprego Formal | Maio/2021

Resenha de Conjuntura | IJSN | Ano XIV | Número 63 | Divulgação: Jul/2021