

Emprego Formal

Julho/2021

Em julho de 2021 foram criados +3.946¹ postos de trabalho com carteira assinada no Espírito Santo. Tal desempenho foi decorrente, em grande medida, dos resultados positivos obtidos nos setores de Serviços (+2.366) e de Comércio (+1.789). O saldo acumulado no ano é de +33.877 vínculos de trabalho.

De acordo com os dados divulgados pelo Ministério do Trabalho e Previdência, por meio do Novo Cadastro Geral de Empregados e Desempregados (Novo CAGED), em julho de 2021 foram criados +3.946 postos de trabalho celetistas no Espírito Santo, o equivalente a um aumento de +0,51% do estoque de empregos² com relação ao mês anterior. No acumulado dos sete primeiros meses do ano foram gerados +33.877 postos de trabalho (Tabela 1).

Na análise da geração de empregos nos últimos meses, apresentados no Gráfico 1, o decréscimo de vínculos do mês de dezembro de 2020 (-2.151), interrompeu uma série de aumentos no número de empregos que vinham ocorrendo desde o mês de julho (+2.682) de 2020. Nos sete primeiros meses de 2021, os resultados voltam a ser positivos (Tabela 1 e Gráfico 1).

Dentre as atividades econômicas do Espírito Santo, mostradas na Tabela 2, quase todos os setores apresentaram desempenho positivo, com destaque para o setor de *Serviços* (+2.366). A exceção foi o setor de *Agropecuária* com a perda de -729 vínculos. Os resultados dos demais setores foram: *Indústria Geral* com +55 vínculos, *Construção* com +465 vínculos e *Comércio* com +1.789 vínculos. No Brasil, todos os setores apresentaram resultados positivos e o setor de *Serviços* (+127.751) se destacou positivamente.

No Espírito Santo, o setor de *Serviços* apresentou números positivos em todos os seus subsetores, e o destaque ocorreu em *Informação, comunicação e atividades financeiras, imobiliárias, profissionais e administrativas* com +909 vínculos. No setor de *Indústria Geral* (+55), o subsetor com o melhor resultado foi a *Indústria de Transformação*, com +161 vínculos (Tabela 2).

Quanto ao Brasil, no setor de *Serviços*, o destaque positivo também foi o subsetor de *Informação, comunicação e atividades financeiras, imobiliárias, profissionais e administrativas* com +69.390 vínculos. No setor de *Indústria Geral* (+58.845), o subsetor que se destacou positivamente foi a *Indústria de Transformação*, com +54.441 vínculos (Tabela 2).

Em relação às Unidades da Federação (UF's), aquela que apresentou o melhor desempenho no saldo líquido de empregos, em julho de 2021, foi o Amazonas (+1,68%), e por outro lado, aquela que obteve o pior desempenho foi o Paraná (+0,51%). O Espírito Santo (+0,51%), alcançou a 26ª posição dentre os estados brasileiros, ficando abaixo da média Brasileira (+0,77%) (Gráfico 2).

Em julho de 2021, os municípios capixabas com mais de 30.000 mil habitantes que tiveram os maiores resultados positivos nos postos de trabalho foram Vitória (+968), Vila Velha (+956) e Serra (+585). Por outro lado, os municípios que perderam mais vínculos foram Itapemirim (-56), Sooretama (-205) e Aracruz (-268) (Gráfico 3).

¹ Resultado da subtração (saldo líquido) entre +32.772 admitidos e -28.826 demitidos no estado do Espírito Santo em julho de 2021.

² O estoque de empregos com carteira assinada, no Espírito Santo, no final de julho de 2021, atingiu o patamar de +775.380, enquanto o de junho de 2021 ficou em +771.434 (dados com o ajuste fora do prazo).

Tabela 1

Evolução Mensal do Emprego

Espírito Santo – Julho de 2021**

Emprego Formal | Jul/2021

Mês/2020	Estoque	Admitidos	Desligados	Saldo Líquido*	Varição Relativa
Julho 2020	710.606	22.754	20.072	2.682	0,38
Agosto 2020	716.801	26.096	19.901	6.195	0,87
Setembro 2020	723.621	28.694	21.874	6.820	0,95
Outubro 2020	732.822	32.685	23.484	9.201	1,27
Novembro 2020	743.654	33.819	22.987	10.832	1,48
Dezembro 2020	741.503	28.170	30.321	-2.151	-0,29
Acumulado no Ano 2020	-	172.218	138.639	33.579	-
Janeiro 2021	746.411	31.282	26.374	4.908	0,66
Fevereiro 2021	753.351	33.532	26.592	6.940	0,93
Março 2021	757.398	34.329	30.282	4.047	0,54
Abril 2021	758.101	25.276	24.573	703	0,09
Mai 2021	765.499	33.493	26.095	7.398	0,98
Junho 2021	771.434	32.883	26.948	5.935	0,78
Julho 2021	775.380	32.772	28.826	3.946	0,51
Acumulado no Ano 2021	-	223.567	189.690	33.877	4,57

Fonte: Cadastro Geral de Empregados e Desempregados – CAGED/ME

Elaboração: Coordenação de Estudos Econômicos – CEE/IJSN

*Saldo líquido = admissões - demissões

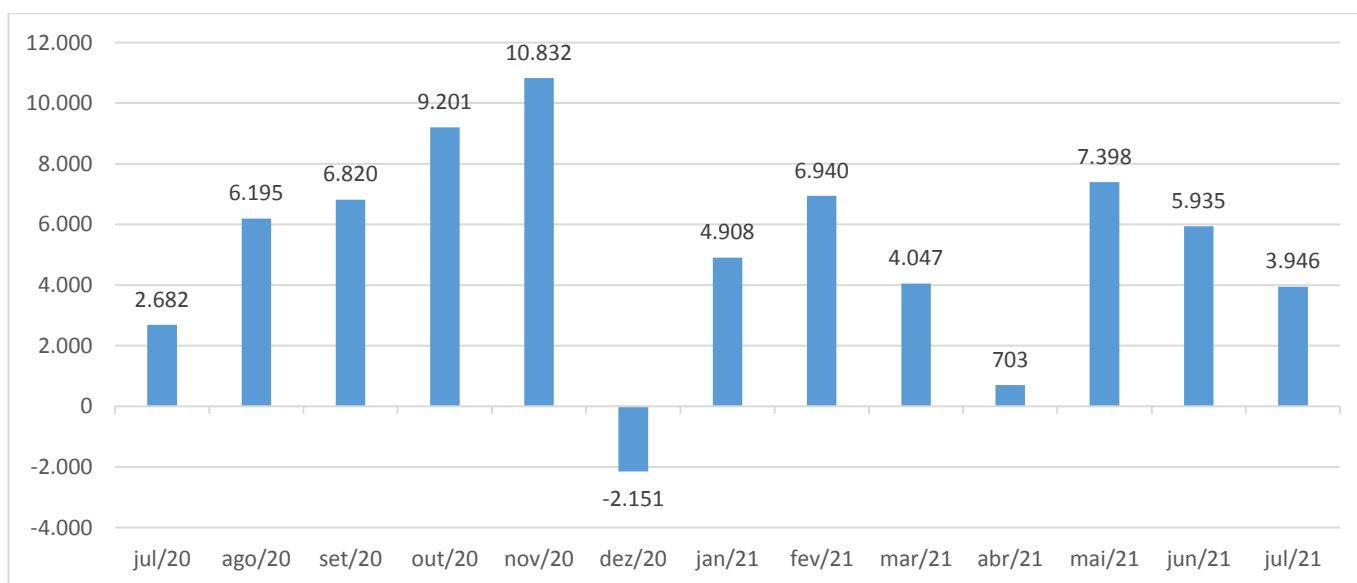
**Série com ajustes

Gráfico 1

Emprego Formal | Jul/2021

Emprego Formal no Espírito Santo Jul/2020 a Jul/2021*

Saldo líquido (= admissões - demissões)



Fonte: Novo Cadastro Geral de Empregados e Desempregados – Novo CAGED/ME

Elaboração: Coordenação de Estudos Econômicos – CEE/IJSN

*Série com ajustes

Atividades Econômicas e Seção CNAE 2.0	Espírito Santo	Brasil
Total	3.946	316.580
Agricultura, pecuária, produção florestal, pesca e aquicultura	-729	25.422
Indústria geral	55	58.845
Indústrias Extrativas	-32	2.126
Indústrias de Transformação	161	54.441
Eletricidade e Gás	4	415
Água, Esgoto, Atividades de Gestão de Resíduos e Descontaminação	-78	1.863
Construção	465	29.818
Comércio; reparação de veículos automotores e motocicletas	1.789	74.844
Serviços	2.366	127.751
Transporte, armazenagem e correio	438	14.548
Alojamento e alimentação	604	28.224
Informação, comunicação e atividades financeiras, imobiliárias, profissionais e administrativas	909	69.390
Informação e Comunicação	122	11.337
Atividades Financeiras, de Seguros e Serviços Relacionados	100	5.549
Atividades Imobiliárias	35	1.686
Atividades Profissionais, Científicas e Técnicas	162	13.807
Atividades Administrativas e Serviços Complementares	490	37.011
Administração pública, defesa e seguridade social, educação, saúde humana e serviços sociais	258	6.999
Administração Pública, Defesa e Seguridade Social	59	687
Educação	-99	-4.229
Saúde Humana e Serviços Sociais	298	10.541
Serviços domésticos	3	46
Outros serviços	154	8.544
Artes, Cultura, Esporte e Recreação	59	2.563
Outras Atividades de Serviços	95	5.970
Organismos Internacionais e Outras Instituições Extraterritoriais	0	11

Fonte: Novo Cadastro Geral de Empregados e Desempregados – Novo CAGED/ME

Elaboração: Coordenação de Estudos Econômicos – CEE/IJSN

*Saldo líquido = admissões - demissões

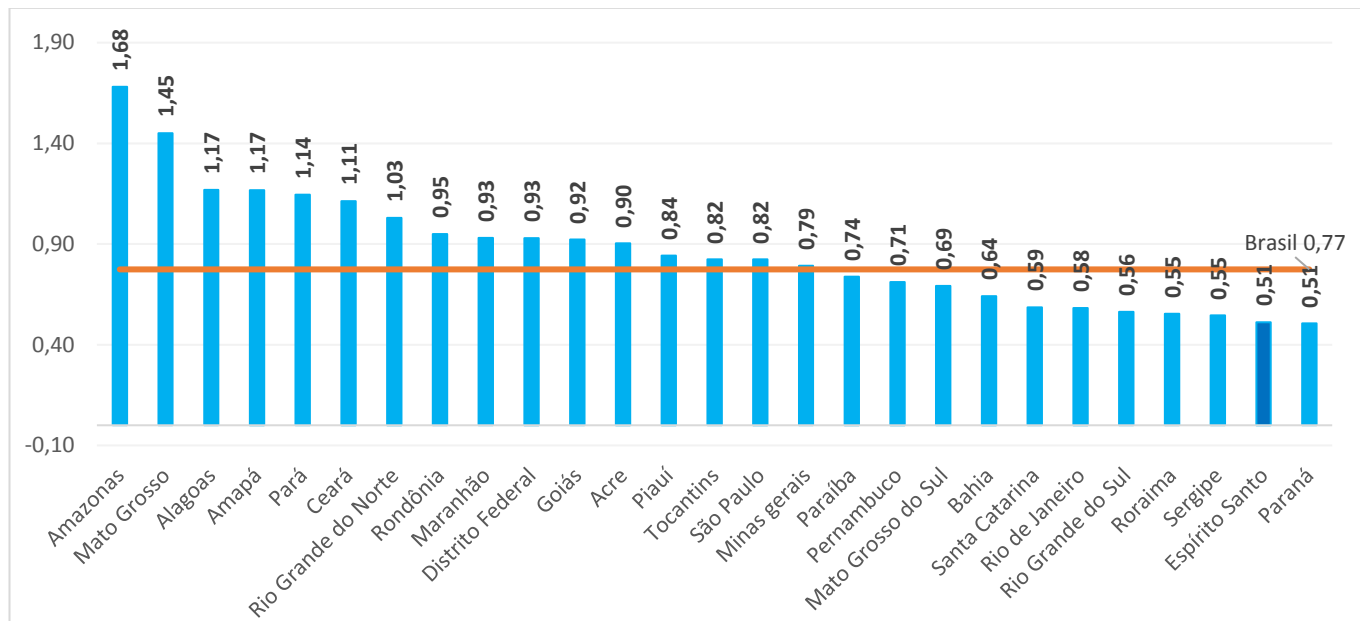
**Série sem ajustes

Gráfico 2

Emprego Formal | Jul/2021

Estoque de Empregos Formais por Unidade da Federação – Brasil

Taxa de Variação (%) – Julho de 2021 / Junho de 2021*



Fonte: Novo Cadastro Geral de Empregados e Desempregados – Novo CAGED/ME

Elaboração: Coordenação de Estudos Econômicos – CEE/IJSN

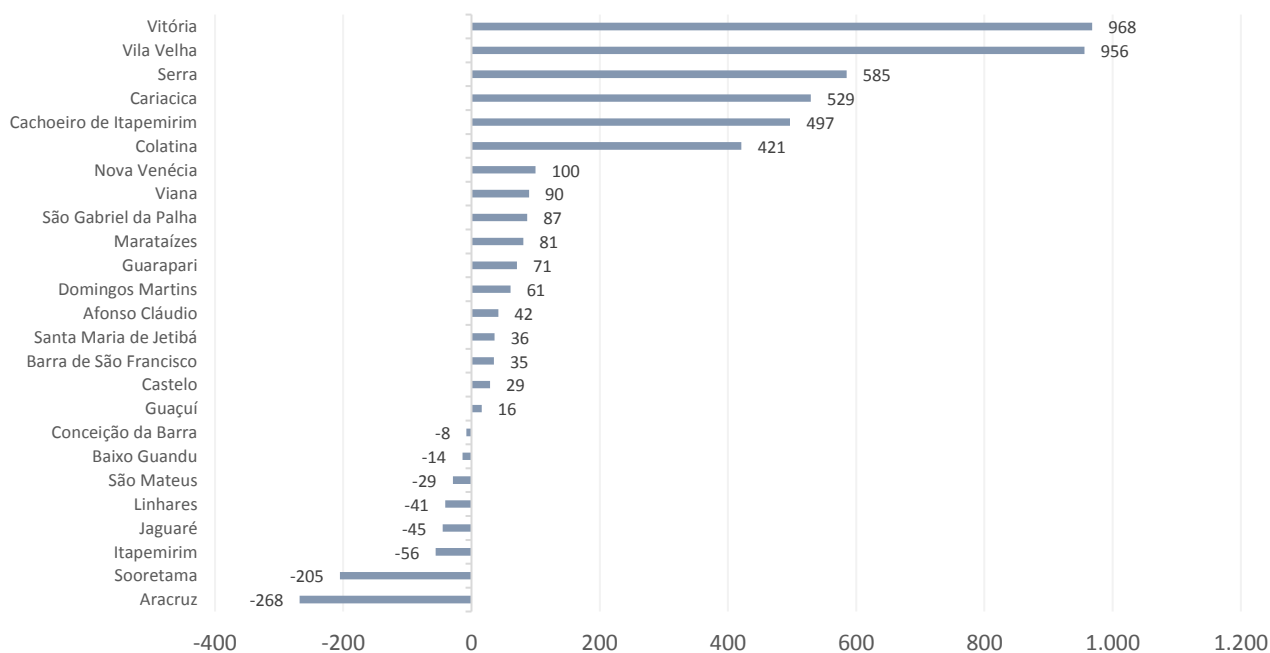
*Série com ajustes

Gráfico 3

Emprego Formal | Jul/2021

Emprego formal nos municípios do Espírito Santo

Saldo líquido (= admissões - demissões) – Julho de 2021*



Fonte: Novo Cadastro Geral de Empregados e Desempregados – Novo CAGED/ME

Elaboração: Coordenação de Estudos Econômicos – CEE/IJSN

*Série sem ajustes



Emprego Formal | Julho/2021

Resenha de Conjuntura | IJSN | Ano XIV | Número 72 | Divulgação: Ago/2021