



Emprego Formal Fevereiro/2021

Em fevereiro de 2021 foram criados +7.239¹ postos de trabalho com carteira assinada no Espírito Santo. Tal desempenho, apresentado neste mês, foi decorrente, em grande medida, dos resultados positivos obtidos em todos os setores da economia. O saldo acumulado no ano é de +12.136 vínculos de trabalho.

De acordo com os dados divulgados pela Secretaria Especial de Previdência e Trabalho (Ministério da Economia), por meio do Novo Cadastro Geral de Empregados e Desempregados (Novo CAGED), em fevereiro de 2021 foram criados +7.239 postos de trabalho celetistas no Espírito Santo, o equivalente a um aumento de +0,97% do estoque de empregos² com relação ao mês anterior. O acumulado do ano, no mês de fevereiro, alcançou +12.136 postos de trabalho. (Tabela 1).

Na análise da geração de empregos nos últimos meses, apresentados no Gráfico 1, o decréscimo de vínculos do mês de dezembro de 2020 (-2.047), interrompeu uma série de aumentos no número de empregos que vinham ocorrendo desde o mês de julho (+2.726) de 2020, mas nos dois meses de 2021, os resultados voltaram a ser positivos (Tabela 1 e Gráfico 1).

Dentre as atividades econômicas do Espírito Santo, mostradas na Tabela 2, todos os setores apresentaram desempenho positivo, sendo que o setor de *Serviços* (+2.742) destacou-se como o melhor resultado do mês. No Brasil, todos os setores também apresentaram resultados positivos, com os *Serviços* (+173.547) também se destacando positivamente.

No Espírito Santo, o setor de *Serviços* obteve o maior crescimento de vínculos no subsetor de *Administração pública, defesa e seguridade social, educação, saúde humana e serviços sociais* (+1.311 vínculos), não ocorrendo nenhuma perda de vínculos nos demais subsetores. No setor de *Indústria Geral* (+2.738 vínculos), o subsetor com o maior resultado positivo foi a *Indústria de Transformação* com +2.587 vínculos (Tabela 2).

Quanto ao Brasil, no setor de *Serviços*, da mesma forma, nenhum subsetor apresentou números negativos. O subsetor de *Informação, comunicação e atividades financeiras, imobiliárias, profissionais e administrativas* foi o destaque positivo, criando +72.759 vínculos. (Tabela 2).

Em relação às Unidades da Federação (UF's), aquela que apresentou o melhor desempenho no saldo líquido de empregos, em fevereiro de 2021, foi Mato Grosso (+1,57%), e por outro lado, aquela que obteve o pior desempenho foi Amazonas (-0,15%). O Espírito Santo, com +0,97% de aumento, alcançou a 13ª posição dentre os estados brasileiros, ficando abaixo da média Brasileira (+1,01%) (Gráfico 2).

Dentre os municípios capixabas com mais de 30.000 mil habitantes, neste mês de fevereiro, os maiores aumentos de postos de trabalho foram registrados nos municípios de Vitória (+1.199), Serra (+1.194) e Aracruz (+845). Por outro lado, as únicas reduções no número de vínculos ocorreram em Itapemirim (-4), Guarapari (-60) e Marataizes (-79) (Gráfico 3).

¹ Resultado da subtração (saldo líquido) entre +32.332 admitidos e -25.093 demitidos no estado do Espírito Santo em fevereiro de 2021.

² O estoque de empregos com carteira assinada, no Espírito Santo, no final de fevereiro de 2021, atingiu o patamar de +753.639, enquanto o de janeiro de 2020 ficou em +746.400 (dados com o ajuste fora do prazo).

Tabela 1

Evolução Mensal do Emprego

Espírito Santo – Fevereiro de 2021**

Emprego Formal | Fev/2021

Mês/2020	Estoque	Admitidos	Desligados	Saldo Líquido*	Varição Relativa
Fevereiro 2020	739.770	31.115	27.444	3.671	-
Março 2020	735.211	28.350	32.909	-4.559	-0,62
Abril 2020	715.912	11.264	30.563	-19.299	-2,62
Mai 2020	708.348	15.841	23.405	-7.564	-1,06
Junho 2020	707.954	18.418	18.812	-394	-0,06
Julho 2020	710.680	22.579	19.853	2.726	0,39
Agosto 2020	716.823	25.878	19.735	6.143	0,86
Setembro 2020	723.513	28.373	21.683	6.690	0,93
Outubro 2020	732.821	32.462	23.154	9.308	1,29
Novembro 2020	743.550	33.369	22.640	10.729	1,46
Dezembro 2020	741.503	27.684	29.731	-2.047	-0,28
Acumulado no Ano 2020	-	301.958	295.741	6.217	-
Janeiro 2021	746.400	30.496	25.599	4.897	0,66
Fevereiro 2021	753.639	32.332	25.093	7.239	0,97
Acumulado no Ano 2021	-	62.828	50.692	12.136	-

Fonte: Cadastro Geral de Empregados e Desempregados – CAGED/ME

Elaboração: Coordenação de Estudos Econômicos – CEE/IJSN

*Saldo líquido = admissões - demissões

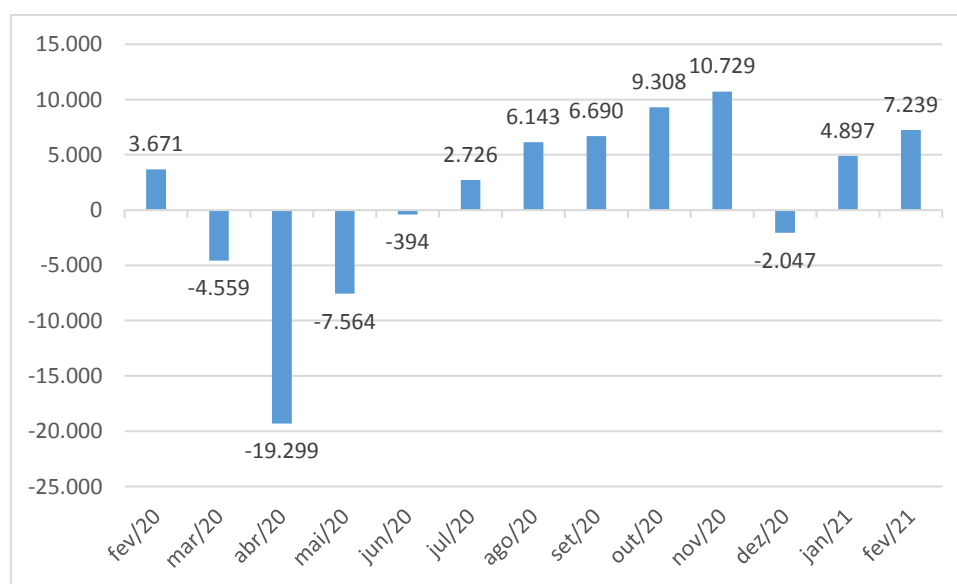
**Série com ajustes

Gráfico 1

Emprego Formal | Fev/2021

Emprego Formal no Espírito Santo Jan/2020 a Jan/2021*

Saldo líquido (= admissões - demissões)



Fonte: Novo Cadastro Geral de Empregados e Desempregados – Novo CAGED/ME

Elaboração: Coordenação de Estudos Econômicos – CEE/IJSN

*Série com ajustes

Atividades Econômicas e Seção CNAE 2.0	Espírito Santo	Brasil
Total	7.239	401.639
Agricultura, pecuária, produção florestal, pesca e aquicultura	185	23.055
Indústria geral	2.738	93.621
Indústrias Extrativas	96	2.361
Indústrias de Transformação	2.587	88.208
Eletricidade e Gás	26	383
Água, Esgoto, Atividades de Gestão de Resíduos e Descontaminação	29	2.669
Construção	578	43.469
Comércio; reparação de veículos automotores e motocicletas	996	68.051
Serviços	2.742	173.547
Transporte, armazenagem e correio	-70	11.190
Alojamento e alimentação	138	17.567
Informação, comunicação e atividades financeiras, imobiliárias, profissionais e administrativas	1.167	72.759
Informação e Comunicação	160	10.013
Atividades Financeiras, de Seguros e Serviços Relacionados	50	3.293
Atividades Imobiliárias	0	1.752
Atividades Profissionais, Científicas e Técnicas	439	15.648
Atividades Administrativas e Serviços Complementares	518	42.053
Administração pública, defesa e seguridade social, educação, saúde humana e serviços sociais	1.311	59.978
Administração Pública, Defesa e Seguridade Social	192	6.634
Educação	701	27.527
Saúde Humana e Serviços Sociais	418	25.817
Serviços domésticos	9	50
Outros serviços	187	12.003
Artes, Cultura, Esporte e Recreação	57	2.055
Outras Atividades de Serviços	130	9.949
Organismos Internacionais e Outras Instituições Extraterritoriais	0	-1

Fonte: Novo Cadastro Geral de Empregados e Desempregados – Novo CAGED/ME

Elaboração: Coordenação de Estudos Econômicos – CEE/IJSN

*Saldo líquido = admissões - demissões

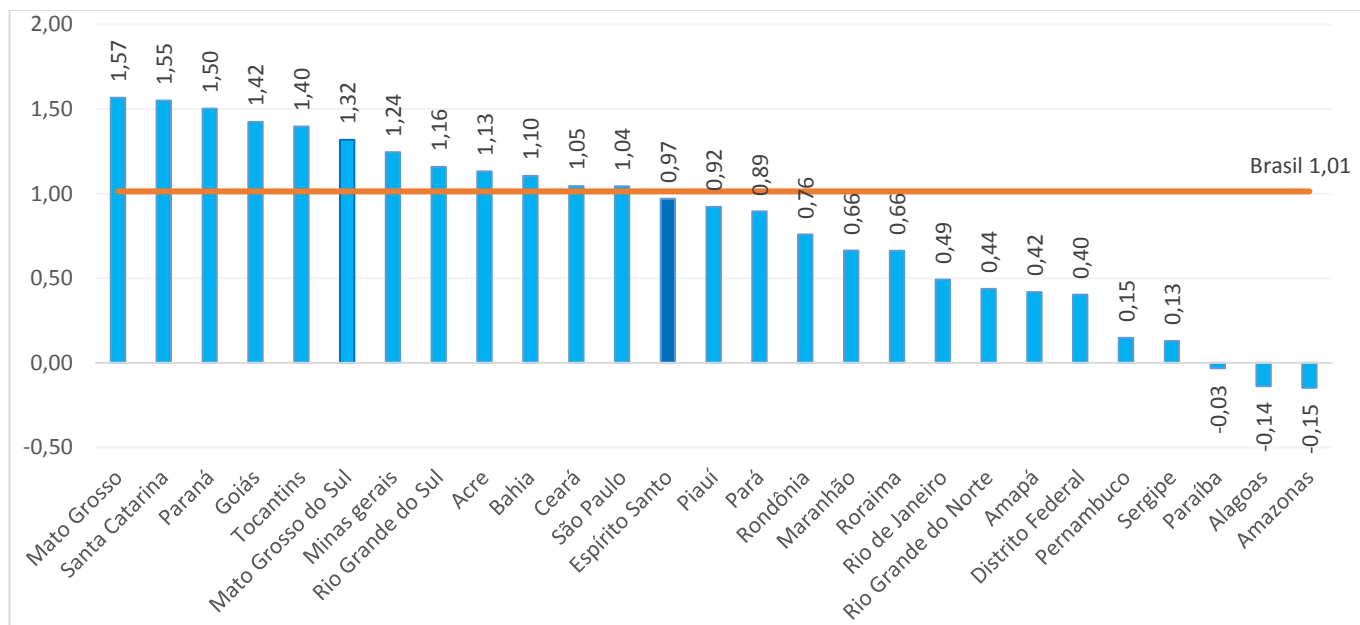
**Série sem ajustes

Gráfico 2

Emprego Formal | Fev/2021

Estoque de Empregos Formais por Unidade da Federação – Brasil

Taxa de Variação (%) – Fevereiro de 2021 / Janeiro de 2020*



Fonte: Novo Cadastro Geral de Empregados e Desempregados – Novo CAGED/ME

Elaboração: Coordenação de Estudos Econômicos – CEE/IJSN

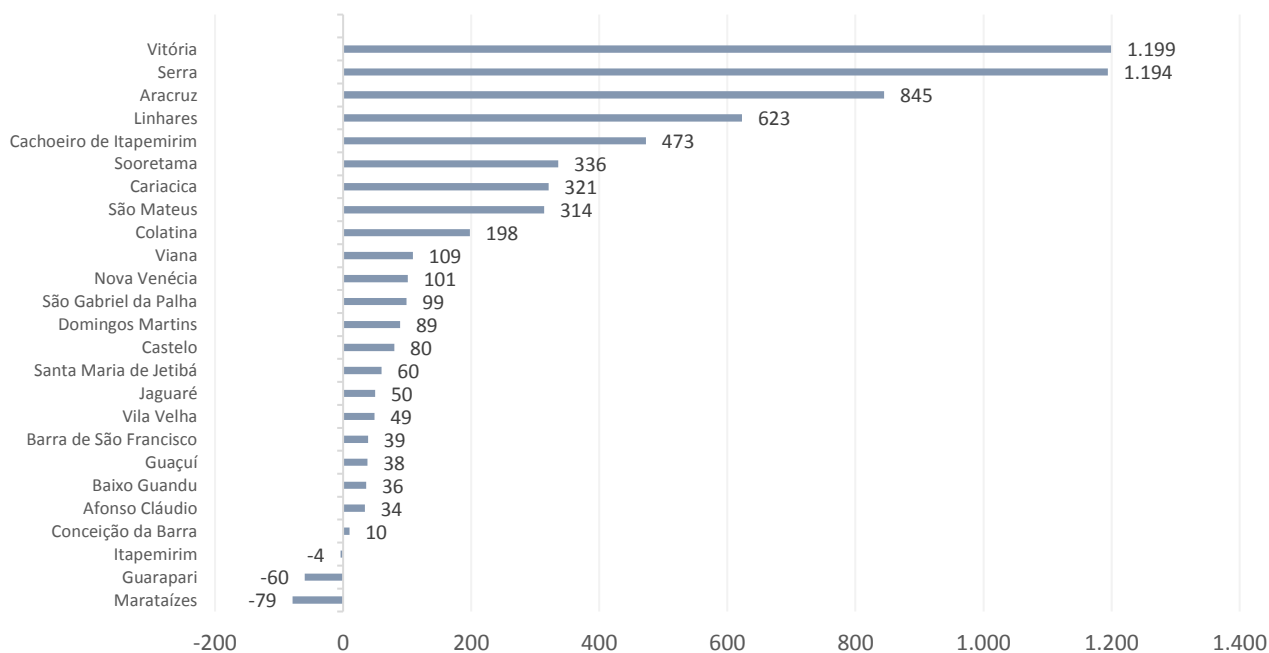
**Série sem ajustes

Gráfico 3

Emprego Formal | Fev/2021

Emprego formal nos municípios do Espírito Santo

Saldo líquido (= admissões - demissões) – Fevereiro de 2021*



Fonte: Novo Cadastro Geral de Empregados e Desempregados – Novo CAGED/ME

Elaboração: Coordenação de Estudos Econômicos – CEE/IJSN

*Série sem ajustes



Emprego Formal | Fevereiro/2021

Resenha de Conjuntura | IJSN | Ano XIV | Número 27 | Divulgação: Mar/2021