

**Dados preliminares de
comércio exterior
BRASIL e ESPÍRITO SANTO
Novembro 2015**

Dados preliminares de comércio exterior

Novembro de 2015

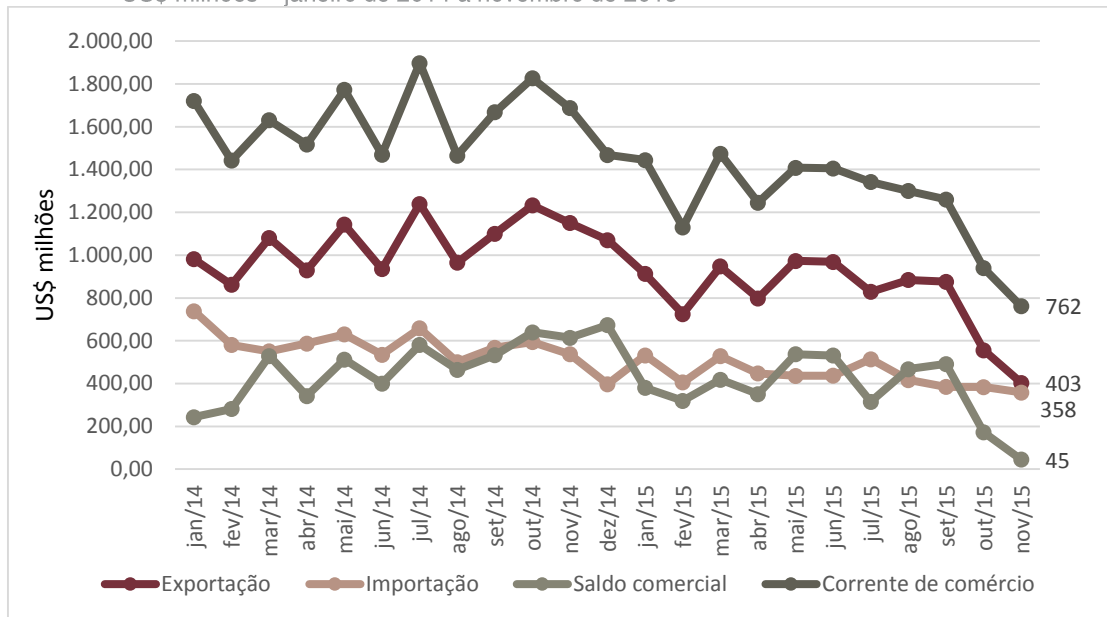
As exportações e importações brasileiras e capixabas seguiram em queda em novembro, conforme indicam os dados preliminares de comércio exterior do *Ministério do Desenvolvimento, Indústria e Comércio Exterior*.

As exportações capixabas atingiram a cifra de US\$ 403 milhões, queda de -27,45% frente ao mês anterior e -64,97% em comparação ao mês de novembro de 2014. As importações atingiram US\$ 358 milhões, reduções de -6,64% ante ao mês anterior e -33,22% em comparação ao mesmo mês de 2014 (Gráfico 1 e Tabela 1 e 2).

As exportações do país exibiram queda de -13,97% em relação ao mês anterior e -11,76% ante novembro de 2014. As importações caíram -10,27% frente ao mês anterior e -30,23% na comparação interanual (Tabela 1).

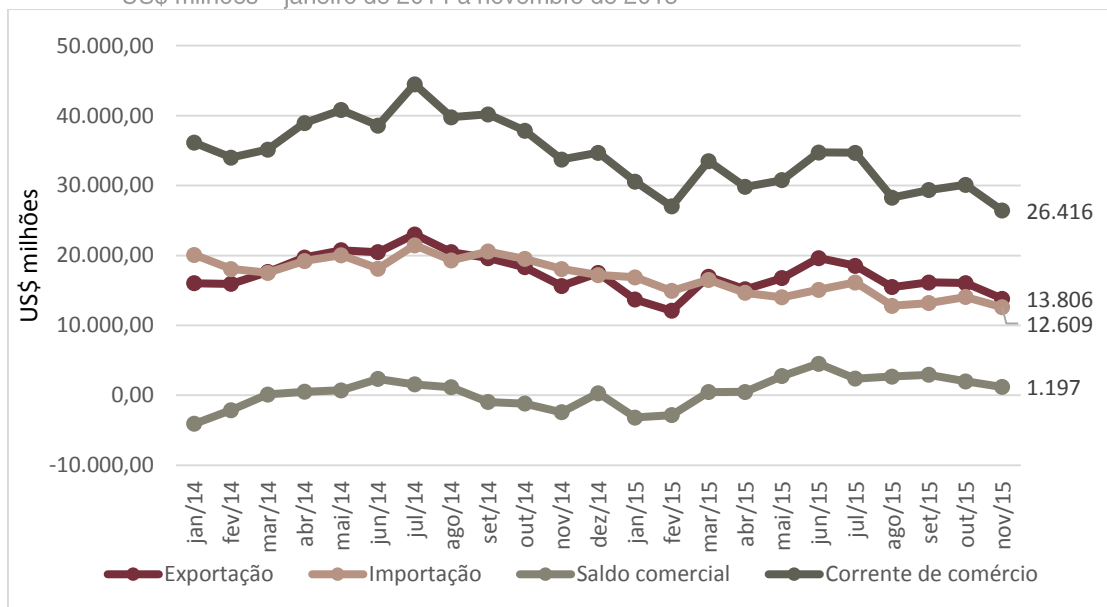
De janeiro a novembro de 2015, as exportações capixabas acumularam US\$ 8,9 bilhões, queda de -23,66%. As importações atingiram US\$ 4,8 bilhões, redução de -25,26%. Nesse íterim, a corrente de comércio do estado atingiu a cifra de US\$ 13,7 bilhões, recuo de -24,23% (Gráfico 3 e Tabela 2).

Gráfico 1 - Exportações, Importações, Saldo Comercial e Corrente de Comércio do Espírito Santo
US\$ milhões – janeiro de 2014 a novembro de 2015



Fonte: Secretaria de Comércio Exterior – SECEX/MDIC.
Elaboração: Coordenação de Estudos Econômicos – CEE/IJSN.

Gráfico 2 - Exportações, Importações, Saldo Comercial e Corrente de Comércio do Brasil
US\$ milhões – janeiro de 2014 a novembro de 2015



Fonte: Secretaria de Comércio Exterior – SECEX/MDIC.
Elaboração: Coordenação de Estudos Econômicos – CEE/IJSN.

Tabela 1 - Exportações, Importações, Saldo Comercial e Corrente de Comércio
Espírito Santo e Brasil - US\$ milhões – janeiro de 2014 a novembro de 2015

Mês	Espírito Santo				Brasil			
	Exportação	Importação	Saldo comercial	Corrente de comércio	Exportação	Importação	Saldo comercial	Corrente de comércio
jan/14	982	739	243	1.720	16.026	20.093	-4.067	36.119
fev/14	862	581	281	1.443	15.934	18.063	-2.129	33.996
mar/14	1.080	551	529	1.630	17.628	17.512	116	35.139
abr/14	929	587	342	1.517	19.724	19.219	505	38.943
mai/14	1.143	630	512	1.773	20.752	20.042	711	40.794
jun/14	935	535	400	1.470	20.467	18.119	2.348	38.586
jul/14	1.239	659	581	1.898	23.024	21.464	1.560	44.488
ago/14	965	500	465	1.465	20.463	19.305	1.158	39.769
set/14	1.100	568	532	1.668	19.617	20.559	-943	40.176
out/14	1.233	594	639	1.827	18.330	19.509	-1.179	37.839
nov/14	1.151	537	614	1.688	15.646	18.072	-2.427	33.718
dez/14	1.071	397	674	1.468	17.491	17.193	298	34.683
jan/15	912	532	380	1.444	13.704	16.874	-3.170	30.578
fev/15	725	406	319	1.130	12.092	14.932	-2.840	27.024
mar/15	946	528	418	1.474	16.979	16.519	460	33.497
abr/15	798	447	351	1.246	15.156	14.666	490	29.822
mai/15	973	436	537	1.409	16.769	14.010	2.760	30.779
jun/15	968	437	531	1.406	19.628	15.102	4.527	34.730
jul/15	829	513	315	1.342	18.533	16.147	2.386	34.680
ago/15	884	416	468	1.300	15.485	12.795	2.691	28.280
set/15	876	385	491	1.260	16.148	13.204	2.944	29.352
out/15	556	384	172	940	16.049	14.053	1.996	30.102
nov/15	403	358	45	762	13.806	12.609	1.197	26.416

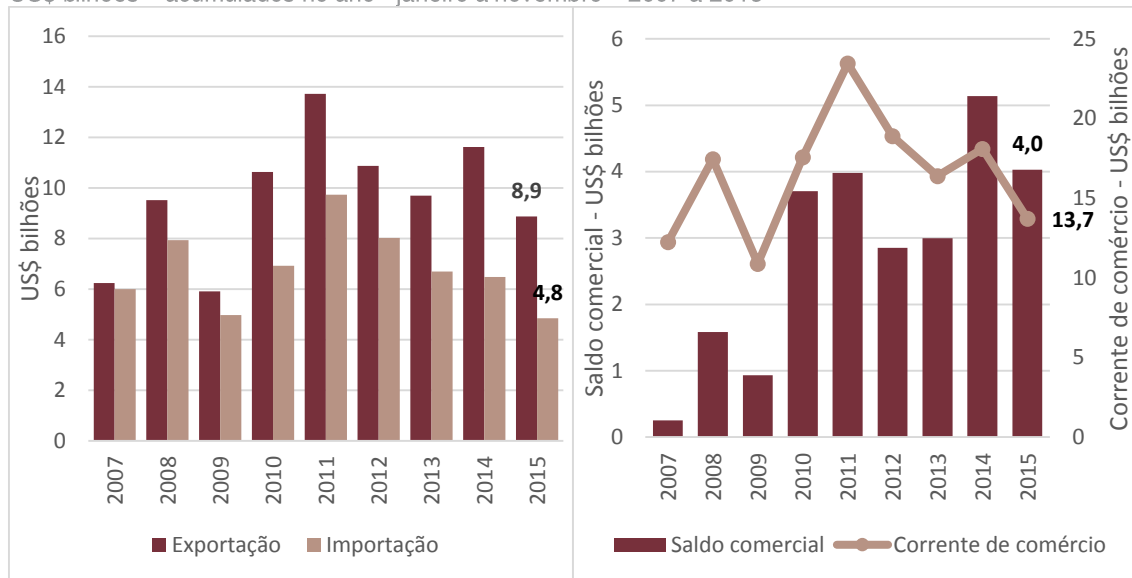
Fonte: Secretaria de Comércio Exterior – SECEX/MDIC.
Elaboração: Coordenação de Estudos Econômicos – CEE/IJSN.

Tabela 2 - Exportações, Importações, Saldo Comercial e Corrente de Comércio
Espírito Santo e Brasil – Variações %

	Exportação	Importação	Saldo comercial*	Corrente de comércio
Mensal - nov2015/out2015				
Brasil	↓ -13,97	↓ -10,27	↓ -798,81	↓ -12,25
Espírito Santo	↓ -27,45	↓ -6,64	↓ -127,05	↓ -18,95
Interanual - nov2015/nov2014				
Brasil	↓ -11,76	↓ -30,23	↑ 3.623,81	↓ -21,66
Espírito Santo	↓ -64,97	↓ -33,22	↓ -569,36	↓ -54,87
Acumulado jan-nov - Acum2014/Acum2015				
Brasil	↓ -16,02	↓ -24,08	↑ 17.789,43	↓ -20,09
Espírito Santo	↓ -23,66	↓ -25,26	↓ -1.112,20	↓ -24,23

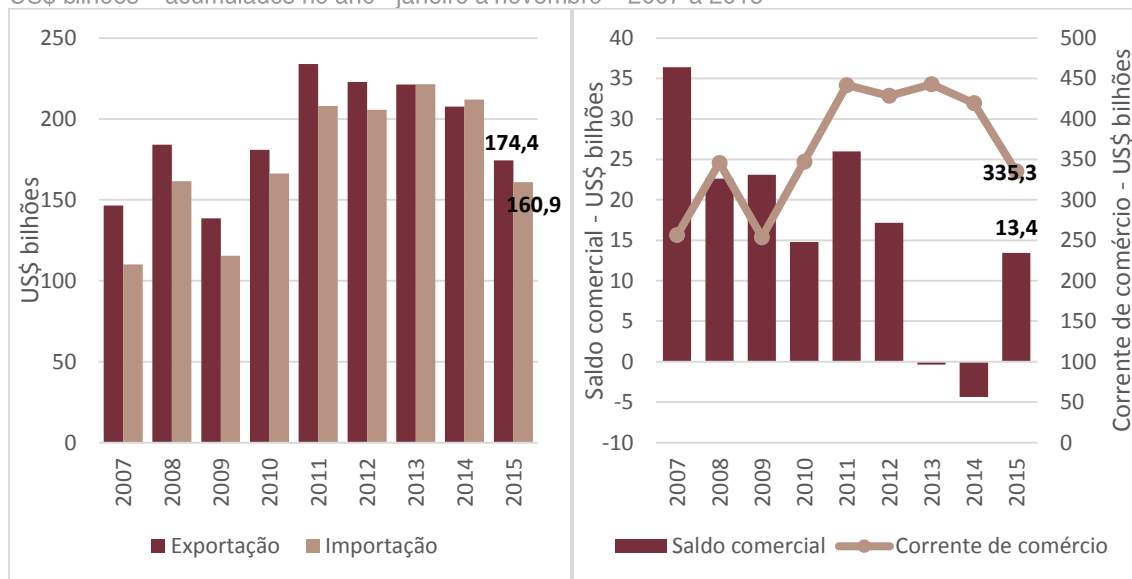
Fonte: Secretaria de Comércio Exterior – SECEX/MDIC.
Elaboração: Coordenação de Estudos Econômicos – CEE/IJSN.
*Saldo comercial – em variação absoluta

Gráfico 3 - Exportações, Importações, Saldo Comercial e Corrente de Comércio do Espírito Santo
US\$ bilhões – acumulados no ano - janeiro a novembro – 2007 a 2015



Fonte: Secretaria de Comércio Exterior – SECEX/MDIC.
Elaboração: Coordenação de Estudos Econômicos – CEE/IJSN.

Gráfico 4 - Exportações, Importações, Saldo Comercial e Corrente de Comércio do Brasil
US\$ bilhões – acumulados no ano - janeiro a novembro – 2007 a 2015



Fonte: Secretaria de Comércio Exterior – SECEX/MDIC.
Elaboração: Coordenação de Estudos Econômicos – CEE/IJSN.

Dados preliminares de comércio exterior
novembro de 2015

IJSN – Instituto Jones dos Santos Neves

Coordenação Geral

Andrezza Rosalém Vieira
Diretora Presidente

Ana Carolina Giuberti
Diretora de Estudos e Pesquisas

Coordenação

Victor Nunes Toscano
Coordenação de Estudos Econômicos - CEE

Elaboração

Paula Rubia Simões Beiral
Coordenação de Estudos Econômicos - CEE

Revisão

Victor Nunes Toscano
Coordenação de Estudos Econômicos - CEE

Av. Marechal Mascarenhas de Moraes, 2.524 - Jesus de Nazareth - Vitória - ES
CEP 29052-015 - Tel.: (27) 3636-8050