

**Dados preliminares de
comércio exterior
BRASIL e ESPÍRITO SANTO
Março 2016**

Dados preliminares de comércio exterior

Março de 2016

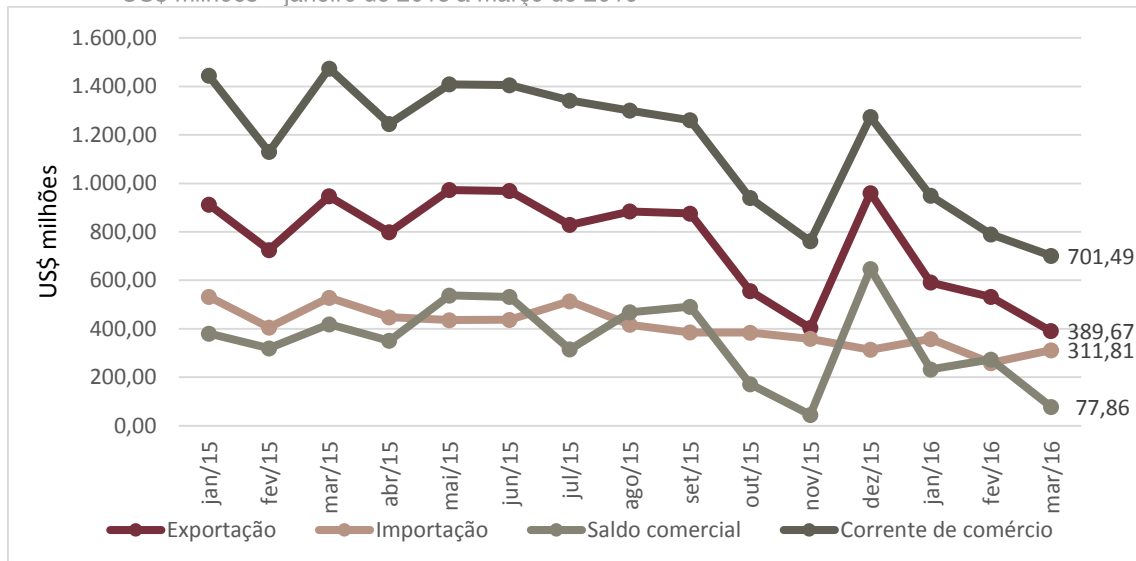
Em março as exportações capixabas atingiram US\$ 389,67 milhões e as importações US\$ 311,81 milhões, gerando uma corrente de comércio de US\$ 701,49 milhões, conforme dados preliminares do comércio exterior, divulgados pelo Ministério do Desenvolvimento, Indústria e Comércio Exterior (Gráfico 1 e Tabela 1).

As exportações seguiram a tendência de queda, iniciada em dezembro de 2015 (Gráfico 1), com variação de -26,69% na comparação com fevereiro de 2016. Já as importações apresentaram aumento de +20,71%, na mesma base de comparação. O saldo comercial capixaba de março resultou em US\$ 77,86 milhões, redução absoluta de -US\$ 195,4 milhões, frente ao mês anterior (Tabela 2).

O comércio exterior brasileiro, por sua vez, apresenta-se em recuperação desde janeiro do presente ano (Gráfico 2). Na comparação com o mês anterior houve crescimento de +19,83% nas exportações, +12,17% nas importações, +16,49% na corrente de comércio e +US\$ 1,39 bilhões no saldo comercial (Tabela 2).

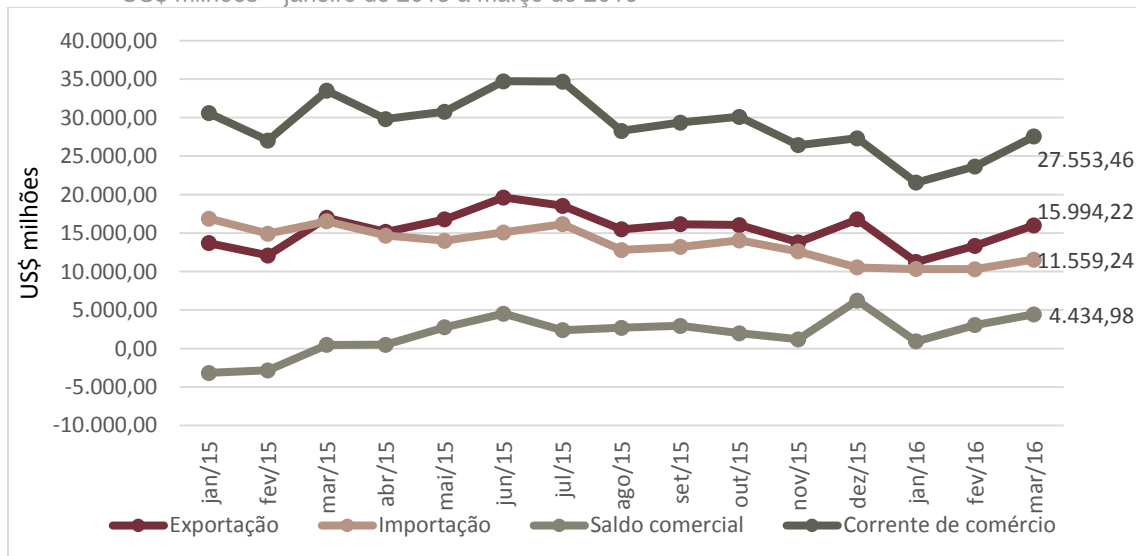
No acumulado em 12 meses, entretanto, o Brasil exibiu resultados negativos, assim como o Espírito Santo. Apenas o saldo comercial brasileiro exibiu crescimento, nesta base de comparação, resultante, porém, de uma queda mais acentuada nas importações (Tabela 2).

Gráfico 1 - Exportações, Importações, Saldo Comercial e Corrente de Comércio do Espírito Santo
US\$ milhões – janeiro de 2015 a março de 2016



Fonte: Secretaria de Comércio Exterior – SECEX/MDIC.
Elaboração: Coordenação de Estudos Econômicos – CEE/IJSN.

Gráfico 2 - Exportações, Importações, Saldo Comercial e Corrente de Comércio do Brasil
US\$ milhões – janeiro de 2015 a março de 2016



Fonte: Secretaria de Comércio Exterior – SECEX/MDIC.
Elaboração: Coordenação de Estudos Econômicos – CEE/IJSN.

Tabela 1 - Exportações, Importações, Saldo Comercial e Corrente de Comércio
Espírito Santo e Brasil - US\$ milhões – janeiro de 2015 a março de 2016

Mês	Espírito Santo				Brasil			
	Exportação	Importação	Saldo comercial	Corrente de comércio	Exportação	Importação	Saldo comercial	Corrente de comércio
jan/15	912,39	532,08	380,31	1.444,47	13.704,04	16.873,84	-3.169,79	30.577,88
fev/15	724,69	405,49	319,19	1.130,18	12.092,23	14.932,17	-2.839,94	27.024,40
mar/15	946,37	527,98	418,39	1.474,36	16.978,97	16.518,67	460,30	33.497,64
abr/15	798,13	447,43	350,70	1.245,56	15.156,27	14.666,06	490,21	29.822,34
mai/15	972,86	435,72	537,14	1.408,58	16.769,18	14.010,83	2.758,35	30.780,02
jun/15	968,41	437,14	531,27	1.405,55	19.628,44	15.099,38	4.529,06	34.727,81
jul/15	828,54	513,49	315,05	1.342,04	18.533,07	16.146,43	2.386,64	34.679,50
ago/15	884,06	416,34	467,73	1.300,40	15.485,35	12.794,39	2.690,96	28.279,75
set/15	875,72	384,65	491,06	1.260,37	16.148,18	13.202,28	2.945,90	29.350,46
out/15	555,65	383,92	171,73	939,57	16.048,99	14.053,11	1.995,87	30.102,10
nov/15	403,12	358,45	44,66	761,57	13.806,36	12.608,65	1.197,72	26.415,01
dez/15	960,31	313,50	646,81	1.273,80	16.783,23	10.543,23	6.240,00	27.326,47
jan/16	590,58	358,05	232,54	948,63	11.243,12	10.322,37	920,75	21.565,48
fev/16	531,52	258,32	273,20	789,83	13.347,44	10.304,77	3.042,66	23.652,21
mar/16	389,67	311,81	77,86	701,49	15.994,22	11.559,24	4.434,98	27.553,46

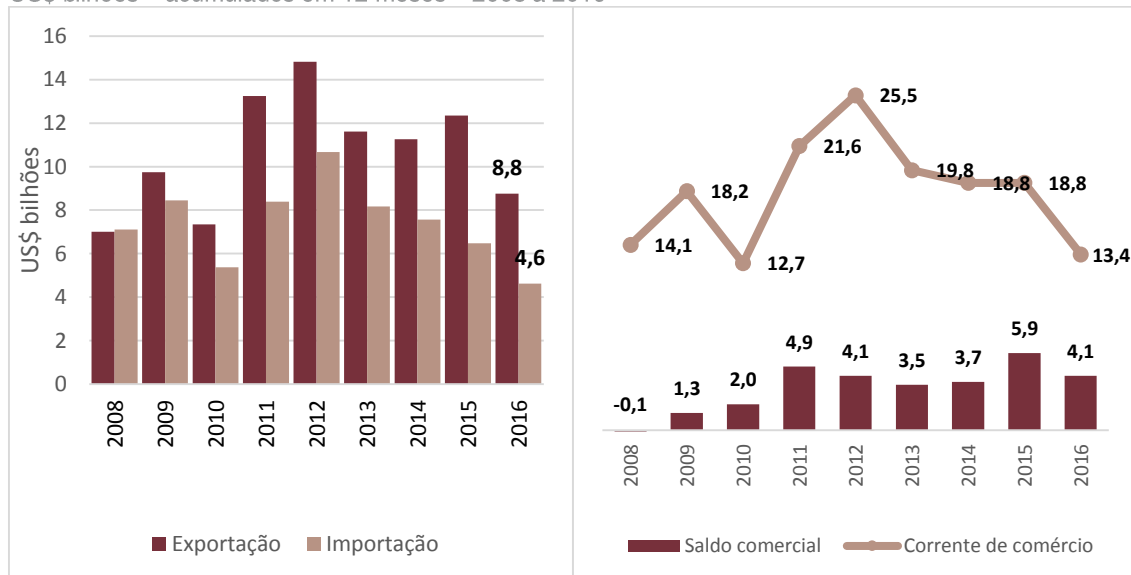
Fonte: Secretaria de Comércio Exterior – SECEX/MDIC.
Elaboração: Coordenação de Estudos Econômicos – CEE/IJSN.

Tabela 2 - Exportações, Importações, Saldo Comercial e Corrente de Comércio
Espírito Santo e Brasil – Variações %

	Exportação	Importação	Saldo comercial*	Corrente de comércio
Mensal - mar/fev2016				
Brasil	↑ 19,83	↑ 12,17	↑ 1.392,32	↑ 16,49
Espírito Santo	↓ -26,69	↑ 20,71	↓ -195,34	↓ -11,19
Interanual - mar2016/mar2015				
Brasil	↓ -5,80	↓ -30,02	↑ 3.974,69	↓ -17,75
Espírito Santo	↓ -58,82	↓ -40,94	↓ -340,53	↓ -52,42
Acumulado em 12 meses - Acum2016/Acum2015				
Brasil	↓ -13,44	↓ -29,98	↑ 37.157,11	↓ -21,78
Espírito Santo	↓ -29,08	↓ -28,68	↓ -1.733,78	↓ -28,94

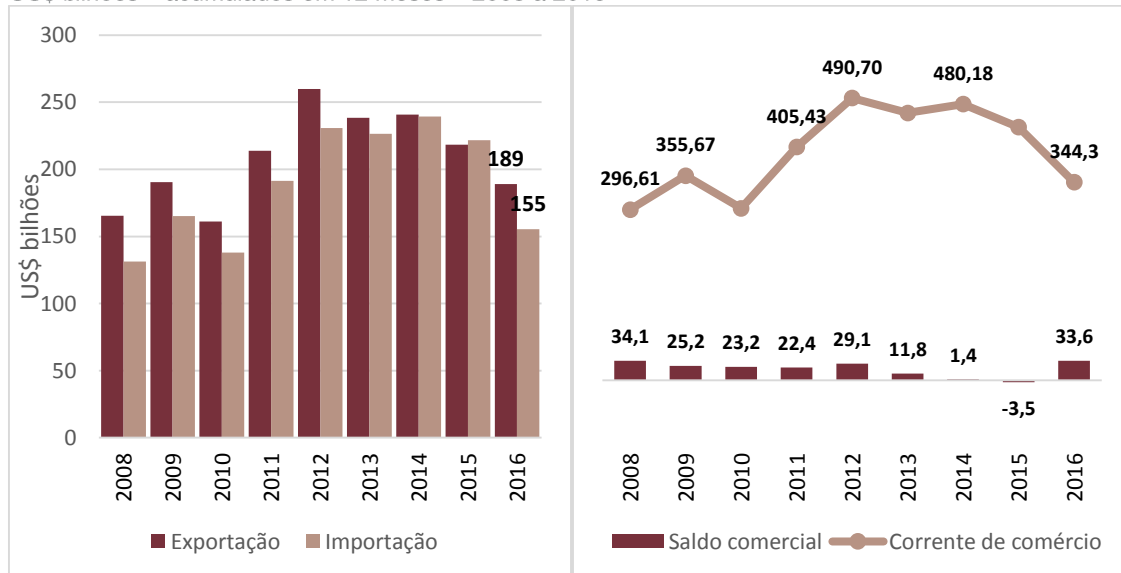
Fonte: Secretaria de Comércio Exterior – SECEX/MDIC.
Elaboração: Coordenação de Estudos Econômicos – CEE/IJSN.
*Saldo comercial – em variação absoluta

Gráfico 3 - Exportações, Importações, Saldo Comercial e Corrente de Comércio do Espírito Santo
US\$ bilhões – acumulados em 12 meses – 2008 a 2016



Fonte: Secretaria de Comércio Exterior – SECEX/MDIC.
Elaboração: Coordenação de Estudos Econômicos – CEE/IJSN.

Gráfico 4 - Exportações, Importações, Saldo Comercial e Corrente de Comércio do Brasil
US\$ bilhões – acumulados em 12 meses – 2008 a 2016



Fonte: Secretaria de Comércio Exterior – SECEX/MDIC.
Elaboração: Coordenação de Estudos Econômicos – CEE/IJSN.

Dados preliminares de comércio exterior
Março de 2016

IJSN – Instituto Jones dos Santos Neves

Coordenação Geral

Andrezza Rosalém Vieira
Diretora Presidente

Ana Carolina Giuberti
Diretora de Estudos e Pesquisas

Coordenação

Victor Nunes Toscano
Coordenação de Estudos Econômicos - CEE

Elaboração

Paula Rubia Simões Beiral
Coordenação de Estudos Econômicos - CEE

Revisão

Victor Nunes Toscano
Coordenação de Estudos Econômicos - CEE

Av. Marechal Mascarenhas de Moraes, 2.524 - Jesus de Nazareth - Vitória - ES
CEP 29052-015 - Tel.: (27) 3636-8050