

**Dados preliminares de  
comércio exterior  
BRASIL e ESPÍRITO SANTO  
Maio 2016**

## Dados preliminares de comércio exterior

### Maio de 2016

Em maio de 2016, as exportações capixabas apresentaram crescimento pelo segundo mês consecutivo, atingindo US\$ 564,18 milhões, variação de +11,79% frente ao mês anterior. Já as importações sofreram redução de -4,46%, na mesma base de comparação. Desta forma, a corrente de comércio apresentou crescimento de +5,84%, no período (Gráfico 1 e Tabela 1 e 2).

Na comparação com o mês de maio de 2015, entretanto, tanto as exportações quanto as importações capixabas exibiram recuos de -42,01% e -36,01%, respectivamente, o que levou a corrente de comércio a uma redução de -40,15% (Gráfico 1 e Tabela 1 e 2).

No acumulado de janeiro a maio de 2016, frente ao mesmo período do ano anterior, as exportações capixabas apresentaram queda de -40,74% e as importações -36,19%, levando a uma redução de -39,14% na corrente de comércio (Gráfico 1 e Tabela 2).

No acumulado em 12 meses, as exportações capixabas atingiram US\$ 8,1 bilhões e as importações US\$ 4,3 bilhões, recuos de -33,13% e -29,84%, respectivamente, em comparação com os 12 meses anteriores. Já o saldo comercial capixaba foi de US\$ 3,8 bilhões no acumulado em 12 meses, redução de -US\$ 2,1 bilhões em relação aos US\$ 5,9 bilhões do acumulado dos 12 meses anteriores (Gráfico 3 e Tabela 2).

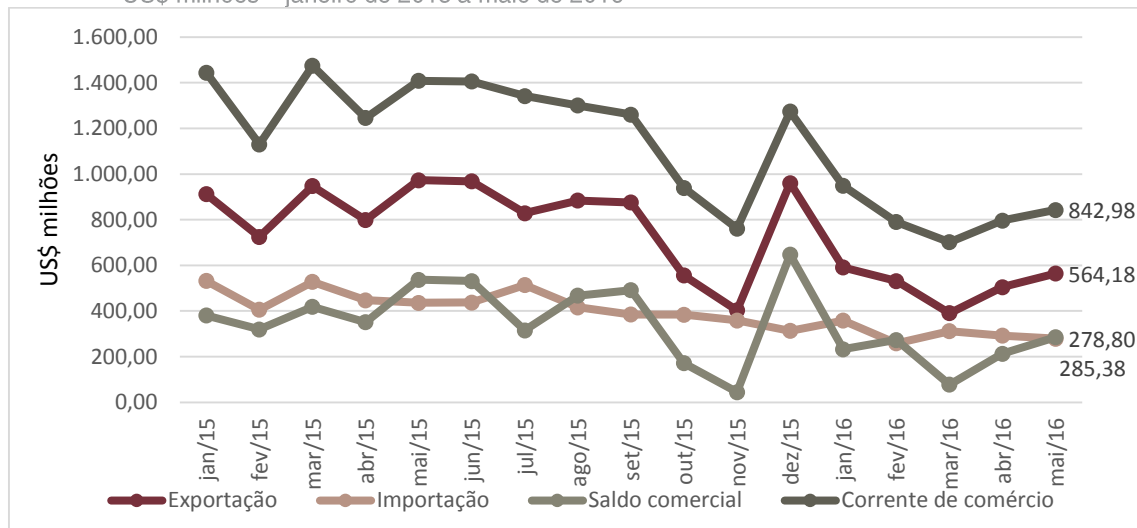
As exportações e as importações do país, que haviam sofrido reduções em relação a março, apresentaram recuperação de +14,29% e +5,91%, respectivamente, na comparação de maio com abril de 2016. Assim, a corrente de comércio brasileira exibiu crescimento de +10,89%, na mesma base de comparação (Gráfico 2 e Tabela 1 e 2).

Na comparação interanual, as exportações brasileiras de maio de 2016 apresentaram crescimento de +4,78%. Já as importações caíram -20,53%, levando a uma redução de -6,74% na corrente de comércio (Tabela 2 e Gráfico 4).

As exportações brasileiras acumuladas de janeiro a maio de 2016 apresentaram queda de -1,59%, frente ao mesmo período de 2015, e as importações -30,09% (Gráfico 2 e Tabela 2).

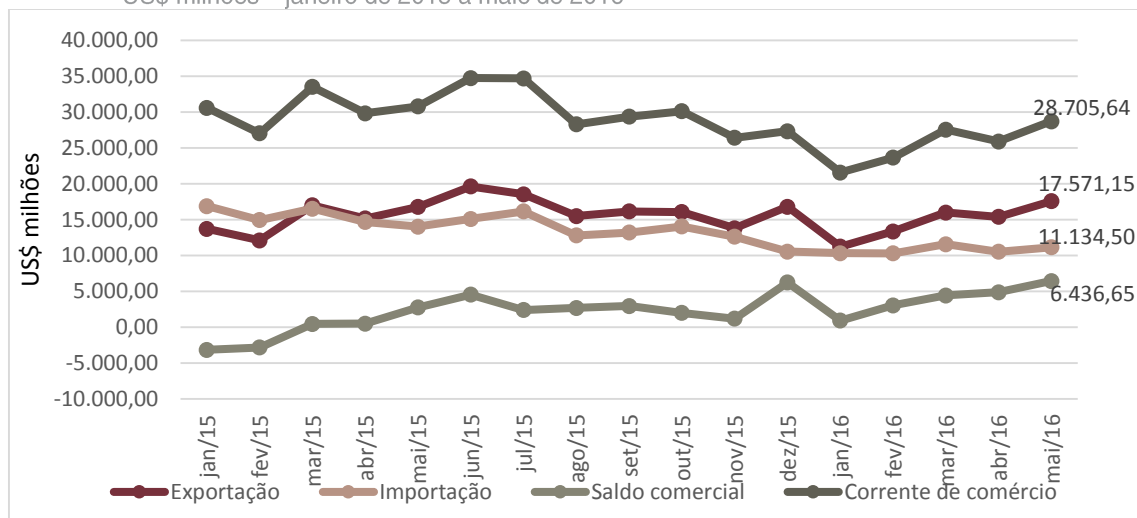
No acumulado em 12 meses, as exportações do país somaram US\$ 189,9 bilhões, recuo de -9,44% frente aos 12 meses anteriores, e as importações US\$ 148,3 bilhões, recuo de -29,80%, na mesma base de comparação. O saldo comercial acumulado em 12 meses atingiu US\$ 41,7 bilhões, crescimento de +US\$ 43,2 bilhões frente ao acumulado dos 12 meses anteriores quando o país exibiu um déficit comercial de US\$ -1,5 bilhões (Gráfico 4 e Tabela 2).

**Gráfico 1 - Exportações, Importações, Saldo Comercial e Corrente de Comércio do Espírito Santo**  
US\$ milhões – janeiro de 2015 a maio de 2016



Fonte: Secretaria de Comércio Exterior – SECEX/MDIC.  
Elaboração: Coordenação de Estudos Econômicos – CEE/IJSN.

**Gráfico 2 - Exportações, Importações, Saldo Comercial e Corrente de Comércio do Brasil**  
US\$ milhões – janeiro de 2015 a maio de 2016



Fonte: Secretaria de Comércio Exterior – SECEX/MDIC.  
Elaboração: Coordenação de Estudos Econômicos – CEE/IJSN.

**Tabela 1 - Exportações, Importações, Saldo Comercial e Corrente de Comércio**  
Espírito Santo e Brasil - US\$ milhões – janeiro de 2015 a maio de 2016

Mês	Espírito Santo				Brasil			
	Exportação	Importação	Saldo comercial	Corrente de comércio	Exportação	Importação	Saldo comercial	Corrente de comércio
jan/15	912,39	532,08	380,31	1.444,47	13.704,04	16.873,84	-3.169,79	30.577,88
fev/15	724,69	405,49	319,19	1.130,18	12.092,23	14.932,17	-2.839,94	27.024,40
mar/15	946,37	527,98	418,39	1.474,36	16.978,97	16.518,67	460,30	33.497,64
abr/15	798,13	447,43	350,70	1.245,56	15.156,27	14.666,06	490,21	29.822,34
mai/15	972,86	435,72	537,14	1.408,58	16.769,18	14.010,83	2.758,35	30.780,02
jun/15	968,41	437,14	531,27	1.405,55	19.628,44	15.099,38	4.529,06	34.727,81
jul/15	828,54	513,49	315,05	1.342,04	18.533,07	16.146,43	2.386,64	34.679,50
ago/15	884,06	416,34	467,73	1.300,40	15.485,35	12.794,39	2.690,96	28.279,75
set/15	875,72	384,65	491,06	1.260,37	16.148,18	13.202,28	2.945,90	29.350,46
out/15	555,65	383,92	171,73	939,57	16.048,99	14.053,11	1.995,87	30.102,10
nov/15	403,12	358,45	44,66	761,57	13.806,36	12.608,65	1.197,72	26.415,01
dez/15	960,31	313,50	646,81	1.273,80	16.783,23	10.543,23	6.240,00	27.326,47
jan/16	590,58	358,05	232,53	948,63	11.235,66	10.321,96	913,70	21.557,62
fev/16	531,52	258,32	273,19	789,84	13.339,63	10.303,96	3.035,68	23.643,59
mar/16	389,67	311,85	77,82	701,52	15.992,24	11.558,87	4.433,37	27.551,10
abr/16	504,68	291,81	212,86	796,49	15.374,37	10.513,17	4.861,20	25.887,55
mai/16	564,18	278,80	285,38	842,98	17.571,15	11.134,50	6.436,65	28.705,64

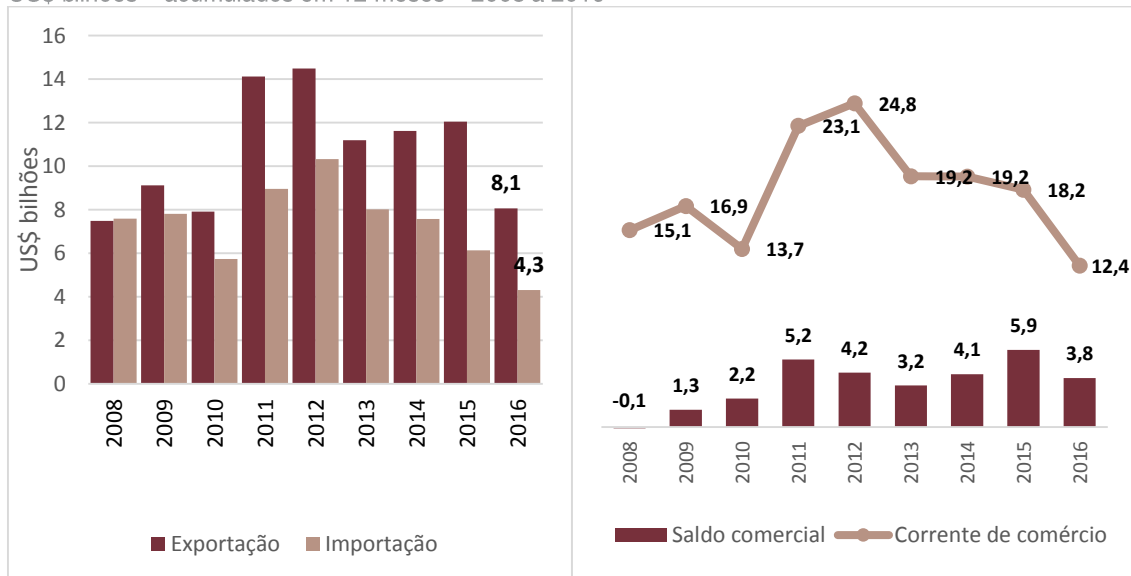
Fonte: Secretaria de Comércio Exterior – SECEX/MDIC.  
Elaboração: Coordenação de Estudos Econômicos – CEE/IJSN.

**Tabela 2 - Exportações, Importações, Saldo Comercial e Corrente de Comércio**  
Espírito Santo e Brasil – Variações %

	Exportação	Importação	Saldo comercial*	Corrente de comércio
<b>Mensal</b>				
Brasil	↑ 14,29	↑ 5,91	↑ 1.575,45	↑ 10,89
Espírito Santo	↑ 11,79	↓ -4,46	↑ 72,52	↑ 5,84
<b>Interanual</b>				
Brasil	↑ 4,78	↓ -20,53	↑ 3.678,30	↓ -6,74
Espírito Santo	↓ -42,01	↓ -36,01	↓ -251,76	↓ -40,15
<b>Acumulado no ano - Acum2016/Acum2015</b>				
Brasil	↓ -1,59	↓ -30,09	↑ 21.981,47	↓ -16,06
Espírito Santo	↓ -40,74	↓ -36,19	↓ -923,93	↓ -39,14
<b>Acumulado em 12 meses - Acum2016/Acum2015</b>				
Brasil	↓ -9,44	↓ -29,80	↑ 43.153,46	↓ -19,65
Espírito Santo	↓ -33,13	↓ -29,84	↓ -2.160,70	↓ -32,02

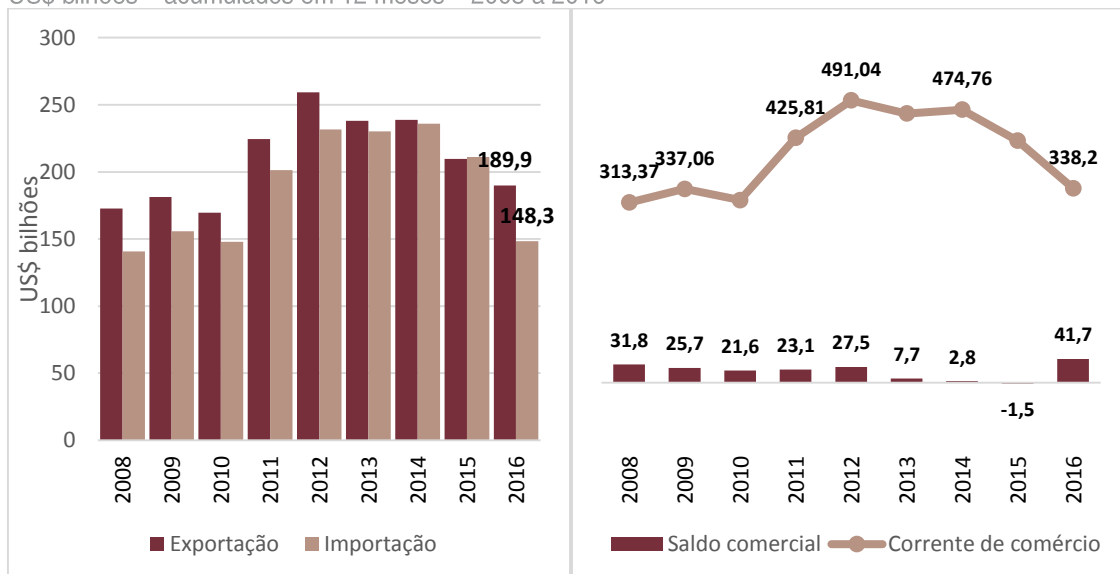
Fonte: Secretaria de Comércio Exterior – SECEX/MDIC.  
Elaboração: Coordenação de Estudos Econômicos – CEE/IJSN.  
\*Saldo comercial – em variação absoluta

**Gráfico 3 - Exportações, Importações, Saldo Comercial e Corrente de Comércio do Espírito Santo**  
US\$ bilhões – acumulados em 12 meses – 2008 a 2016



Fonte: Secretaria de Comércio Exterior – SECEX/MDIC.  
Elaboração: Coordenação de Estudos Econômicos – CEE/IJSN.

**Gráfico 4 - Exportações, Importações, Saldo Comercial e Corrente de Comércio do Brasil**  
US\$ bilhões – acumulados em 12 meses – 2008 a 2016



Fonte: Secretaria de Comércio Exterior – SECEX/MDIC.  
Elaboração: Coordenação de Estudos Econômicos – CEE/IJSN.

Dados preliminares de comércio exterior  
Maio de 2016

IJSN – Instituto Jones dos Santos Neves

**Coordenação Geral**

Andrezza Rosalém Vieira  
Diretora Presidente

Ana Carolina Giuberti  
Diretora de Estudos e Pesquisas

**Coordenação**

Victor Nunes Toscano  
Coordenação de Estudos Econômicos - CEE

**Elaboração**

Paula Rubia Simões Beiral  
Coordenação de Estudos Econômicos - CEE

**Revisão**

Victor Nunes Toscano  
Coordenação de Estudos Econômicos - CEE

Av. Marechal Mascarenhas de Moraes, 2.524 - Jesus de Nazareth - Vitória - ES  
CEP 29052-015 - Tel.: (27) 3636-8050