

**Dados preliminares de
comércio exterior
BRASIL e ESPÍRITO SANTO
Maio 2015**

Dados preliminares de comércio exterior

Maio de 2015

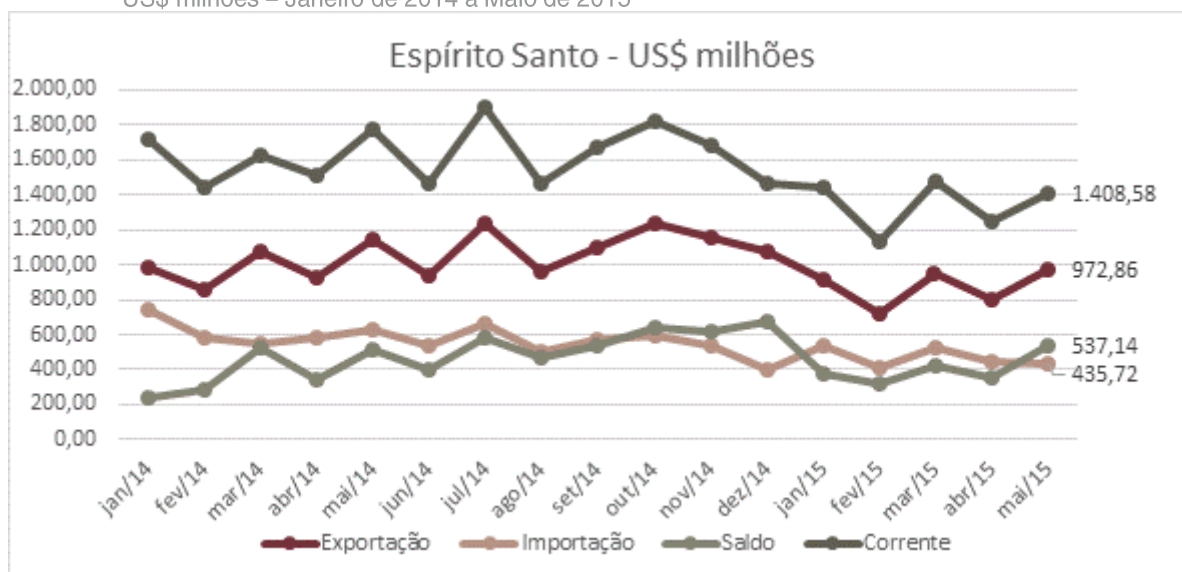
No mês de maio de 2015 os resultados do comércio exterior capixaba e brasileiros foram de crescimento das exportações e redução nas importações, na comparação mensal, o que garantiu crescimento para os respectivos saldos comerciais, como segue resumido abaixo.

As exportações capixabas de maio de 2015 atingiram US\$ 972,86 milhões, crescimento de +21,89% frente ao mês anterior e redução de -14,86% frente ao mês de maio do ano anterior. As exportações do país atingiram US\$ 16,769 bilhões, crescimento de +10,64% em relação à abril e redução de -19,19% frente ao mês de maio de 2014.

As importações do Espírito santo foram de US\$ 435,72 milhões em maio de 2015, redução de -2,62% frente ao mês antecedente e -30,86% em relação ao mês de maio de 2014, o que resultou em um crescimento do saldo comercial capixaba de +53,17% em relação ao mês anterior, atingindo a cifra de US\$ 537,14 milhões. As importações do país somaram US\$ 14,008 bilhões, redução de -4,48% na comparação mensal e -30,11% na comparação com maio de 2014. O resultado do saldo comercial do país foi de US\$ 2,760 bilhões em maio de 2015.

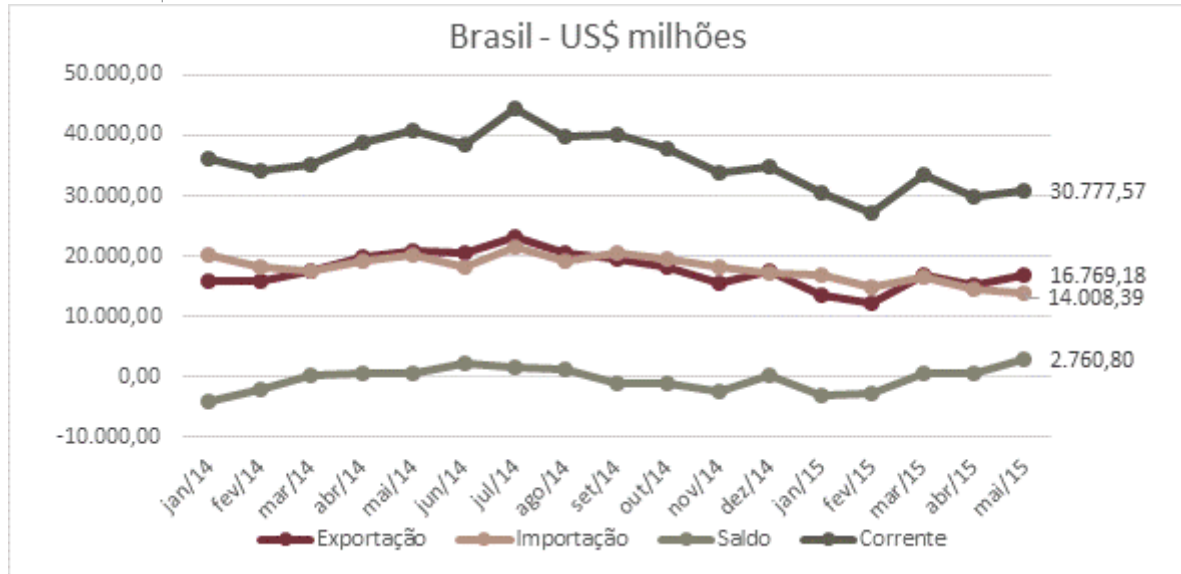
A corrente de comércio capixaba, soma das exportações e importações, em maio de 2015 atingiu US\$ 1.408,58 milhões, crescimento de +13,09% frente ao mês anterior. A corrente de comércio brasileira atingiu US\$ 30,777 bilhões, crescimento de +3,21% em relação ao mês antecedente.

Gráfico 1 - Exportações, Importações, Saldo Comercial e Corrente de Comércio do Espírito Santo
US\$ milhões – Janeiro de 2014 a Maio de 2015



Fonte: Secretaria de Comércio Exterior – SECEX/MDIC.
Elaboração: Coordenação de Estudos Econômicos – CEE/IJSN.

Gráfico 2 - Exportações, Importações, Saldo Comercial e Corrente de Comércio do Brasil
US\$ milhões – Janeiro de 2014 a Maio de 2015



Fonte: Secretaria de Comércio Exterior – SECEX/MDIC.

Elaboração: Coordenação de Estudos Econômicos – CEE/IJSN.

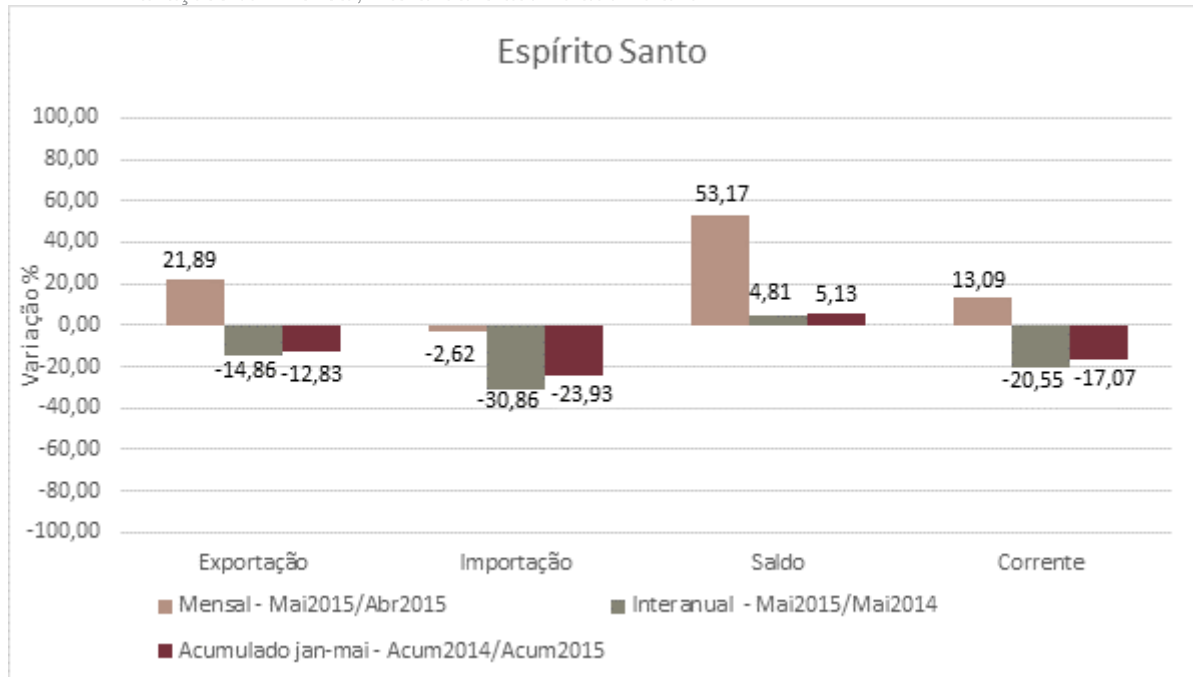
Tabela 1 - Exportações, Importações, Saldo Comercial e Corrente de Comércio
Espírito Santo e Brasil - US\$ milhões – Janeiro de 2014 a Maio de 2015

Mês	Espírito Santo				Brasil			
	Exportação	Importação	Saldo	Corrente	Exportação	Importação	Saldo	Corrente
jan/14	981,75	738,51	243,24	1.720,25	16.026,19	20.094,19	-4.067,99	36.120,38
fev/14	861,78	580,81	280,97	1.442,59	15.933,83	18.062,42	-2.128,59	33.996,25
mar/14	1.079,84	550,66	529,17	1.630,50	17.627,93	17.509,92	118,01	35.137,85
abr/14	929,38	587,35	342,02	1.516,73	19.723,93	19.217,86	506,07	38.941,78
mai/14	1.142,68	630,18	512,50	1.772,85	20.752,08	20.042,63	709,46	40.794,71
jun/14	934,97	534,77	400,20	1.469,74	20.466,92	18.117,57	2.349,35	38.584,48
jul/14	1.239,34	658,55	580,79	1.897,88	23.024,07	21.453,70	1.570,37	44.477,77
ago/14	964,94	500,15	464,79	1.465,09	20.463,31	19.303,53	1.159,78	39.766,84
set/14	1.100,19	567,95	532,25	1.668,14	19.616,60	20.557,04	-940,43	40.173,64
out/14	1.233,09	593,59	639,50	1.826,68	18.329,65	19.507,74	-1.178,09	37.837,39
nov/14	1.150,79	536,76	614,03	1.687,55	15.645,63	18.072,39	-2.426,76	33.718,02
dez/14	1.070,81	397,28	673,52	1.468,09	17.490,74	17.198,11	292,63	34.688,85
jan/15	912,39	532,08	380,31	1.444,47	13.704,04	16.876,37	-3.172,32	30.580,41
fev/15	724,69	405,50	319,19	1.130,18	12.092,23	14.934,10	-2.841,87	27.026,33
mar/15	946,37	527,98	418,39	1.474,35	16.978,97	16.522,28	456,69	33.501,25
abr/15	798,13	447,44	350,69	1.245,57	15.156,27	14.665,19	491,08	29.821,47
mai/15	972,86	435,72	537,14	1.408,58	16.769,18	14.008,39	2.760,80	30.777,57

Fonte: Secretaria de Comércio Exterior – SECEX/MDIC.

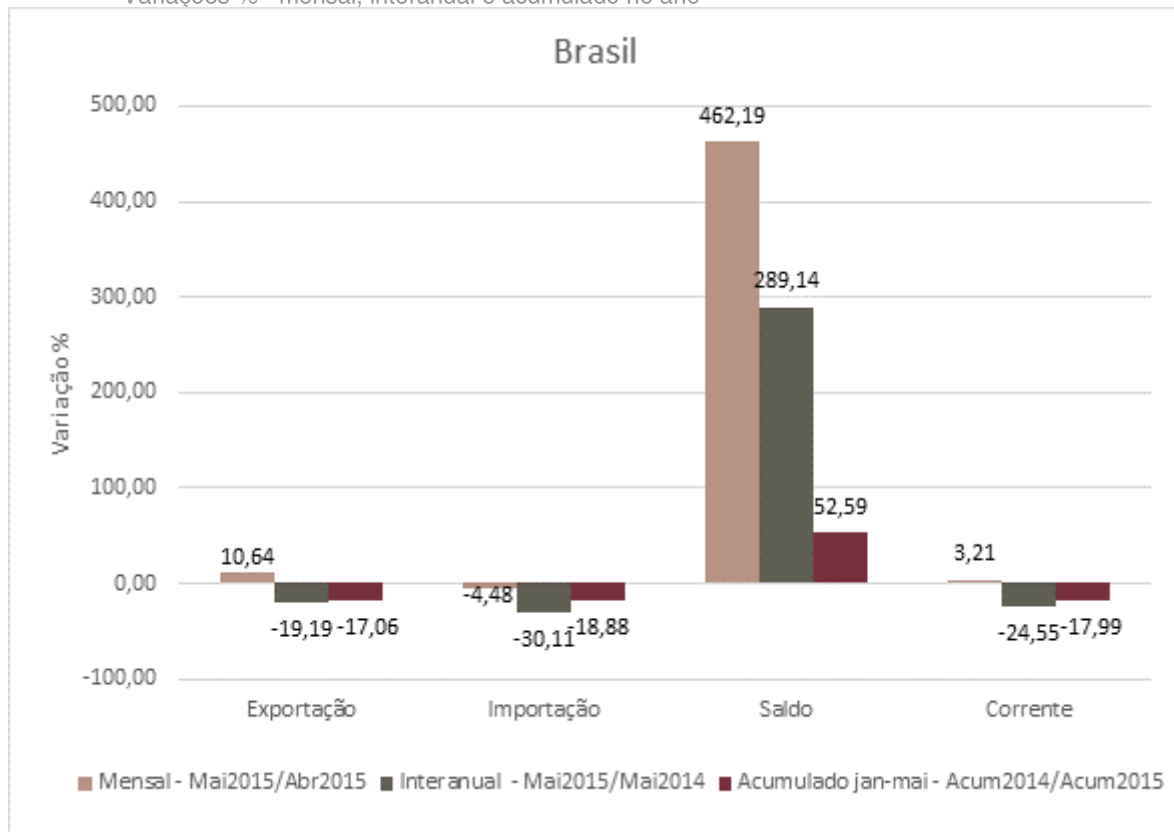
Elaboração: Coordenação de Estudos Econômicos – CEE/IJSN.

Gráfico 3 – Exportações, Importações, Saldo Comercial e Corrente de Comércio – Espírito Santo
 Variações % - mensal, interanual e acumulado no ano



Fonte: Secretaria de Comércio Exterior – SECEX/MDIC.
 Elaboração: Coordenação de Estudos Econômicos – CEE/IJSN.

Gráfico 4 – Exportações, Importações, Saldo Comercial e Corrente de Comércio – Brasil
 Variações % - mensal, interanual e acumulado no ano



Fonte: Secretaria de Comércio Exterior – SECEX/MDIC.
 Elaboração: Coordenação de Estudos Econômicos – CEE/IJSN.