

**Dados preliminares de
comércio exterior
BRASIL e ESPÍRITO SANTO
Junho 2016**

Dados preliminares de comércio exterior

Junho de 2016

Em junho de 2016, as exportações capixabas atingiram US\$ 536,26 milhões, queda de -4,96% frente ao mês anterior e -44,62% na comparação com junho de 2015. Por sua vez, as importações do estado, que somaram US\$ 307,43 milhões, apresentaram crescimento de +10,26% na comparação com o mês anterior. Entretanto, na comparação interanual, as importações capixabas exibiram redução de -29,67%. Nesse contexto, a corrente de comércio capixaba ficou estável na comparação mensal (+0,08%), e exibiu queda na comparação interanual (-39,97%) (Gráfico 1 e Tabela 1 e 2).

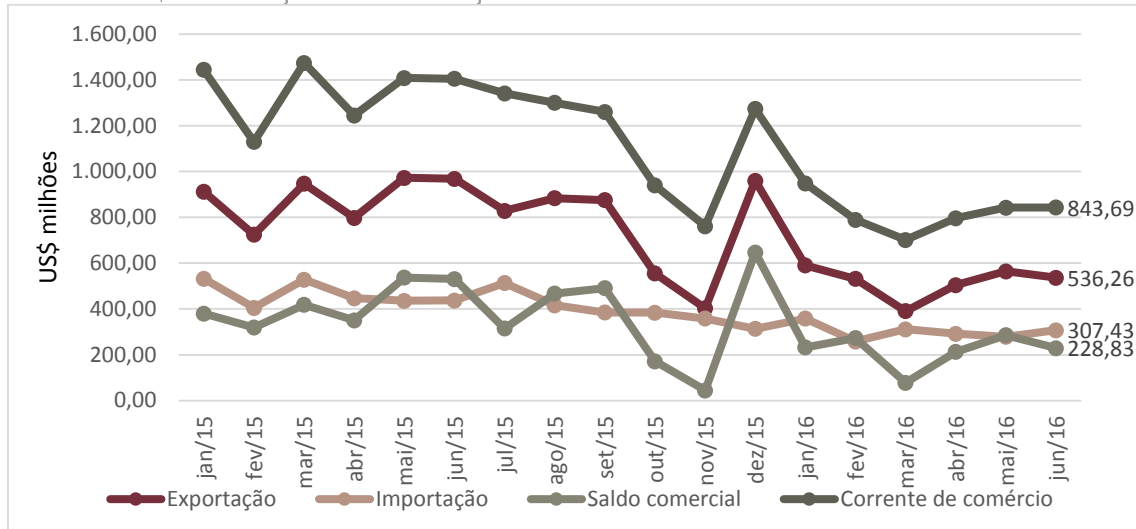
O resultado do comércio exterior brasileiro seguiu nas mesmas direções: queda nas exportações nas comparações mensal (-4,71%) e interanual (-14,70%); crescimento na importação na comparação mensal (+14,69%) e queda na importação na comparação interanual (-15,43%) (Gráfico 2 e Tabela 1 e 2).

Os resultados do comércio exterior capixaba e brasileiro também foram negativos no acumulado no ano (janeiro a junho). No caso capixaba, houve retração de -41,44% para as exportações, -35,16% para as importações e -39,29% para a corrente de comércio. No caso brasileiro as variações foram de -4,34% para as exportações, -27,69% para as importações e -15,87% para a corrente de comércio (Tabela 2).

No acumulado em 12 meses, de julho de 2015 a junho de 2016, as exportações capixabas, que somaram US\$ 7,6 bilhões, apresentaram queda de -36,90%, e as importações (US\$ 4,2 bilhões) exibiram redução de -30,85%, resultando em queda de -34,88% na corrente de comércio capixaba, frente aos 12 meses anteriores (Gráfico 3 e Tabela 2).

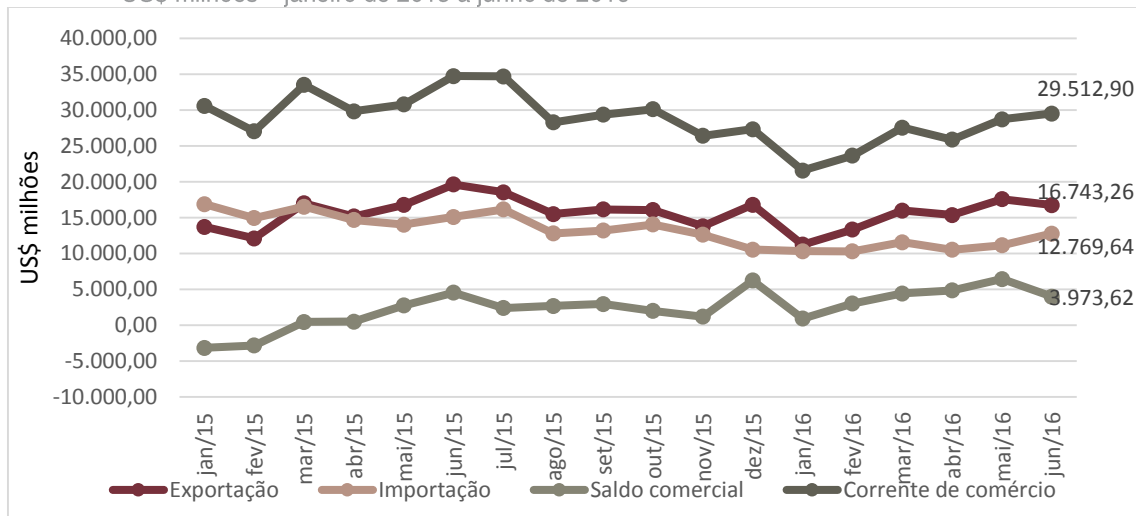
Os resultados do acumulado em 12 meses do país também foram negativos em -10,46% para as exportações, -29,90% para as importações e -20,17% para a corrente de comércio (Gráfico 4 e Tabela 2).

Gráfico 1 - Exportações, Importações, Saldo Comercial e Corrente de Comércio do Espírito Santo
US\$ milhões – janeiro de 2015 a junho de 2016



Fonte: Secretaria de Comércio Exterior – SECEX/MDIC.
Elaboração: Coordenação de Estudos Econômicos – CEE/IJSN.

Gráfico 2 - Exportações, Importações, Saldo Comercial e Corrente de Comércio do Brasil
US\$ milhões – janeiro de 2015 a junho de 2016



Fonte: Secretaria de Comércio Exterior – SECEX/MDIC.
Elaboração: Coordenação de Estudos Econômicos – CEE/IJSN.

Tabela 1 - Exportações, Importações, Saldo Comercial e Corrente de Comércio
Espírito Santo e Brasil - US\$ milhões – janeiro de 2015 a junho de 2016

Mês	Espírito Santo				Brasil			
	Exportação	Importação	Saldo comercial	Corrente de comércio	Exportação	Importação	Saldo comercial	Corrente de comércio
jan/15	912,39	532,08	380,31	1.444,47	13.704,04	16.873,84	-3.169,79	30.577,88
fev/15	724,69	405,49	319,19	1.130,18	12.092,23	14.932,17	-2.839,94	27.024,40
mar/15	946,37	527,98	418,39	1.474,36	16.978,97	16.518,67	460,30	33.497,64
abr/15	798,13	447,43	350,70	1.245,56	15.156,27	14.666,06	490,21	29.822,34
mai/15	972,86	435,72	537,14	1.408,58	16.769,18	14.010,83	2.758,35	30.780,02
jun/15	968,41	437,14	531,27	1.405,55	19.628,44	15.099,38	4.529,06	34.727,81
jul/15	828,54	513,49	315,05	1.342,04	18.533,07	16.146,43	2.386,64	34.679,50
ago/15	884,06	416,34	467,73	1.300,40	15.485,35	12.794,39	2.690,96	28.279,75
set/15	875,72	384,65	491,06	1.260,37	16.148,18	13.202,28	2.945,90	29.350,46
out/15	555,65	383,92	171,73	939,57	16.048,99	14.053,11	1.995,87	30.102,10
nov/15	403,12	358,45	44,66	761,57	13.806,36	12.608,65	1.197,72	26.415,01
dez/15	960,31	313,50	646,81	1.273,80	16.783,23	10.543,23	6.240,00	27.326,47
jan/16	590,58	358,05	232,53	948,63	11.239,72	10.321,91	917,81	21.561,64
fev/16	531,51	258,32	273,19	789,83	13.325,01	10.303,91	3.021,10	23.628,92
mar/16	389,66	311,85	77,81	701,51	15.991,89	11.559,51	4.432,38	27.551,40
abr/16	504,62	291,82	212,81	796,44	15.365,59	10.512,18	4.853,41	25.877,77
mai/16	564,22	278,83	285,40	843,05	17.571,15	11.134,49	6.436,65	28.705,64
jun/16	536,26	307,43	228,83	843,69	16.743,26	12.769,64	3.973,62	29.512,90

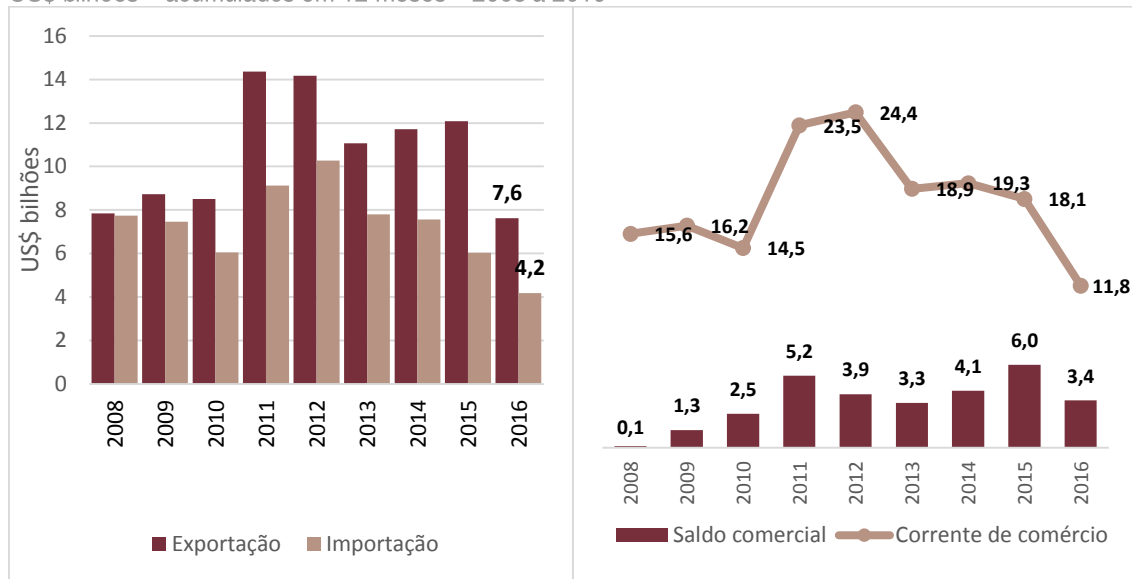
Fonte: Secretaria de Comércio Exterior – SECEX/MDIC.
Elaboração: Coordenação de Estudos Econômicos – CEE/IJSN.

Tabela 2 - Exportações, Importações, Saldo Comercial e Corrente de Comércio
Espírito Santo e Brasil – Variações %

	Exportação	Importação	Saldo comercial*	Corrente de comércio
Mensal				
Brasil	↓ -4,71	↑ 14,69	↓ -2.463,04	↑ 2,81
Espírito Santo	↓ -4,96	↑ 10,26	↓ -56,56	↑ 0,08
Interanual				
Brasil	↓ -14,70	↓ -15,43	↓ -555,45	↓ -15,02
Espírito Santo	↓ -44,62	↓ -29,67	↓ -302,44	↓ -39,97
Acumulado no ano - Acum2016/Acum2015				
Brasil	↓ -4,34	↓ -27,69	↑ 21.406,79	↓ -15,87
Espírito Santo	↓ -41,44	↓ -35,16	↓ -1.226,44	↓ -39,29
Acumulado em 12 meses - Acum2016/Acum2015				
Brasil	↓ -10,46	↓ -29,90	↑ 40.397,30	↓ -20,17
Espírito Santo	↓ -36,90	↓ -30,85	↓ -2.594,28	↓ -34,88

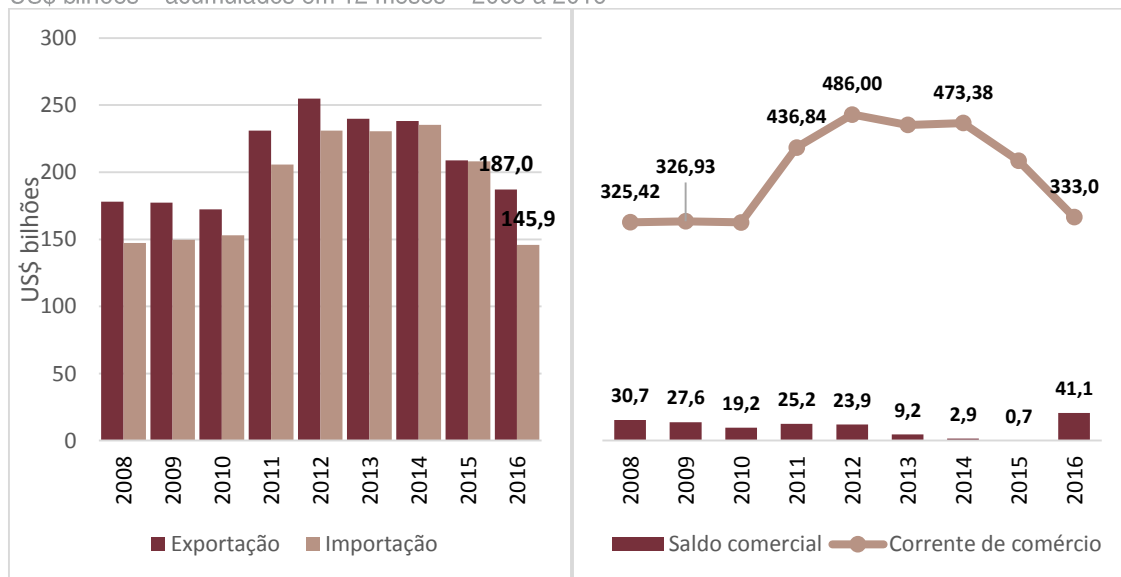
Fonte: Secretaria de Comércio Exterior – SECEX/MDIC.
Elaboração: Coordenação de Estudos Econômicos – CEE/IJSN.
*Saldo comercial – em variação absoluta

Gráfico 3 - Exportações, Importações, Saldo Comercial e Corrente de Comércio do Espírito Santo
US\$ bilhões – acumulados em 12 meses – 2008 a 2016



Fonte: Secretaria de Comércio Exterior – SECEX/MDIC.
Elaboração: Coordenação de Estudos Econômicos – CEE/IJSN.

Gráfico 4 - Exportações, Importações, Saldo Comercial e Corrente de Comércio do Brasil
US\$ bilhões – acumulados em 12 meses – 2008 a 2016



Fonte: Secretaria de Comércio Exterior – SECEX/MDIC.
Elaboração: Coordenação de Estudos Econômicos – CEE/IJSN.

Dados preliminares de comércio exterior
Junho de 2016

IJSN – Instituto Jones dos Santos Neves

Coordenação Geral

Andrezza Rosalém Vieira
Diretora Presidente

Ana Carolina Giuberti
Diretora de Estudos e Pesquisas

Coordenação

Victor Nunes Toscano
Coordenação de Estudos Econômicos - CEE

Elaboração

Paula Rubia Simões Beiral
Coordenação de Estudos Econômicos - CEE

Revisão

Victor Nunes Toscano
Coordenação de Estudos Econômicos - CEE

Av. Marechal Mascarenhas de Moraes, 2.524 - Jesus de Nazareth - Vitória - ES
CEP 29052-015 - Tel.: (27) 3636-8050