

**Dados preliminares de  
comércio exterior  
BRASIL e ESPÍRITO SANTO  
Janeiro 2016**

## Dados preliminares de comércio exterior

### Janeiro de 2016

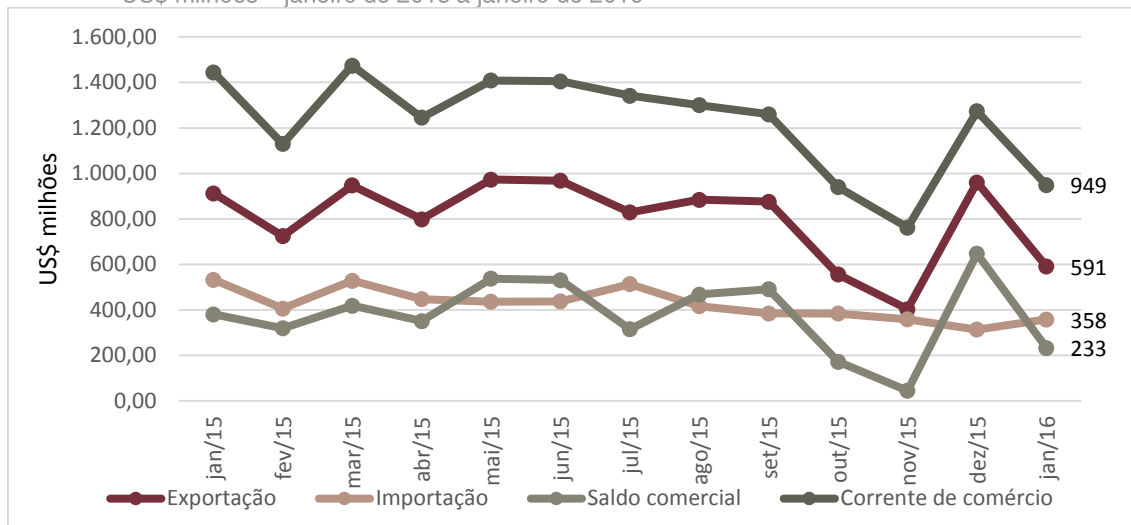
Conforme os dados divulgados pelo *Ministério do Desenvolvimento, Indústria e Comércio Exterior*, em janeiro de 2016, as exportações capixabas atingiram a cifra de US\$ 591 milhões, redução de -38,50% frente ao mês anterior. Já as importações apresentaram valor de US\$ 358 milhões, um crescimento de +14,19%, na mesma base de comparação. Em relação a janeiro de 2015, tanto as exportações (-35,27%) quanto as importações (-32,72%) capixabas exibiram quedas (Gráfico 1 e Tabela 1 e 2).

As exportações (US\$ 11.246 milhões) e as importações (US\$ 10.323 milhões) brasileiras, no período, apresentaram reduções em todas as bases de comparação analisadas. As quedas nas exportações foram de -33,00% na comparação com o mês anterior e -17,94% na variação interanual. As importações apresentaram reduções de -2,09% na comparação mensal e -38,82% em relação a janeiro de 2015 (Gráfico 2 e Tabela 1 e 2).

Em termos de acumulado em 12 meses, as exportações capixabas (US\$ 9,5 bilhões) registraram queda de -24,66% e as importações (US\$ 5,0 bilhões) de -25,35% (Gráfico 3 e Tabela 2).

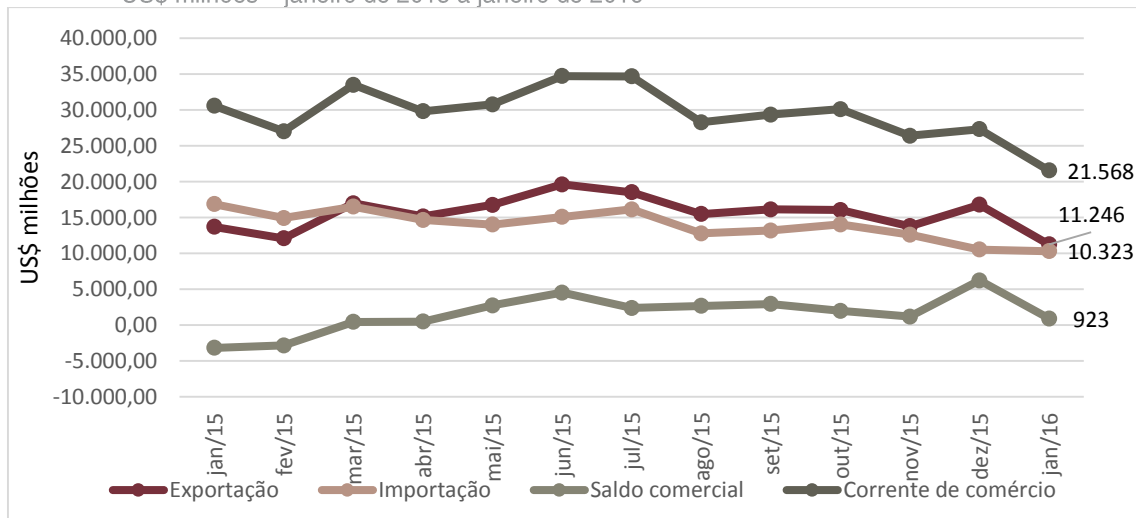
As exportações do país, acumuladas em 12 meses (US\$ 189 bilhões), exibiram redução de -15,31%. No caso das importações (US\$ 165 bilhões) o recuo foi de -27,02% (Gráfico 4 e Tabela 2)

**Gráfico 1 - Exportações, Importações, Saldo Comercial e Corrente de Comércio do Espírito Santo**  
US\$ milhões – janeiro de 2015 a janeiro de 2016



Fonte: Secretaria de Comércio Exterior – SECEX/MDIC.  
Elaboração: Coordenação de Estudos Econômicos – CEE/IJSN.

**Gráfico 2 - Exportações, Importações, Saldo Comercial e Corrente de Comércio do Brasil**  
US\$ milhões – janeiro de 2015 a janeiro de 2016



Fonte: Secretaria de Comércio Exterior – SECEX/MDIC.  
Elaboração: Coordenação de Estudos Econômicos – CEE/IJSN.

**Tabela 1 - Exportações, Importações, Saldo Comercial e Corrente de Comércio**  
Espírito Santo e Brasil - US\$ milhões – janeiro de 2015 a janeiro de 2016

| Mês    | Espírito Santo |            |                 |                      | Brasil     |            |                 |                      |
|--------|----------------|------------|-----------------|----------------------|------------|------------|-----------------|----------------------|
|        | Exportação     | Importação | Saldo comercial | Corrente de comércio | Exportação | Importação | Saldo comercial | Corrente de comércio |
| jan/15 | 912            | 532        | 380             | 1.444                | 13.704     | 16.874     | -3.170          | 30.578               |
| fev/15 | 725            | 405        | 319             | 1.130                | 12.092     | 14.932     | -2.840          | 27.024               |
| mar/15 | 946            | 528        | 418             | 1.474                | 16.979     | 16.519     | 460             | 33.498               |
| abr/15 | 798            | 447        | 351             | 1.246                | 15.156     | 14.666     | 490             | 29.822               |
| mai/15 | 973            | 436        | 537             | 1.409                | 16.769     | 14.011     | 2.758           | 30.780               |
| jun/15 | 968            | 437        | 531             | 1.406                | 19.628     | 15.099     | 4.529           | 34.728               |
| jul/15 | 829            | 513        | 315             | 1.342                | 18.533     | 16.146     | 2.387           | 34.679               |
| ago/15 | 884            | 416        | 468             | 1.300                | 15.485     | 12.794     | 2.691           | 28.280               |
| set/15 | 876            | 385        | 491             | 1.260                | 16.148     | 13.202     | 2.946           | 29.350               |
| out/15 | 556            | 384        | 172             | 940                  | 16.049     | 14.053     | 1.996           | 30.102               |
| nov/15 | 403            | 358        | 45              | 762                  | 13.806     | 12.609     | 1.198           | 26.415               |
| dez/15 | 960            | 313        | 647             | 1.274                | 16.783     | 10.543     | 6.240           | 27.326               |
| jan/16 | 591            | 358        | 233             | 949                  | 11.246     | 10.323     | 923             | 21.568               |

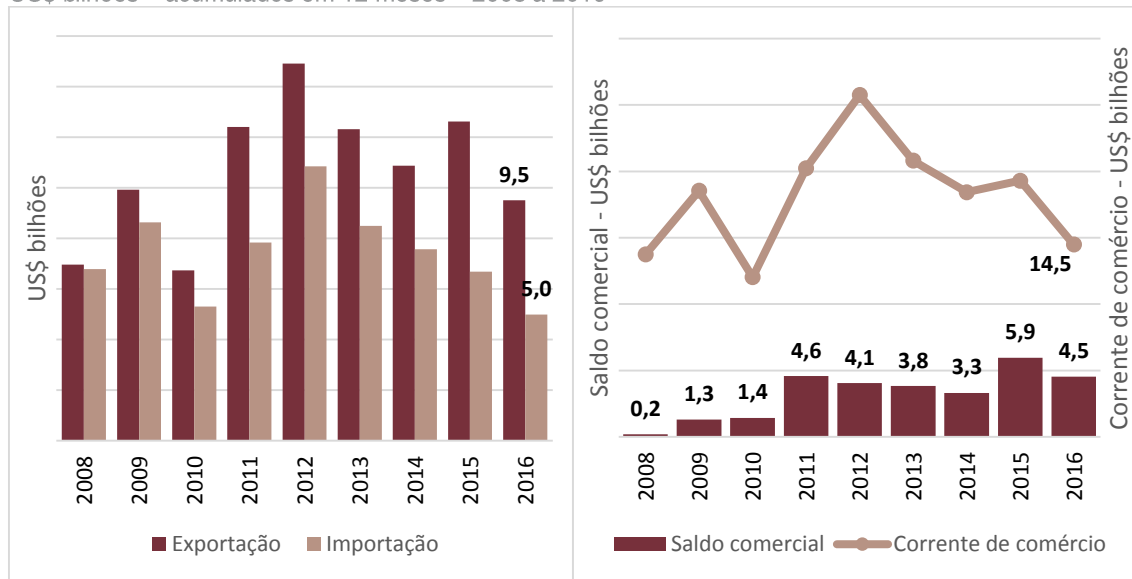
Fonte: Secretaria de Comércio Exterior – SECEX/MDIC.  
Elaboração: Coordenação de Estudos Econômicos – CEE/IJSN.

**Tabela 2 - Exportações, Importações, Saldo Comercial e Corrente de Comércio**  
Espírito Santo e Brasil – Variações %

|  | Exportação | Importação | Saldo comercial* | Corrente de comércio |
|--|------------|------------|------------------|----------------------|
| <b>Mensal - jan2016/dez2015</b>                  |            |            |                  |                      |
| Brasil   | ↓ -33,00   | ↓ -2,09    | ↓ -5.317,40      | ↓ -21,07             |
| Espírito Santo                                   | ↓ -38,50   | ↑ 14,19    | ↓ -414,20        | ↓ -25,53             |
| <b>Interanual - jan2016/jan2015</b>              |            |            |                  |                      |
| Brasil   | ↓ -17,94   | ↓ -38,82   | ↑ 4.092,39       | ↓ -29,46             |
| Espírito Santo                                   | ↓ -35,27   | ↓ -32,72   | ↓ -147,70        | ↓ -34,33             |
| <b>Acumulado em 12 meses - Acum2016/Acum2015</b> |            |            |                  |                      |
| Brasil   | ↓ -15,31   | ↓ -27,02   | ↑ 26.934,39      | ↓ -21,20             |
| Espírito Santo                                   | ↓ -24,66   | ↓ -25,35   | ↓ -1.419,74      | ↓ -24,90             |

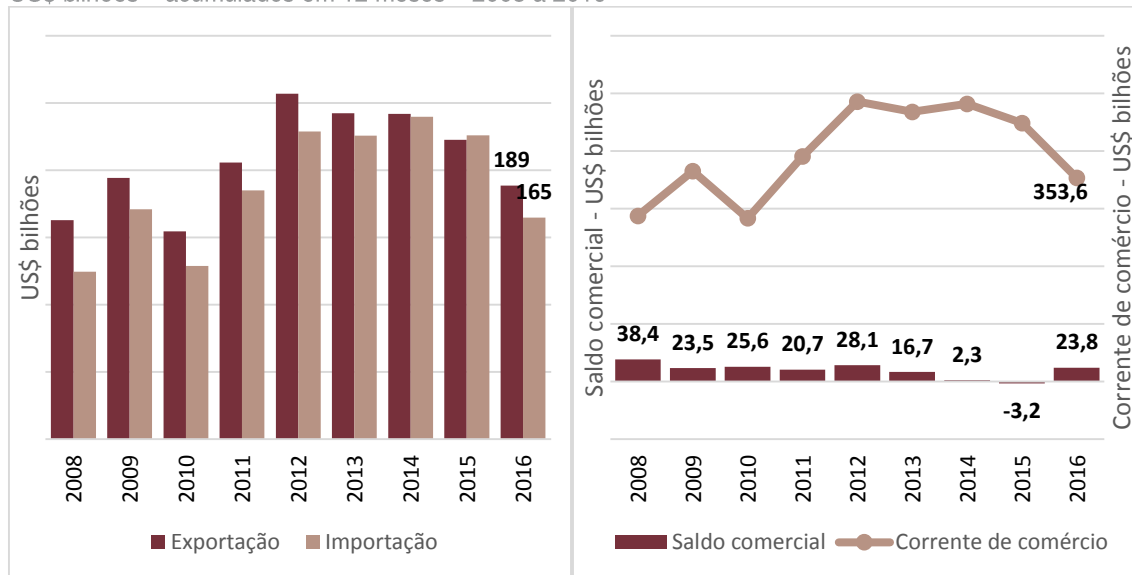
Fonte: Secretaria de Comércio Exterior – SECEX/MDIC.  
Elaboração: Coordenação de Estudos Econômicos – CEE/IJSN.  
\*Saldo comercial – em variação absoluta

**Gráfico 3 - Exportações, Importações, Saldo Comercial e Corrente de Comércio do Espírito Santo**  
US\$ bilhões – acumulados em 12 meses – 2008 a 2016



Fonte: Secretaria de Comércio Exterior – SECEX/MDIC.  
Elaboração: Coordenação de Estudos Econômicos – CEE/IJSN.

**Gráfico 4 - Exportações, Importações, Saldo Comercial e Corrente de Comércio do Brasil**  
US\$ bilhões – acumulados em 12 meses – 2008 a 2016



Fonte: Secretaria de Comércio Exterior – SECEX/MDIC.  
Elaboração: Coordenação de Estudos Econômicos – CEE/IJSN.

Dados preliminares de comércio exterior  
janeiro de 2016

IJSN – Instituto Jones dos Santos Neves

**Coordenação Geral**

Andrezza Rosalém Vieira  
Diretora Presidente

Ana Carolina Giuberti  
Diretora de Estudos e Pesquisas

**Coordenação**

Victor Nunes Toscano  
Coordenação de Estudos Econômicos - CEE

**Elaboração**

Paula Rubia Simões Beiral  
Coordenação de Estudos Econômicos - CEE

**Revisão**

Victor Nunes Toscano  
Coordenação de Estudos Econômicos - CEE

Av. Marechal Mascarenhas de Moraes, 2.524 - Jesus de Nazareth - Vitória - ES  
CEP 29052-015 - Tel.: (27) 3636-8050