

**Dados preliminares de  
comércio exterior  
BRASIL e ESPÍRITO SANTO  
Fevereiro 2016**

## Dados preliminares de comércio exterior

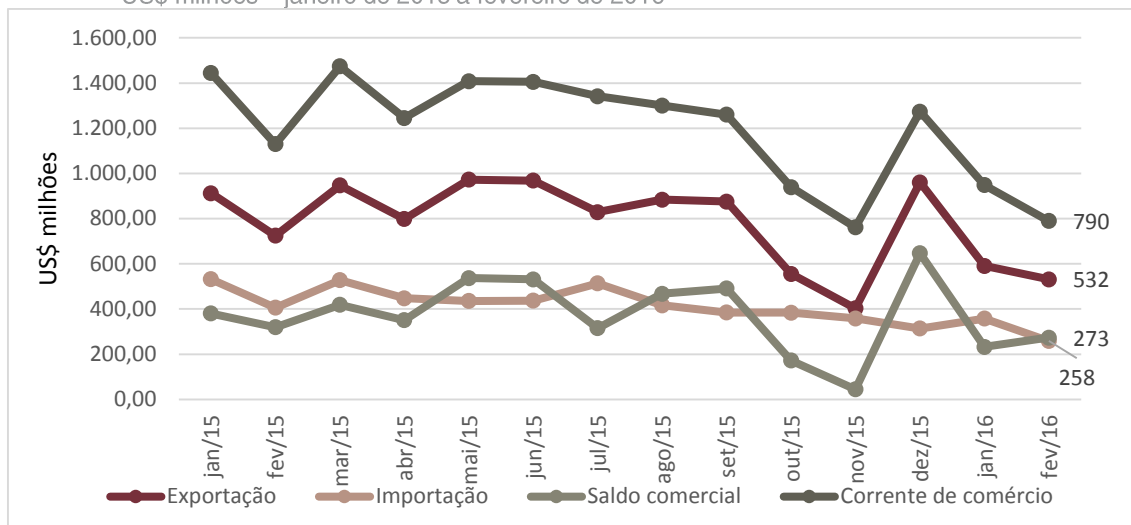
### Fevereiro de 2016

Os dados preliminares do comércio exterior capixaba, divulgados nesta terça-feira (01/03/2016) pelo *Ministério do Desenvolvimento, Indústria e Comércio Exterior*, indicam queda nas atividades de exportação e importação para o mês de fevereiro, em todas as bases de comparação.

As exportações de fevereiro atingiram a cifra de US\$ 532 milhões, queda de -10,00% na comparação com o mês anterior, -26,65% ante fevereiro de 2015 e -25,38% no acumulado em 12 meses. As importações somaram US\$ 258 milhões, com retrações de -27,85% ante ao mês anterior, -36,30% na comparação interanual e -25,60% no acumulado em 12 meses. Já o saldo comercial capixaba apresentou crescimento absoluto de US\$ 40,63 milhões, na comparação mensal. Este crescimento, entretanto, é resultante de uma queda nas importações (-27,85%) em magnitude superior à queda nas exportações (-10,00%), no período, o que fica evidente quando se analisa a variação na corrente de comércio do período, que exibiu queda de -16,73% (Gráficos 1 e 3 e Tabelas 1 e 2).

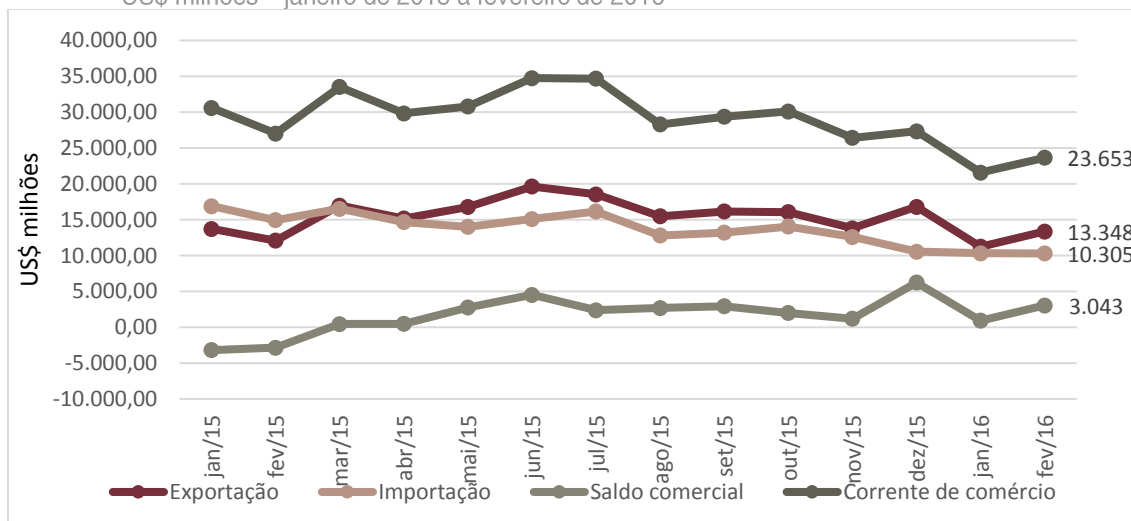
Já os dados para o país indicam crescimento nas exportações na comparação mensal (+18,70%) e na comparação interanual (+10,38%). Entretanto, no acumulado em 12 meses, houve retração de -13,25%. As importações brasileiras ficaram estáveis na comparação mensal (-0,17%) e exibiram quedas nas comparações interanual (-30,99%) e no acumulado em 12 meses (-28,07%). O saldo comercial brasileiro exibiu crescimento, influenciado pela queda nas importações, quando se analisa as comparações interanual e acumulado em 12 meses. Assim, observa-se queda na corrente de comércio de -12,48% na comparação interanual e -20,72% no acumulado em 12 meses. Na comparação mensal, entretanto, a corrente de comércio brasileira exibiu crescimento de +9,66%, influenciada pelo aumento das exportações e estabilidade nas importações do período (Gráficos 2 e 4 e Tabelas 1 e 2).

**Gráfico 1 - Exportações, Importações, Saldo Comercial e Corrente de Comércio do Espírito Santo**  
US\$ milhões – janeiro de 2015 a fevereiro de 2016



Fonte: Secretaria de Comércio Exterior – SECEX/MDIC.  
Elaboração: Coordenação de Estudos Econômicos – CEE/IJSN.

**Gráfico 2 - Exportações, Importações, Saldo Comercial e Corrente de Comércio do Brasil**  
US\$ milhões – janeiro de 2015 a fevereiro de 2016



Fonte: Secretaria de Comércio Exterior – SECEX/MDIC.  
Elaboração: Coordenação de Estudos Econômicos – CEE/IJSN.

**Tabela 1 - Exportações, Importações, Saldo Comercial e Corrente de Comércio**  
Espírito Santo e Brasil - US\$ milhões – janeiro de 2015 a fevereiro de 2016

Mês	Espírito Santo				Brasil			
	Exportação	Importação	Saldo comercial	Corrente de comércio	Exportação	Importação	Saldo comercial	Corrente de comércio
jan/15	912	532	380	1.444	13.704	16.874	-3.170	30.578
fev/15	725	405	319	1.130	12.092	14.932	-2.840	27.024
mar/15	946	528	418	1.474	16.979	16.519	460	33.498
abr/15	798	447	351	1.246	15.156	14.666	490	29.822
mai/15	973	436	537	1.409	16.769	14.011	2.758	30.780
jun/15	968	437	531	1.406	19.628	15.099	4.529	34.728
jul/15	829	513	315	1.342	18.533	16.146	2.387	34.679
ago/15	884	416	468	1.300	15.485	12.794	2.691	28.280
set/15	876	385	491	1.260	16.148	13.202	2.946	29.350
out/15	556	384	172	940	16.049	14.053	1.996	30.102
nov/15	403	358	45	762	13.806	12.609	1.198	26.415
dez/15	960	313	647	1.274	16.783	10.543	6.240	27.326
jan/16	591	358	233	949	11.246	10.323	923	21.569
fev/16	532	258	273	790	13.348	10.305	3.043	23.653

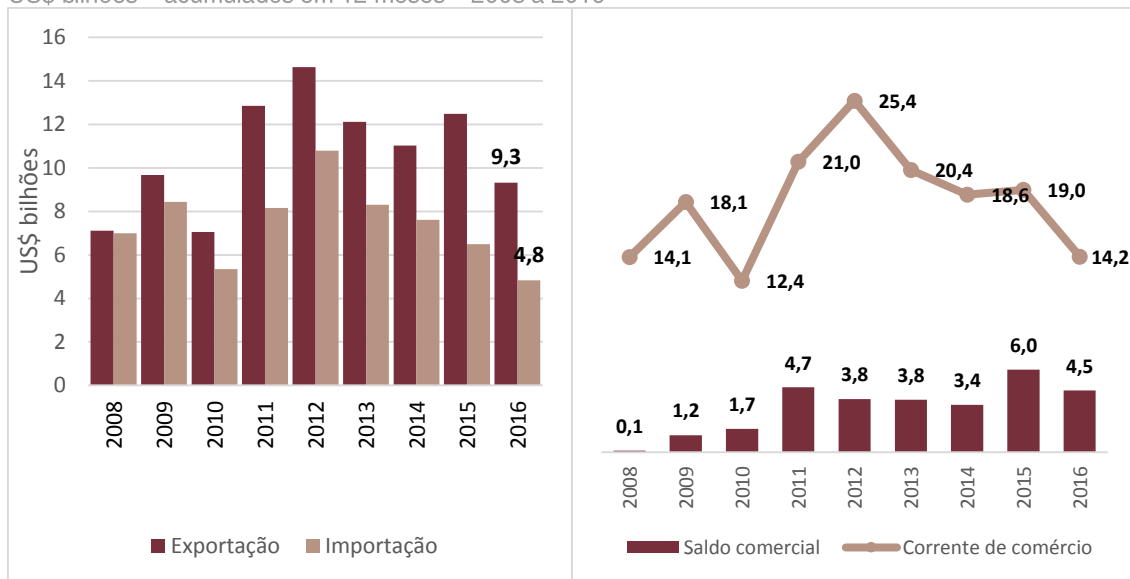
Fonte: Secretaria de Comércio Exterior – SECEX/MDIC.  
Elaboração: Coordenação de Estudos Econômicos – CEE/IJSN.

**Tabela 2 - Exportações, Importações, Saldo Comercial e Corrente de Comércio**  
Espírito Santo e Brasil – Variações %

	Exportação	Importação	Saldo comercial*	Corrente de comércio
<b>Mensal - fev/jan2016</b>				
Brasil	↑ 18,70	↓ -0,17	↑ 2.120,40	↑ 9,66
Espírito Santo	↓ -10,00	↓ -27,85	↑ 40,63	↓ -16,73
<b>Interanual - fev2016/fev2015</b>				
Brasil	↑ 10,38	↓ -30,99	↑ 5.882,94	↓ -12,48
Espírito Santo	↓ -26,65	↓ -36,30	↓ -45,96	↓ -30,12
<b>Acumulado em 12 meses - Acum2016/Acum2015</b>				
Brasil	↓ -13,25	↓ -28,07	↑ 33.528,47	↓ -20,72
Espírito Santo	↓ -25,38	↓ -25,60	↓ -1.503,92	↓ -25,45

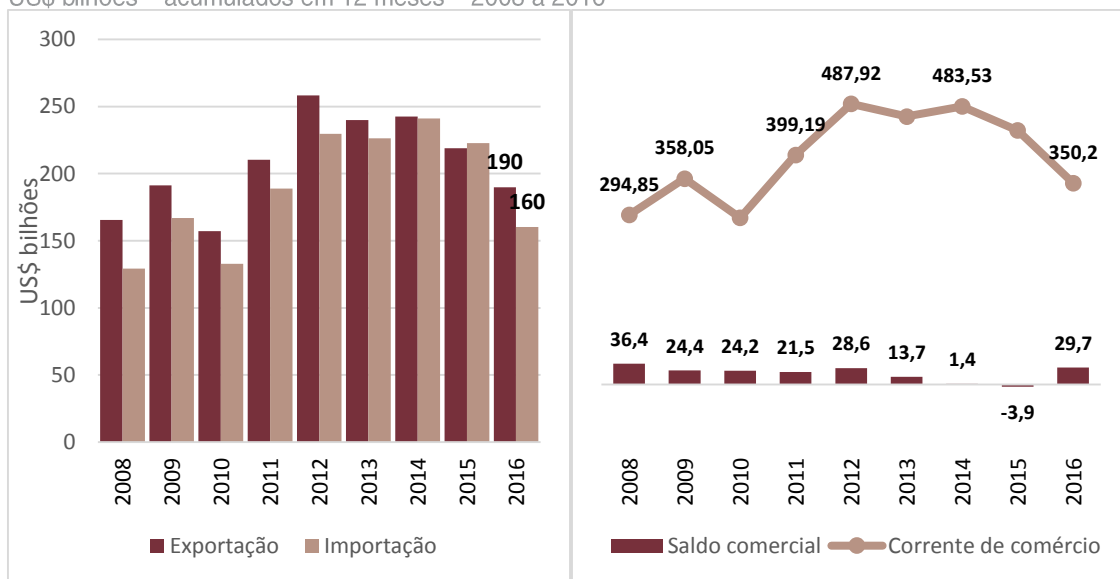
Fonte: Secretaria de Comércio Exterior – SECEX/MDIC.  
Elaboração: Coordenação de Estudos Econômicos – CEE/IJSN.  
\*Saldo comercial – em variação absoluta

**Gráfico 3 - Exportações, Importações, Saldo Comercial e Corrente de Comércio do Espírito Santo**  
US\$ bilhões – acumulados em 12 meses – 2008 a 2016



Fonte: Secretaria de Comércio Exterior – SECEX/MDIC.  
Elaboração: Coordenação de Estudos Econômicos – CEE/IJSN.

**Gráfico 4 - Exportações, Importações, Saldo Comercial e Corrente de Comércio do Brasil**  
US\$ bilhões – acumulados em 12 meses – 2008 a 2016



Fonte: Secretaria de Comércio Exterior – SECEX/MDIC.  
Elaboração: Coordenação de Estudos Econômicos – CEE/IJSN.

Dados preliminares de comércio exterior  
Fevereiro de 2016

IJSN – Instituto Jones dos Santos Neves

**Coordenação Geral**

Andrezza Rosalém Vieira  
Diretora Presidente

Ana Carolina Giuberti  
Diretora de Estudos e Pesquisas

**Coordenação**

Victor Nunes Toscano  
Coordenação de Estudos Econômicos - CEE

**Elaboração**

Paula Rubia Simões Beiral  
Coordenação de Estudos Econômicos - CEE

**Revisão**

Victor Nunes Toscano  
Coordenação de Estudos Econômicos - CEE

Av. Marechal Mascarenhas de Moraes, 2.524 - Jesus de Nazareth - Vitória - ES  
CEP 29052-015 - Tel.: (27) 3636-8050