

**Dados preliminares de
comércio exterior
BRASIL e ESPÍRITO SANTO
Abril 2016**

Dados preliminares de comércio exterior

Abril de 2016

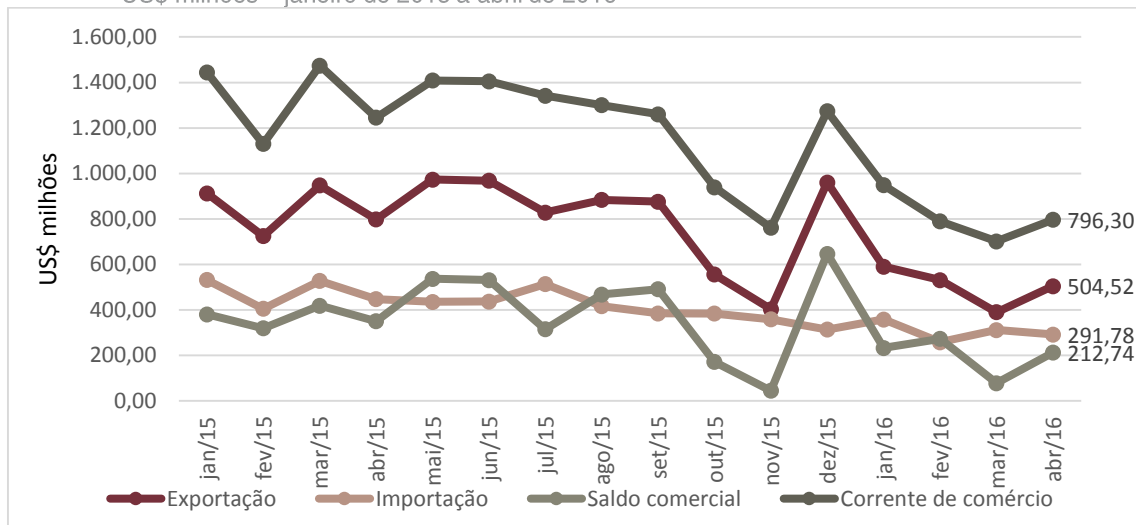
Em abril de 2016 as exportações capixabas registraram US\$ 504,52 milhões, crescimento de +29,47% frente ao mês anterior, conforme indicam os dados preliminares do comércio exterior divulgados pelo Ministério do Desenvolvimento, Indústria e Comércio Exterior. Já as importações do estado sofreram retração de -6,44%, na mesma base de comparação, atingindo valor de US\$ 291,78 milhões. Dessa forma, houve crescimento no saldo comercial capixaba, que somou US\$ 212,74 milhões, e na corrente de comércio que chegou aos US\$ 796,30 milhões (Gráfico 1 e Tabela 1 e 2).

Entretanto, quando se analisa os dados do comércio exterior do Espírito Santo em todas as demais bases de comparação, verifica-se apenas resultados negativos, com destaque para o acumulado no ano (de janeiro a abril), que registrou quedas de -40,37% nas exportações e -36,22% nas importações (Gráfico 1 e Tabela 1 e 2).

Já o resultado das exportações brasileiras foi de aumento no acumulado de janeiro a abril (+1,44%), e queda nas demais bases de comparação, com evidência para a queda de -11,50% no acumulado em 12 meses. As importações do país, por sua vez, apresentaram variações negativas em todas as bases de comparação, com destaque para a redução de -32,21% no acumulado de janeiro a abril (Gráfico 2 e Tabela 1 e 2).

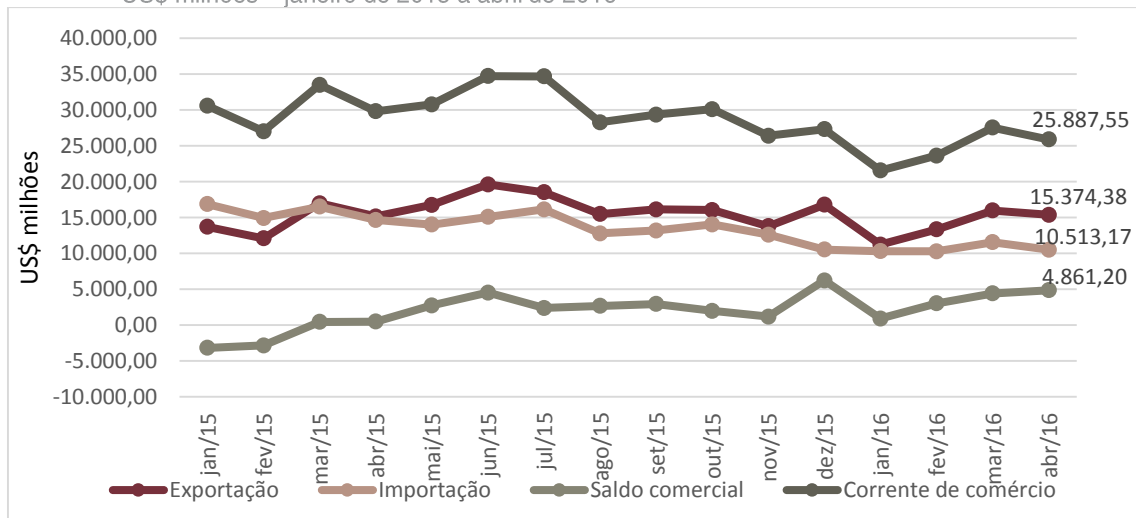
Dado que os resultados das importações do país foram todos de quedas e em nível maior que as quedas registradas nas variações das exportações, o resultado comparativo do saldo comercial brasileiro foi de crescimento em todas as bases de comparação, com destaque para o incremento de +US\$ 41.531,77 milhões no acumulado de 12 meses, quando saiu de um resultado deficitário de US\$ -3,5 bilhões no acumulado de maio de 2014 a abril de 2015 para um resultado superavitário de US\$ 38 bilhões no acumulado de maio de 2015 a abril de 2016. Ressalta-se, entretanto, que esse resultado foi derivado de uma queda expressivamente maior nas importações (-30,43%) que nas exportações (-11,50%) do período, e não de uma melhora efetiva no comércio exterior brasileiro (Tabela 2 e Gráfico 4).

Gráfico 1 - Exportações, Importações, Saldo Comercial e Corrente de Comércio do Espírito Santo
US\$ milhões – janeiro de 2015 a abril de 2016



Fonte: Secretaria de Comércio Exterior – SECEX/MDIC.
Elaboração: Coordenação de Estudos Econômicos – CEE/IJSN.

Gráfico 2 - Exportações, Importações, Saldo Comercial e Corrente de Comércio do Brasil
US\$ milhões – janeiro de 2015 a abril de 2016



Fonte: Secretaria de Comércio Exterior – SECEX/MDIC.
Elaboração: Coordenação de Estudos Econômicos – CEE/IJSN.

Tabela 1 - Exportações, Importações, Saldo Comercial e Corrente de Comércio
Espírito Santo e Brasil - US\$ milhões – janeiro de 2015 a abril de 2016

Mês	Espírito Santo				Brasil			
	Exportação	Importação	Saldo comercial	Corrente de comércio	Exportação	Importação	Saldo comercial	Corrente de comércio
jan/15	912,39	532,08	380,31	1.444,47	13.704,04	16.873,84	-3.169,79	30.577,88
fev/15	724,69	405,49	319,19	1.130,18	12.092,23	14.932,17	-2.839,94	27.024,40
mar/15	946,37	527,98	418,39	1.474,36	16.978,97	16.518,67	460,30	33.497,64
abr/15	798,13	447,43	350,70	1.245,56	15.156,27	14.666,06	490,21	29.822,34
mai/15	972,86	435,72	537,14	1.408,58	16.769,18	14.010,83	2.758,35	30.780,02
jun/15	968,41	437,14	531,27	1.405,55	19.628,44	15.099,38	4.529,06	34.727,81
jul/15	828,54	513,49	315,05	1.342,04	18.533,07	16.146,43	2.386,64	34.679,50
ago/15	884,06	416,34	467,73	1.300,40	15.485,35	12.794,39	2.690,96	28.279,75
set/15	875,72	384,65	491,06	1.260,37	16.148,18	13.202,28	2.945,90	29.350,46
out/15	555,65	383,92	171,73	939,57	16.048,99	14.053,11	1.995,87	30.102,10
nov/15	403,12	358,45	44,66	761,57	13.806,36	12.608,65	1.197,72	26.415,01
dez/15	960,31	313,50	646,81	1.273,80	16.783,23	10.543,23	6.240,00	27.326,47
jan/16	590,58	358,05	232,54	948,63	11.238,02	10.322,29	915,73	21.560,30
fev/16	531,52	258,32	273,19	789,84	13.340,92	10.304,05	3.036,87	23.644,97
mar/16	389,67	311,88	77,80	701,55	15.994,22	11.559,24	4.434,98	27.553,46
abr/16	504,52	291,78	212,74	796,30	15.374,38	10.513,17	4.861,20	25.887,55

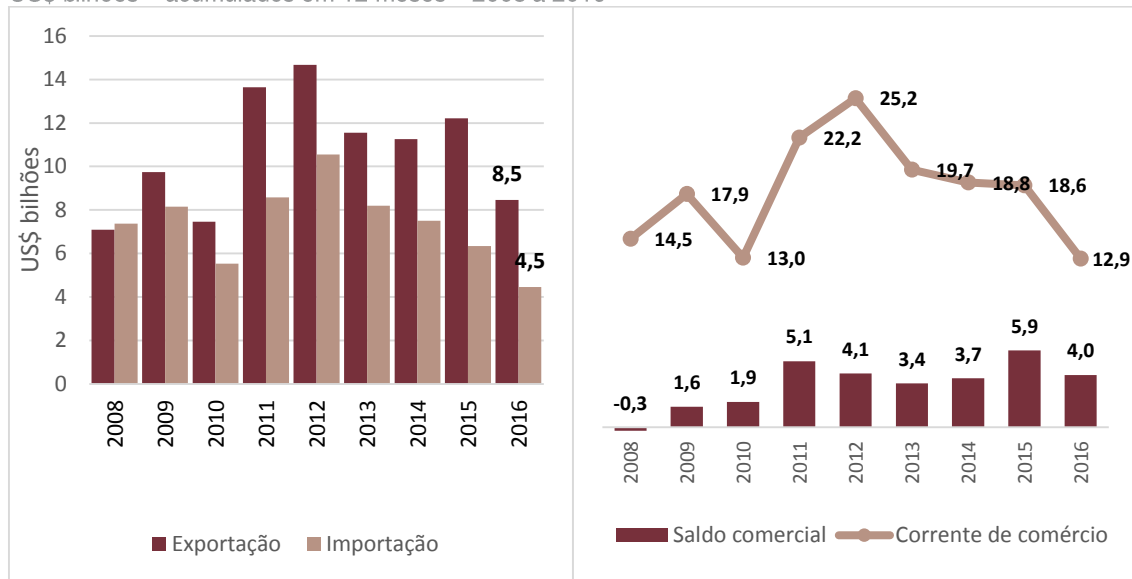
Fonte: Secretaria de Comércio Exterior – SECEX/MDIC.
Elaboração: Coordenação de Estudos Econômicos – CEE/IJSN.

Tabela 2 - Exportações, Importações, Saldo Comercial e Corrente de Comércio
Espírito Santo e Brasil – Variações %

	Exportação	Importação	Saldo comercial*	Corrente de comércio
Mensal - abr/mar2016				
Brasil	↓ -3,88	↓ -9,05	↑ 426,22	↓ -6,05
Espírito Santo	↑ 29,47	↓ -6,44	↑ 134,95	↑ 13,51
Interanual - abr2016/abr2015				
Brasil	↑ 1,44	↓ -28,32	↑ 4.370,99	↓ -13,19
Espírito Santo	↓ -36,79	↓ -34,79	↓ -137,95	↓ -36,07
Acumulado no ano - Jan a abr - Acum2016/Acum2015				
Brasil	↓ -3,42	↓ -32,21	↑ 18.308,02	↓ -18,42
Espírito Santo	↓ -40,37	↓ -36,22	↓ -672,32	↓ -38,87
Acumulado em 12 meses - Acum2016/Acum2015				
Brasil	↓ -11,50	↓ -30,43	↑ 41.531,77	↓ -21,04
Espírito Santo	↓ -30,72	↓ -29,56	↓ -1.880,48	↓ -30,32

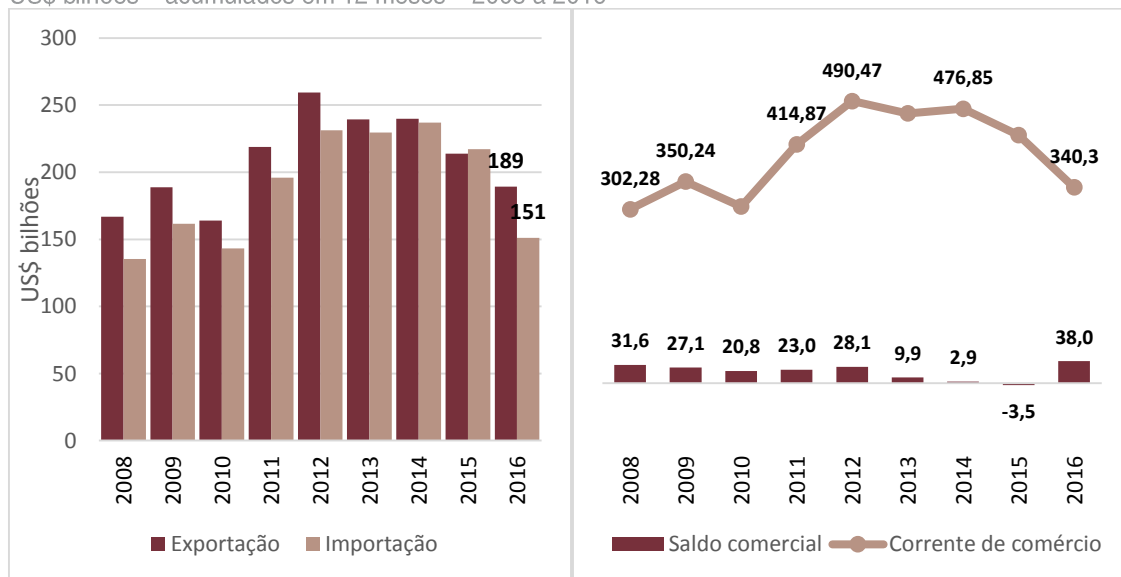
Fonte: Secretaria de Comércio Exterior – SECEX/MDIC.
Elaboração: Coordenação de Estudos Econômicos – CEE/IJSN.
*Saldo comercial – em variação absoluta

Gráfico 3 - Exportações, Importações, Saldo Comercial e Corrente de Comércio do Espírito Santo
US\$ bilhões – acumulados em 12 meses – 2008 a 2016



Fonte: Secretaria de Comércio Exterior – SECEX/MDIC.
Elaboração: Coordenação de Estudos Econômicos – CEE/IJSN.

Gráfico 4 - Exportações, Importações, Saldo Comercial e Corrente de Comércio do Brasil
US\$ bilhões – acumulados em 12 meses – 2008 a 2016



Fonte: Secretaria de Comércio Exterior – SECEX/MDIC.
Elaboração: Coordenação de Estudos Econômicos – CEE/IJSN.

Dados preliminares de comércio exterior
Abril de 2016

IJSN – Instituto Jones dos Santos Neves

Coordenação Geral

Andrezza Rosalém Vieira
Diretora Presidente

Ana Carolina Giuberti
Diretora de Estudos e Pesquisas

Coordenação

Victor Nunes Toscano
Coordenação de Estudos Econômicos - CEE

Elaboração

Paula Rubia Simões Beiral
Coordenação de Estudos Econômicos - CEE

Revisão

Victor Nunes Toscano
Coordenação de Estudos Econômicos - CEE

Av. Marechal Mascarenhas de Moraes, 2.524 - Jesus de Nazareth - Vitória - ES
CEP 29052-015 - Tel.: (27) 3636-8050