

**Dados preliminares de
comércio exterior
BRASIL e ESPÍRITO SANTO
Abril 2015**

Dados preliminares de comércio exterior

Abril de 2015

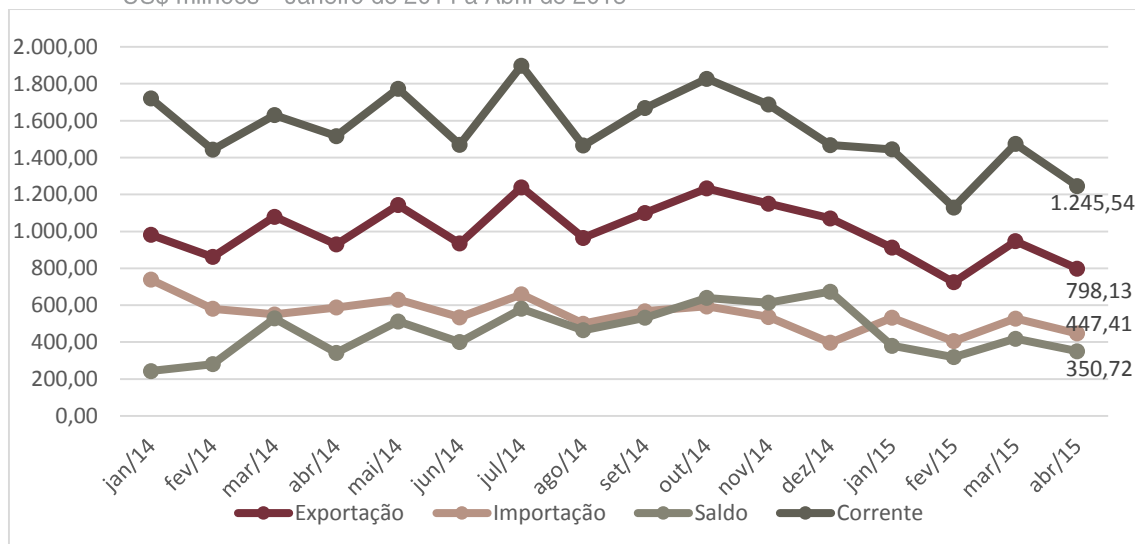
Em abril de 2015 as exportações capixabas registraram US\$ 798,13 milhões, redução de -15,66% frente ao mês anterior e -14,12% em relação ao mês de abril de 2014. No acumulado do ano de 2015, de janeiro a abril, as compras externas capixabas somaram US\$ 3.381,58 milhões, redução de -12,23% frente ao mesmo período do ano anterior.

As importações capixabas registram valor de US\$ 447,41 milhões em abril de 2015, reduções de -15,26% em relação ao mês antecedente e -23,83% no comparativo ao mês de abril de 2014. No acumulado, de janeiro a abril, as importações atingiram US\$ 1.912,98 milhões, redução de -22,15% ante mesmo período do ano anterior.

Nesse interim, o saldo comercial capixaba de abril de 2015 registrou US\$ 350,72 milhões, redução de -16,17% em relação ao mês anterior, e crescimento de +2,54% no comparativo ao mesmo período de 2014. No acumulado de janeiro a abril, o saldo comercial atingiu US\$ 1.468,59 milhões, crescimento de +5,24%.

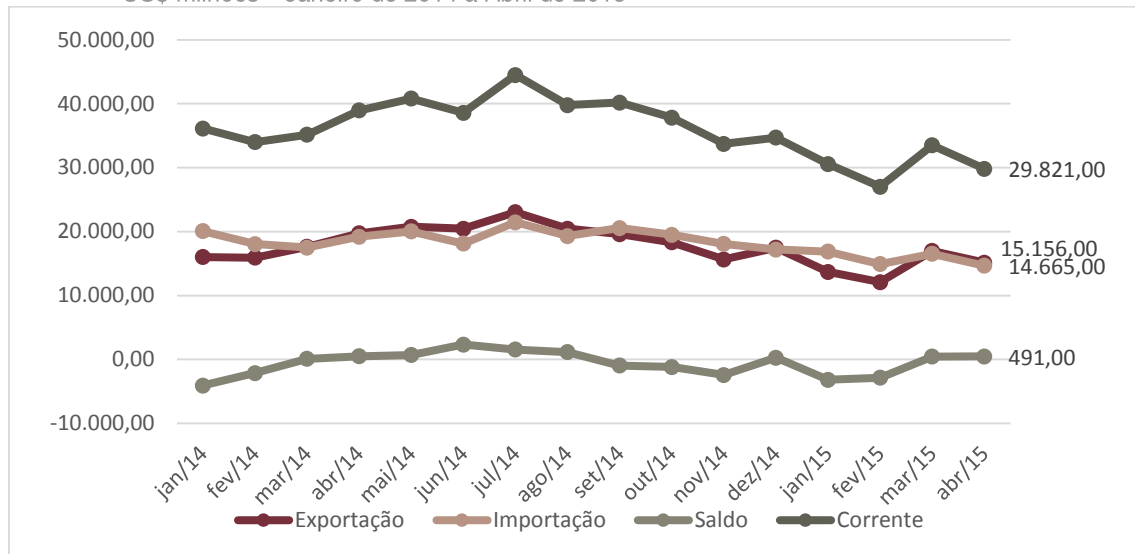
A corrente de comércio capixaba de abril de 2015 atingiu US\$ 1.245,54 milhões, reduções de -15,52% em relação a março de 2015 e -17,88% em comparação a abril de 2014. No acumulado do ano, a corrente de comércio atingiu US\$ 5.294,56 milhões.

Gráfico 1 - Exportações, Importações, Saldo Comercial e Corrente de Comércio do Espírito Santo
US\$ milhões – Janeiro de 2014 a Abril de 2015



Fonte: Secretaria de Comércio Exterior – SECEX/MDIC.
Elaboração: Coordenação de Estudos Econômicos – CEE/IJSN.

Gráfico 2 - Exportações, Importações, Saldo Comercial e Corrente de Comércio do Brasil
US\$ milhões – Janeiro de 2014 a Abril de 2015



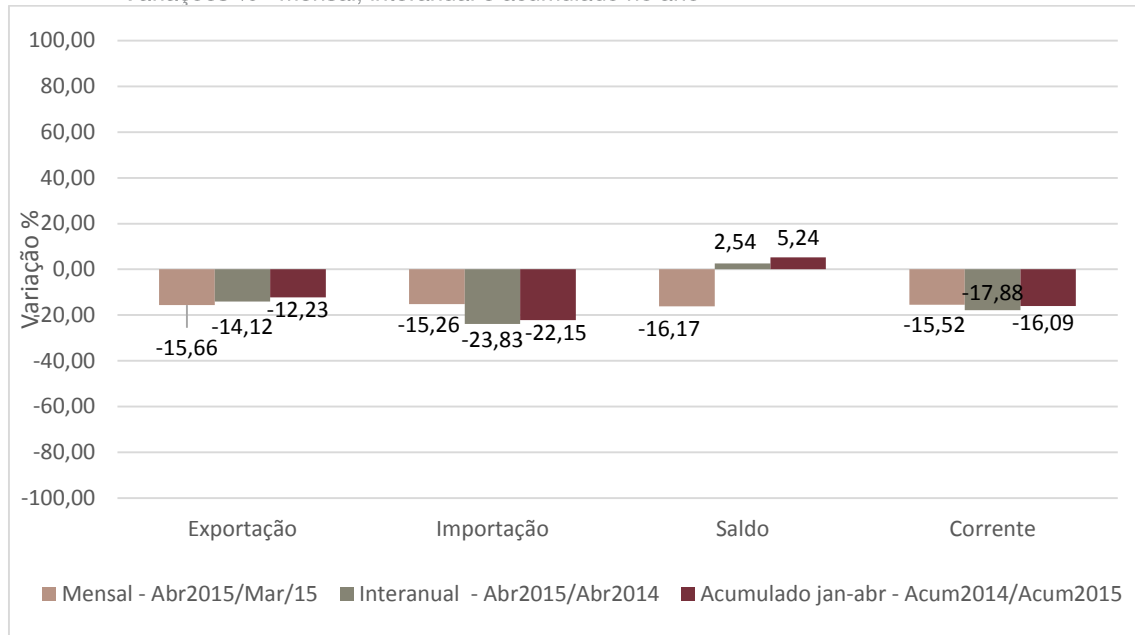
Fonte: Secretaria de Comércio Exterior – SECEX/MDIC.
Elaboração: Coordenação de Estudos Econômicos – CEE/IJSN.

Tabela 1 - Exportações, Importações, Saldo Comercial e Corrente de Comércio
Espírito Santo e Brasil - US\$ milhões – Janeiro de 2014 a Abril de 2015

Mês	Espírito Santo				Brasil			
	Exportação	Importação	Saldo	Corrente	Exportação	Importação	Saldo	Corrente
jan/14	981,75	738,51	243,24	1.720,25	16.026,19	20.094,19	-4.067,99	36.120,38
fev/14	861,78	580,81	280,97	1.442,59	15.933,83	18.062,42	-2.128,59	33.996,25
mar/14	1.079,84	550,66	529,17	1.630,50	17.627,93	17.509,92	118,01	35.137,85
abr/14	929,38	587,35	342,02	1.516,73	19.723,93	19.217,86	506,07	38.941,78
mai/14	1.142,68	630,18	512,50	1.772,85	20.752,08	20.042,63	709,46	40.794,71
jun/14	934,97	534,77	400,20	1.469,74	20.466,92	18.117,57	2.349,35	38.584,48
jul/14	1.239,34	658,55	580,79	1.897,88	23.024,07	21.453,70	1.570,37	44.477,77
ago/14	964,94	500,15	464,79	1.465,09	20.463,31	19.303,53	1.159,78	39.766,84
set/14	1.100,19	567,95	532,25	1.668,14	19.616,60	20.557,04	-940,43	40.173,64
out/14	1.233,09	593,59	639,50	1.826,68	18.329,65	19.507,74	-1.178,09	37.837,39
nov/14	1.150,79	536,76	614,03	1.687,55	15.645,63	18.072,39	-2.426,76	33.718,02
dez/14	1.070,81	397,28	673,52	1.468,09	17.490,74	17.198,11	292,63	34.688,85
jan/15	912,39	532,10	380,29	1.444,49	13.704,04	16.877,18	-3.173,14	30.581,23
fev/15	724,69	405,50	319,19	1.130,18	12.092,23	14.934,02	-2.841,79	27.026,25
mar/15	946,37	527,98	418,39	1.474,35	16.978,97	16.520,78	458,18	33.499,75
abr/15	798,13	447,41	350,72	1.245,54	15.156,00	14.665,00	491,00	29.821,00

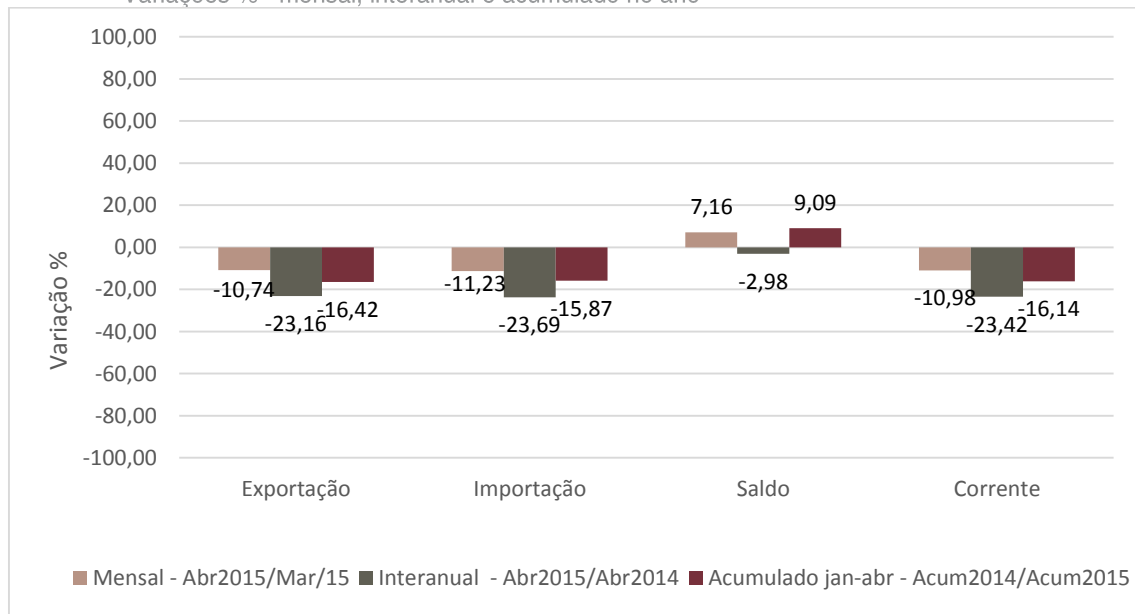
Fonte: Secretaria de Comércio Exterior – SECEX/MDIC.
Elaboração: Coordenação de Estudos Econômicos – CEE/IJSN.

Gráfico 3 – Exportações, Importações, Saldo Comercial e Corrente de Comércio – Espírito Santo
 Variações % - mensal, interanual e acumulado no ano



Fonte: Secretaria de Comércio Exterior – SECEX/MDIC.
 Elaboração: Coordenação de Estudos Econômicos – CEE/IJSN.

Gráfico 4 – Exportações, Importações, Saldo Comercial e Corrente de Comércio – Brasil
 Variações % - mensal, interanual e acumulado no ano



Fonte: Secretaria de Comércio Exterior – SECEX/MDIC.
 Elaboração: Coordenação de Estudos Econômicos – CEE/IJSN.