

Emprego Formal Janeiro/2021

Em janeiro de 2021 foram criados +4.971¹ postos de trabalho com carteira assinada no Espírito Santo. Tal desempenho, apresentado neste mês, foi decorrente, em grande medida, dos resultados positivos de todos os setores, com exceção do setor de Agricultura, pecuária, produção florestal, pesca e aquicultura (-86).

De acordo com os dados divulgados pela Secretaria Especial de Previdência e Trabalho (Ministério da Economia), por meio do Novo Cadastro Geral de Empregados e Desempregados (Novo CAGED), em janeiro de 2021 foram criados +4.971 postos de trabalho celetistas no Espírito Santo, o equivalente a um aumento de +0,67% do estoque de empregos² com relação ao mês anterior. O acumulado do ano, no mês de janeiro, é igual ao valor do próprio mês. (Tabela 1).

Na análise da geração de empregos nos últimos meses, apresentados no Gráfico 1, o decréscimo de vínculos do mês de dezembro, interrompeu uma série de aumentos no número de empregos que vinham ocorrendo desde o mês de julho (+2.765) de 2020, mas no presente mês de janeiro, o resultado voltou a ser positivo (Tabela 1 e Gráfico 1).

Dentre as atividades econômicas do Espírito Santo, mostradas na Tabela 2, todos os setores que apresentaram desempenho positivo, com exceção da *Agricultura* (-86), enquanto os *Serviços* (+2.685) foram o destaque positivo do mês. No Brasil, todos os setores apresentaram resultados positivos, com os *Serviços* (+83.686) também se destacando positivamente.

No Espírito Santo, o setor de *Serviços* apresentou crescimento no subsetor de *Informação, comunicação e atividades financeiras, imobiliárias, profissionais e administrativas* (+1.390 vínculos) e a única perda de vínculo deste setor ocorreu em *Transporte, armazenagem e correio* (-138 vínculos). No setor de *Indústria Geral* (+1.609 vínculos), o subsetor com destaque positivo foi a *Indústria de Transformação* com +1.482 vínculos (Tabela 2).

Quanto ao Brasil, no setor de *Serviços* (+83.686 vínculos), nenhum subsetor apresentou números negativos. O subsetor de *Informação, comunicação e atividades financeiras, imobiliárias, profissionais e administrativas* foi o destaque positivo, criando +55.896 vínculos. (Tabela 2).

Em relação às Unidades da Federação (UF's), aquela que apresentou o melhor desempenho no saldo líquido de empregos, em janeiro de 2021, foi Mato Grosso (+1,71%), por outro lado, aquela que obteve o pior desempenho foi Alagoas (-0,06%). O Espírito Santo, com +0,67% de aumento, alcançou a 10ª posição dentre os estados brasileiros, ficando acima da média Brasileira (-0,66%) (Gráfico 2).

Dentre os municípios capixabas com mais de 30.000 mil habitantes, neste mês de janeiro, os maiores aumentos de postos de trabalho foram registrados nos municípios de Vitória (+1.213), Serra (+737) e Vila Velha (+639). Por outro lado, as únicas reduções no número de vínculos ocorreram em Sooretama (-2), Guarapari (-33) e Conceição da Barra (-263) (Gráfico 3).

¹ Resultado da subtração (saldo líquido) entre +29.624 admitidos e -24.653 demitidos no estado do Espírito Santo em janeiro de 2021.

² O estoque de empregos com carteira assinada, no Espírito Santo, no final de janeiro de 2021, atingiu o patamar de +746.474, enquanto o de dezembro de 2020 ficou em +741.503 (dados com o ajuste fora do prazo).

Tabela 1

Evolução Mensal do Emprego

Espírito Santo – Janeiro de 2021**

Emprego Formal | Jan/2021

Mês/2020	Estoque	Admitidos	Desligados	Saldo Líquido*	Varição Relativa
Janeiro 2020	735.672	27.615	27.229	386	-
Fevereiro 2020	739.341	31.063	27.394	3.669	0,50
Março 2020	734.793	28.285	32.833	-4.548	-0,62
Abril 2020	715.557	11.238	30.474	-19.236	-2,62
Mai 2020	708.036	15.813	23.334	-7.521	-1,05
Junho 2020	707.664	18.377	18.749	-372	-0,05
Julho 2020	710.431	22.532	19.765	2.767	0,39
Agosto 2020	716.653	25.812	19.590	6.222	0,88
Setembro 2020	723.340	28.251	21.564	6.687	0,93
Outubro 2020	732.687	32.306	22.959	9.347	1,29
Novembro 2020	743.440	33.206	22.453	10.753	1,47
Dezembro 2020	741.503	27.460	29.397	-1.937	-0,26
Acumulado no Ano 2020	-	301.958	295.741	6.217	-
Janeiro 2021	746.474	29.624	24.653	4.971	0,67
Acumulado no Ano 2021	-	29.624	24.653	4.971	0,67

Fonte: Cadastro Geral de Empregados e Desempregados – CAGED/ME

Elaboração: Coordenação de Estudos Econômicos – CEE/IJSN

*Saldo líquido = admissões - demissões

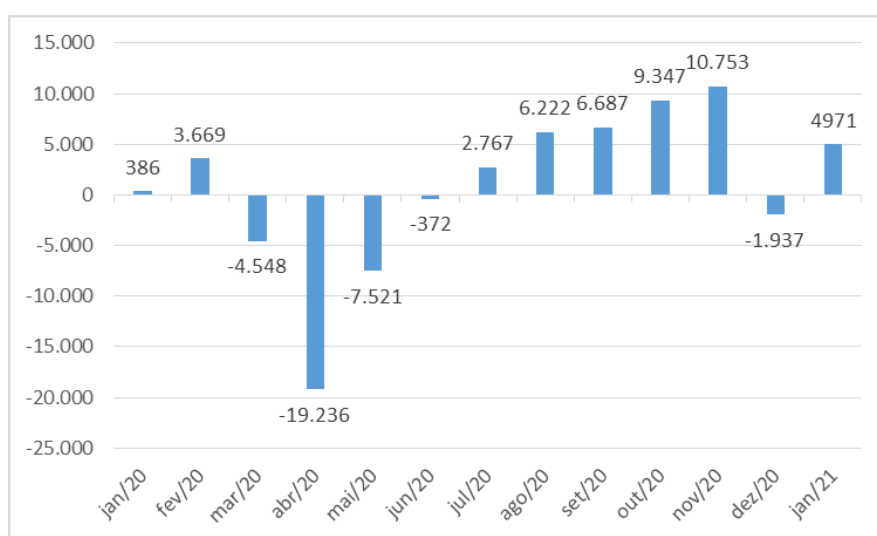
**Série com ajustes

Gráfico 1

Emprego Formal | Jan/2021

Emprego Formal no Espírito Santo Jan/2020 a Jan/2021*

Saldo líquido (= admissões - demissões)



Fonte: Novo Cadastro Geral de Empregados e Desempregados – Novo CAGED/ME

Elaboração: Coordenação de Estudos Econômicos – CEE/IJSN

*Série com ajustes

Atividades Econômicas e Seção CNAE 2.0	Espírito Santo	Brasil
Total	4.971	260.353
Agricultura, pecuária, produção florestal, pesca e aquicultura	-86	32.986
Indústria geral	1.609	90.431
Indústrias Extrativas	42	1.483
Indústrias de Transformação	1.482	87.162
Eletricidade e Gás	3	498
Água, Esgoto, Atividades de Gestão de Resíduos e Descontaminação	82	1.288
Construção	365	43.498
Comércio; reparação de veículos automotores e motocicletas	398	9.848
Serviços	2.685	83.686
Transporte, armazenagem e correio	-138	883
Alojamento e alimentação	27	5.441
Informação, comunicação e atividades financeiras, imobiliárias, profissionais e administrativas	1.390	55.896
Informação e Comunicação	119	6.655
Atividades Financeiras, de Seguros e Serviços Relacionados	11	4.618
Atividades Imobiliárias	0	1.983
Atividades Profissionais, Científicas e Técnicas	299	18.003
Atividades Administrativas e Serviços Complementares	961	24.637
Administração pública, defesa e seguridade social, educação, saúde humana e serviços sociais	1.176	18.353
Administração Pública, Defesa e Seguridade Social	90	2.366
Educação	154	-4.097
Saúde Humana e Serviços Sociais	932	20.084
Serviços domésticos	-1	6
Outros serviços	231	3.107
Artes, Cultura, Esporte e Recreação	-16	48
Outras Atividades de Serviços	247	3.060
Organismos Internacionais e Outras Instituições Extraterritoriais	0	-1

Fonte: Novo Cadastro Geral de Empregados e Desempregados – Novo CAGED/ME

Elaboração: Coordenação de Estudos Econômicos – CEE/IJSN

*Saldo líquido = admissões - demissões

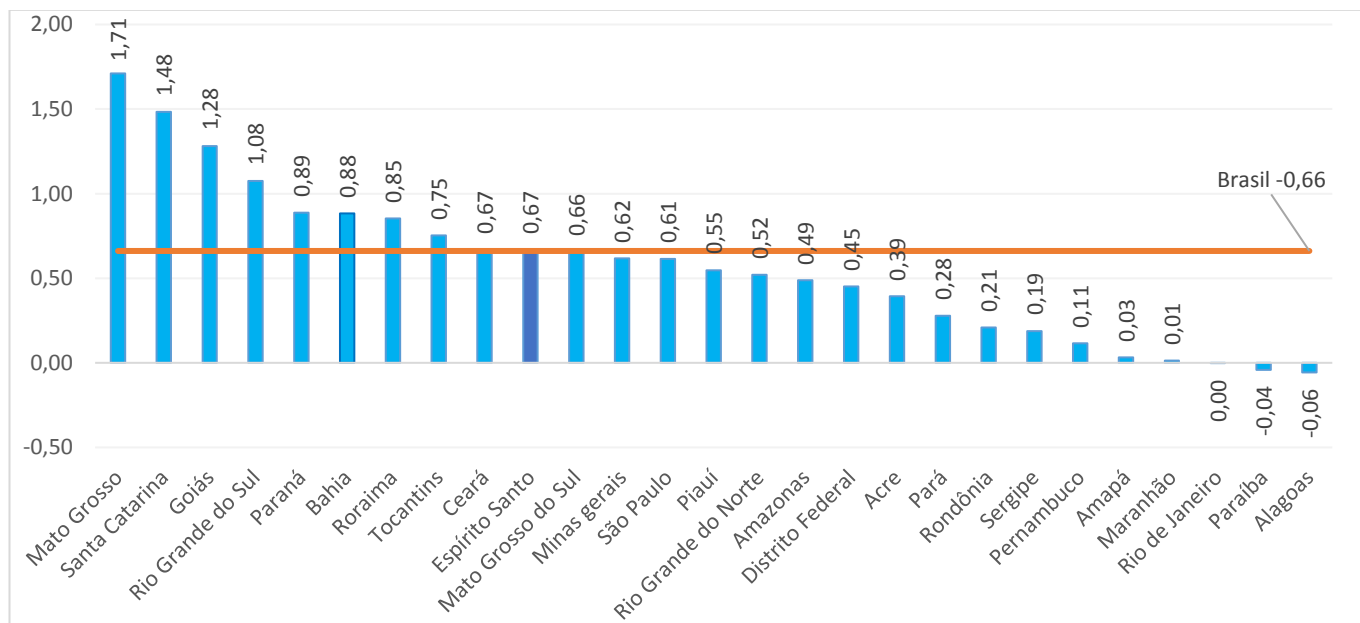
**Série sem ajustes

Gráfico 2

Emprego Formal | Jan/2021

Estoque de Empregos Formais por Unidade da Federação – Brasil

Taxa de Variação (%) – Janeiro de 2021 / Dezembro de 2020*



Fonte: Novo Cadastro Geral de Empregados e Desempregados – Novo CAGED/ME

Elaboração: Coordenação de Estudos Econômicos – CEE/IJSN

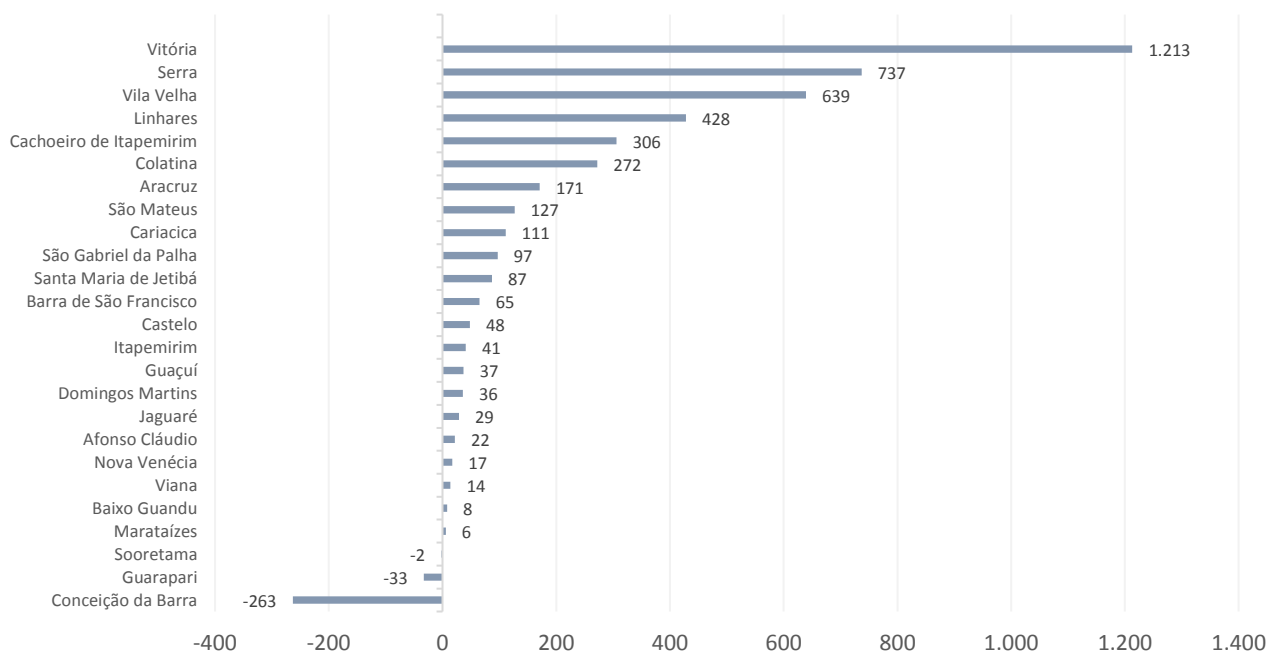
**Série sem ajustes

Gráfico 3

Emprego Formal | Jan/2021

Emprego formal nos municípios do Espírito Santo

Saldo Líquido (= admissões - demissões) – Janeiro de 2021*



Fonte: Novo Cadastro Geral de Empregados e Desempregados – Novo CAGED/ME

Elaboração: Coordenação de Estudos Econômicos – CEE/IJSN

*Série sem ajustes

