

PRODUÇÃO INDUSTRIAL – Maio/2014

O nível de atividade industrial do estado do Espírito Santo apresentou recuo de -1,46% entre os meses de abril e maio de 2014, na série livre das influências sazonais. No confronto contra maio de 2013 o setor registrou crescimento de +0,21% e acumulou perdas de -3,24% nos primeiros cinco meses do ano.

O nível de atividade industrial no estado do Espírito Santo apresentou recuo de -1,46% entre os meses de abril e maio de 2014, na série livre das influências sazonais, de acordo com dados da Pesquisa Industrial Mensal – Produção Física (PIM-PF) elaborada pelo Instituto Brasileiro de Geografia e Estatística (IBGE)¹. Com este resultado, o setor voltou a apresentar variação negativa neste tipo de confronto, após dois meses consecutivos com taxas positivas. Já o índice de média móvel trimestral do estado do Espírito Santo registrou elevação na passagem dos trimestres encerrados em abril e maio de 2014, segunda taxa positiva consecutiva neste tipo de comparação, enquanto o índice de média móvel nacional apresentou ligeiro recuo (Tabela 1, Gráfico 1, Gráfico 5).

No confronto com maio de 2013, a indústria capixaba cresceu +0,21%, resultado superior ao registrado pela indústria nacional (-3,15%). O desempenho positivo da indústria estadual se deve à *Indústria Extrativa* (+5,80%) e ao setor de *Fabricação de produtos de minerais não metálicos* (+1,00%), influenciados, sobretudo, pela maior fabricação de minérios de ferro pelotizados ou sintetizados e de óleos brutos de petróleo, no primeiro ramo; e ladrilhos, placas e azulejos de cerâmica para pavimentação e massa de concreto preparada para construção, no segundo. Negativamente, destacaram-se as atividades de

Metalurgia (-16,67%) e *Fabricação de produtos alimentícios* (-6,14%), em grande medida pela menor fabricação de bobinas a quente de aço ao carbono; e de açúcar cristal, carnes de bovinos frescas ou refrigerantes e balas, pastilhas, chocolate branco e outros confeitos sem cacau, respectivamente. A atividade de *Fabricação de celulose, papel e produtos de papel* recuou -2,99% no período (Tabela 2, Gráfico 2 e Gráfico 4).

No acumulado de janeiro a maio de 2014, na comparação com o mesmo período de 2013, a indústria capixaba apresentou recuo de -3,24%, reduzindo o ritmo de queda frente ao primeiro quadrimestre do ano (-4,12%). A melhora no desempenho do setor estadual se deve, sobretudo, à *Indústria Extrativa*, que em maio voltou a registrar crescimento na produção após três meses consecutivos com taxas negativas. Dos cinco setores investigados, quatro acumularam variações negativas nos primeiros cinco meses do ano, com destaque para as atividades de *Metalurgia* (-17,34%) e *Fabricação de produtos alimentícios* (-8,27%). A atividade de *Fabricação de celulose, papel e produtos de papel* (-0,81%) e a *Indústria Extrativa* (-0,57%) apresentaram variações negativas menos intensas enquanto *Fabricação de produtos de minerais não metálicos* (+3,82%) apresentou crescimento no período (Tabela 2, Gráfico 3 e Gráfico 4).

¹ IBGE – INSTITUTO BRASILEIRO DE GEOGRAFIA E ESTATÍSTICA. Indicadores IBGE. Pesquisa Industrial Mensal – Produção Física, maio de 2014.

Tabela 1 - Indicadores Regionais da Indústria
Maio de 2014

Local	Taxa de Variação (%)			
	Com Ajuste Sazonal	Sem Ajuste Sazonal		
	Maio 2014 / Abril 2014	Maio 2014 / Maio 2013	Acumulado Janeiro-Maio (1)	Acumulado 12 meses (1)
Brasil	-0,60	-3,15	-1,62	0,23
Nordeste	-4,40	-2,10	1,55	2,23
Amazonas	-9,65	-5,83	4,52	6,14
Pará	4,14	36,19	18,00	8,83
Ceará	1,19	1,15	0,00	6,96
Pernambuco	-0,10	1,69	5,63	2,80
Bahia	-6,82	-6,53	-2,82	1,74
Minas Gerais	0,51	-4,06	0,21	-0,72
Espírito Santo	-1,46	0,21	-3,24	-3,82
Rio de Janeiro	-1,60	-7,92	-4,31	-2,28
São Paulo	1,00	-3,53	-4,68	-0,63
Paraná	1,11	-3,68	-1,72	1,88
Santa Catarina	0,30	0,00	0,10	1,66
Rio Grande do Sul	-0,99	-7,70	-2,48	3,89
Goiás	2,15	4,25	0,15	3,26
Mato Grosso	-	0,89	2,19	4,53

Fonte: IBGE.

Elaboração: Coordenação de Estudos Econômicos – CEE/IJSN.

(1) Em relação à igual período anterior.

Tabela 2 - Produção Industrial (ES e Brasil) – Taxa de Crescimento (%)
Maio de 2014

Atividades	Taxa de Variação (%)			
	Com Ajuste Sazonal*	Sem Ajuste Sazonal		
	Maio 2014 / Abril 2014	Maio 2014 / Maio 2013	Acumulado Janeiro-Maio (1)	Acumulado 12 meses (1)
Brasil				
Indústria Geral	-0,60	-3,15	-1,62	0,23
Indústria Extrativa	1,41	7,64	4,68	0,63
Indústria de Transformação	-0,30	-4,43	-2,40	0,16
Espírito Santo				
Indústria Geral	-1,46	0,21	-3,24	-3,82
Indústria Extrativa	1,45	5,80	-0,57	-4,14
Indústria de Transformação	-2,00	-6,74	-6,41	-3,46
Fabricação de produtos alimentícios	-3,93	-6,14	-8,27	-3,91
Fabricação de celulose, papel e produtos de papel	-2,49	-2,99	-0,81	-1,05
Fabricação de produtos de minerais não metálicos	0,79	1,00	3,82	4,08
Metalurgia	-	-16,67	-17,34	-10,97

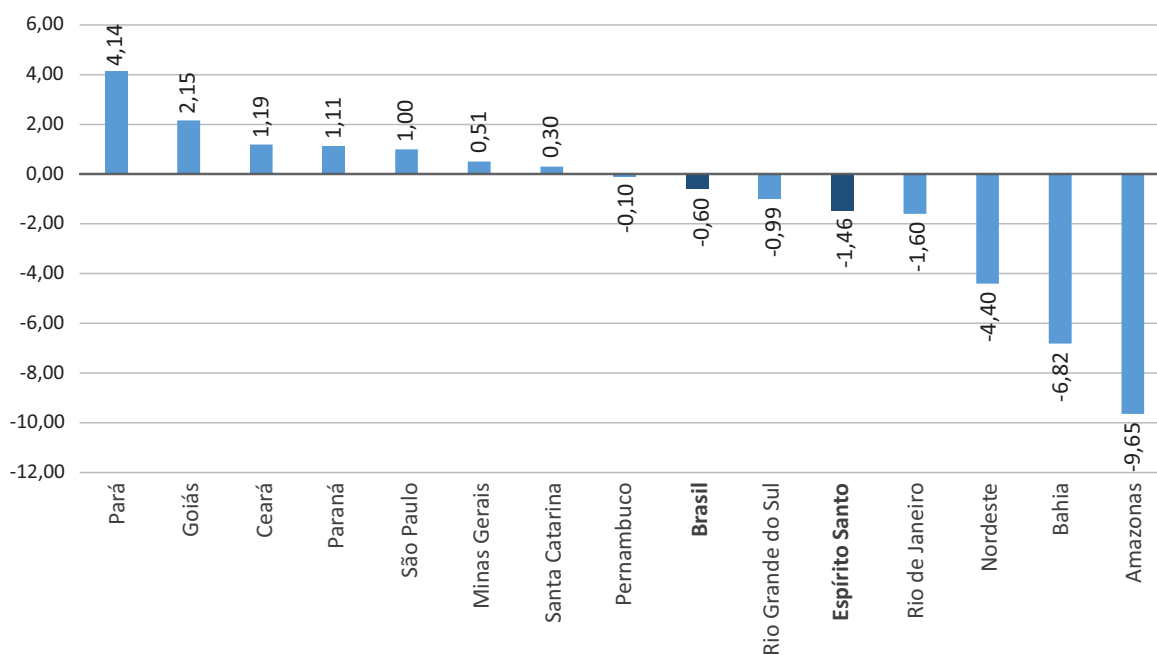
Fonte: IBGE.

Elaboração: Coordenação de Estudos Econômicos – CEE/IJSN.

(1) Em relação à igual período anterior.

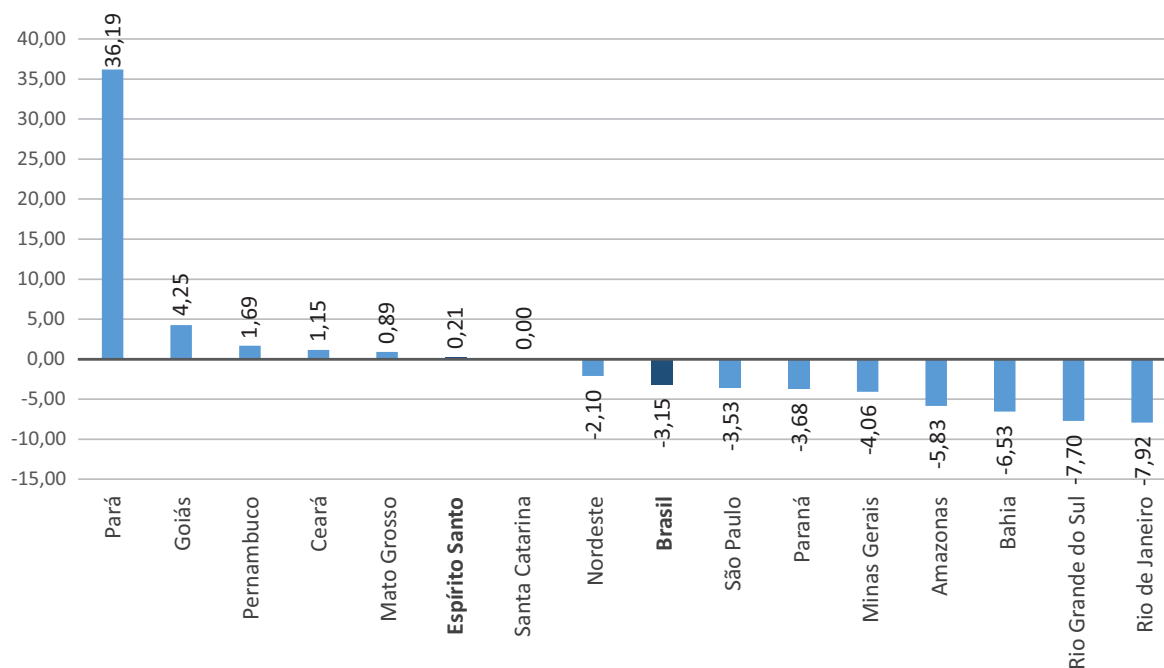
* Para Indústria Extrativa, de Transformação e demais segmentos do Espírito Santo, ajuste sazonal realizado pela Coordenação de Estudos Econômicos do IJSN.

Gráfico 1 - Produção Industrial – Brasil e Unidades da Federação
 Variação (%) Maio 2014 / Abril 2014, com ajuste sazonal



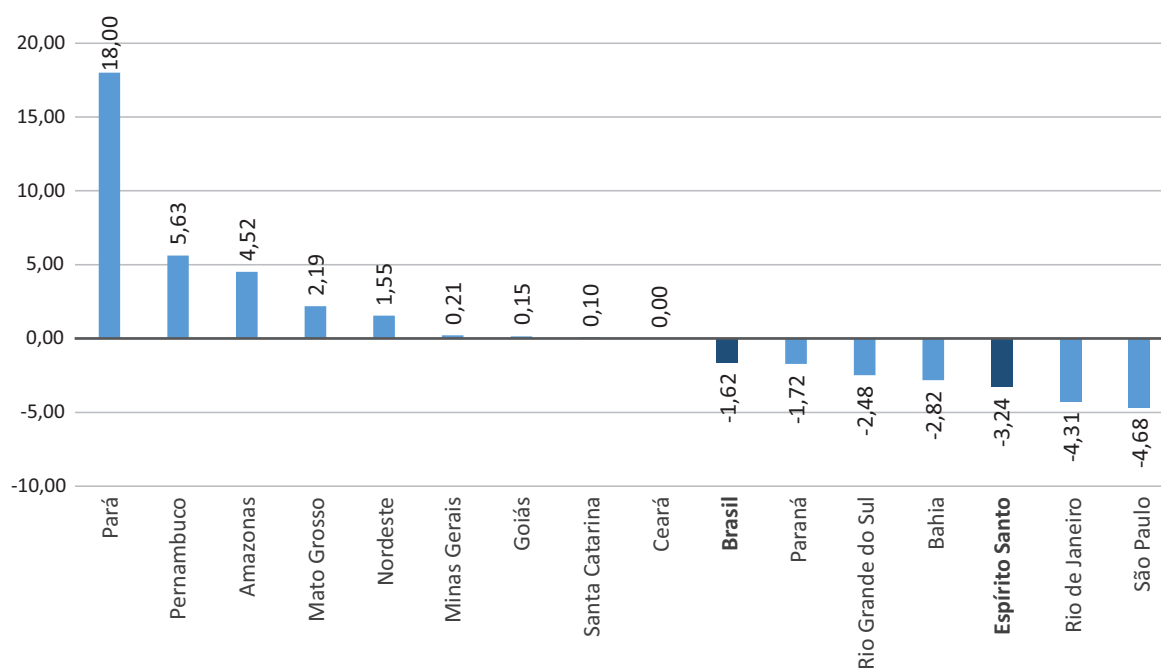
Fonte: IBGE.
 Elaboração: Coordenação de Estudos Econômicos – CEE/IJSN.

Gráfico 2 - Produção Industrial – Espírito Santo
 Variação (%) Maio 2014 / Maio 2013



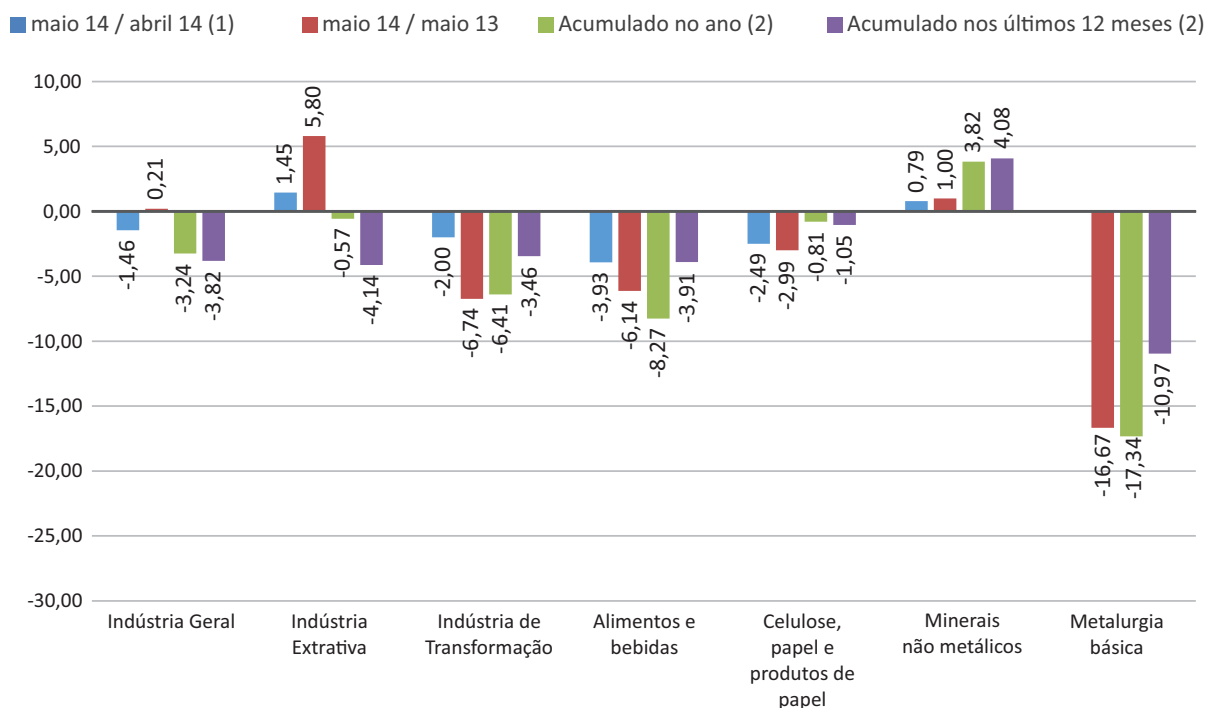
Fonte: IBGE.
 Elaboração: Coordenação de Estudos Econômicos – CEE/IJSN.

Gráfico 3 - Produção Industrial – Brasil e Unidades da Federação
Variação (%) Acumulado no ano – Janeiro à Maio 2014



Fonte: IBGE.
Elaboração: Coordenação de Estudos Econômicos – CEE/IJSN.
(1) Em relação à igual período anterior.

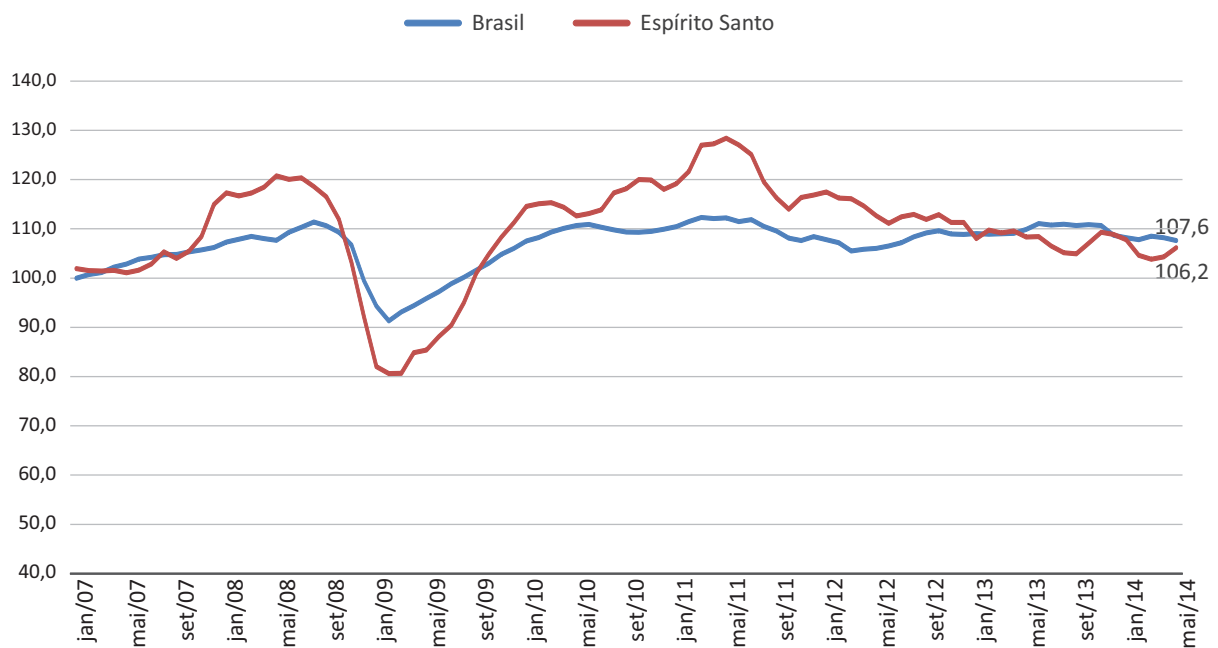
Gráfico 4 - Produção Industrial por Atividades – Espírito Santo
Variação (%)



Fonte: IBGE.
Elaboração: Coordenação de Estudos Econômicos – CEE/IJSN.
(1) Com ajuste sazonal.
(2) Em relação à igual período anterior.

Gráfico 5 - Produção Industrial – Brasil e Espírito Santo

Índice em média móvel 3 meses com ajuste sazonal (jan2007 = 100)



Fonte: IBGE.

Elaboração: Coordenação de Estudos Econômicos – CEE/IJSN.

Resenha de Conjuntura – 72

IJSN – Instituto Jones dos Santos Neves

Coordenação Geral

José Edil Benedito
Diretor-Presidente

Pablo Silva Lira

Diretor de Estudos e Pesquisas

Coordenação

Victor Nunes Toscano

Coordenação de Estudos Econômicos – CEE

Elaboração

Gustavo Ribeiro

Coordenação de Estudos Econômicos – CEE

Revisão

Vitor Januário Oliveira

Coordenação de Estudos Econômicos – CEE

Editoração

Maria de Fátima Pessotti de Oliveira

Assessoria de Relacionamento Institucional – ARIN

Av. Marechal Mascarenhas de Moraes, 2.524 - Jesus de Nazareth - Vitória - ES

CEP 29052-015 - Tel.: (27) 3636-8050