

## PRODUÇÃO INDUSTRIAL – Janeiro/2014

*Em janeiro de 2014, a produção industrial capixaba registrou crescimento de +2,28% frente a dezembro de 2013, na série com ajuste sazonal. Na comparação contra janeiro de 2013, o setor recuou -0,82%, acumulando nos últimos doze meses -6,03% de queda.*

De acordo com dados da Pesquisa Industrial Mensal – Produção Física (PIM-PF)<sup>1</sup> do Instituto Brasileiro de Geografia e Estatística (IBGE), em janeiro de 2014, a produção industrial capixaba registrou crescimento de +2,28% frente a dezembro de 2013, na série livre dos efeitos sazonais. Contudo, o desempenho positivo no primeiro mês do ano deve ser analisado com cautela, uma vez que este indicador se mostrou muito instável durante todo o ano de 2013<sup>2</sup>. Ainda na série com ajuste sazonal, o índice de média móvel trimestral do Espírito Santo registrou recuo na passagem dos trimestres encerrados em dezembro de 2013 e janeiro de 2014, segundo período de recuo consecutivo neste tipo de comparação. (Tabela 1, Gráfico 1, Gráfico 2 e Gráfico 5).

No confronto com janeiro de 2013, a indústria capixaba recuou -0,82%, a quarta variação negativa consecutiva neste tipo de comparação, resultado superior à média nacional. O desempenho negativo do setor estadual se deve sobretudo à menor produção de óleos brutos de petróleo e gás natural pela *Indústria*

*Extrativa* (-2,26%) e de lingotes, blocos, tarugos ou placas de aços ao carbono pelo setor de *Metalurgia básica* (-23,01%). Por outro lado, destacaram-se positivamente as atividades de *Celulose, papel e produtos de papel* (+10,51%) e *Alimentos e bebidas* (+2,43%) influenciadas pela maior fabricação de celulose e de produtos embutidos ou de salamiaria, respectivamente (Tabela 2 e Gráfico 3).

No acumulado dos últimos doze meses, o setor estadual apresentou queda de -6,03%, o desempenho negativo mais intenso entre as Unidades da Federação pesquisadas. Neste tipo de comparação, tanto a *Indústria Extrativa* (-2,07%) quanto a de *Transformação* (-9,17%) capixaba registraram variações negativas, com esta última sendo influenciada, sobretudo, pelo desempenho dos setores de *Metalurgia básica* (-28,83%) e *Alimentos e bebidas* (-13,14%). As atividades *Minerais não metálicos* (+0,43%) e *Celulose, papel e produtos de papel* (-0,06%) registraram variações menos intensas (Tabela 2, Gráfico 4 e Gráfico 5).

<sup>1</sup> IBGE – INSTITUTO BRASILEIRO DE GEOGRAFIA E ESTATÍSTICA. Indicadores IBGE. Pesquisa Industrial Mensal – Produção Física, Janeiro de 2014.

<sup>2</sup> No período, o desvio padrão foi de 1,5 pontos percentuais.

**Tabela 1 - Indicadores Regionais da Indústria**  
Janeiro de 2014

Local	Taxa de Variação (%)			
	Com Ajuste Sazonal	Sem Ajuste Sazonal		
		Janeiro 2014 / Dezembro 2013	Janeiro 2014 / Janeiro 2013	Acumulado Janeiro-Janeiro (1)
<b>Brasil</b>	<b>2,86</b>	<b>-2,44</b>	<b>-2,44</b>	<b>0,52</b>
Amazonas	2,48	-2,19	-2,19	0,63
Pará	-1,63	1,87	1,88	-5,06
Ceará	5,37	-3,76	-3,76	1,85
Pernambuco	2,80	9,17	9,17	1,52
Bahia	2,52	-0,20	-0,19	3,13
Minas Gerais	7,03	-3,61	-3,61	-2,32
<b>Espírito Santo</b>	<b>2,28</b>	<b>-0,82</b>	<b>-0,82</b>	<b>-6,03</b>
Rio de Janeiro	2,59	-4,16	-4,15	-1,02
São Paulo	3,53	-5,08	-5,08	-0,06
Paraná	-4,63	-11,19	-11,18	5,17
Santa Catarina	0,93	0,43	0,43	1,25
Rio Grande do Sul	-0,49	0,81	0,81	6,84
Goiás	-8,92	1,61	1,61	5,44

Fonte: IBGE.

Elaboração: Coordenação de Estudos Econômicos – CEE/IJSN.

(1) Em relação à igual período anterior.

**Tabela 2 - Produção Industrial (ES e Brasil) – Taxa de Crescimento (%)**  
Janeiro de 2014

Atividades	Taxa de Variação (%)			
	Com Ajuste Sazonal	Sem Ajuste Sazonal		
		Janeiro 2014 / Dezembro 2013	Janeiro 2014 / Janeiro 2013	Acumulado Janeiro-Janeiro (1)
<b>Brasil</b>				
Indústria Geral	2,86	-2,44	-2,44	0,52
Indústria Extrativa	-0,96	-0,85	-0,84	-4,28
Indústria de Transformação	3,15	-2,53	-2,54	0,82
<b>Espírito Santo</b>				
Indústria Geral	2,28	-0,82	-0,82	-6,03
Indústria Extrativa	2,15	-2,26	-2,26	-2,07
Indústria de Transformação	0,42	0,43	0,43	-9,17
Alimentos e bebidas	-5,13	2,43	2,43	-13,14
Celulose, papel e produtos de papel	4,05	10,51	10,51	-0,06
Minerais não metálicos	2,71	-1,14	-1,14	0,43
Metalurgia básica	19,49	-23,12	-23,12	-28,83

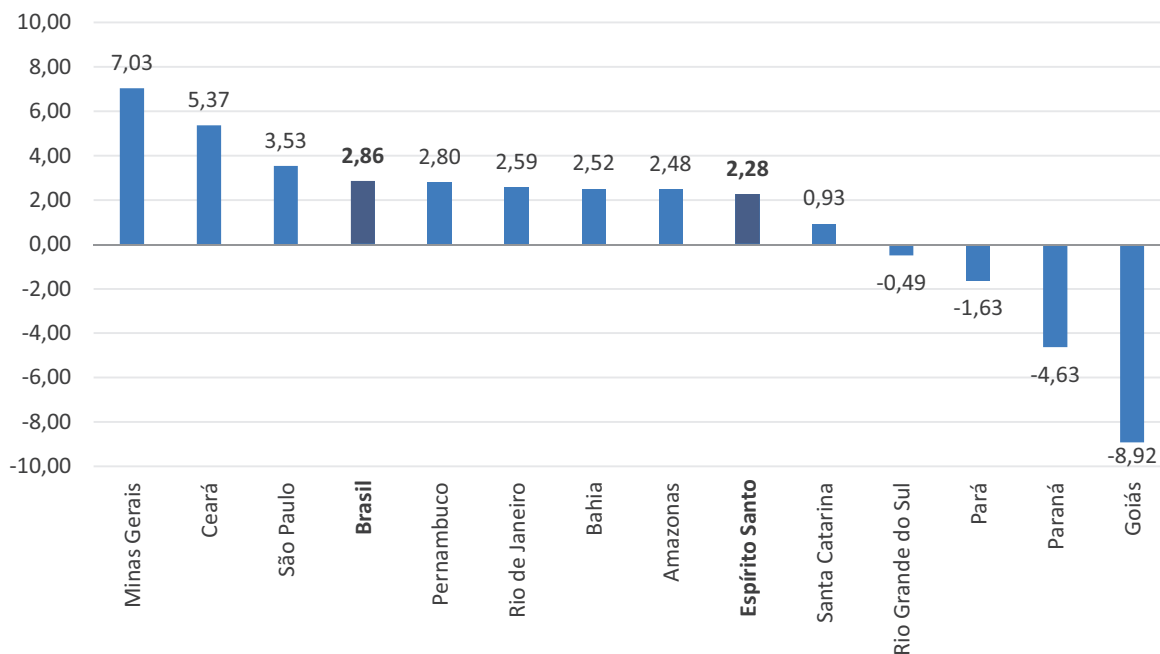
Fonte: IBGE.

Elaboração: Coordenação de Estudos Econômicos – CEE/IJSN.

(1) Em relação à igual período anterior.

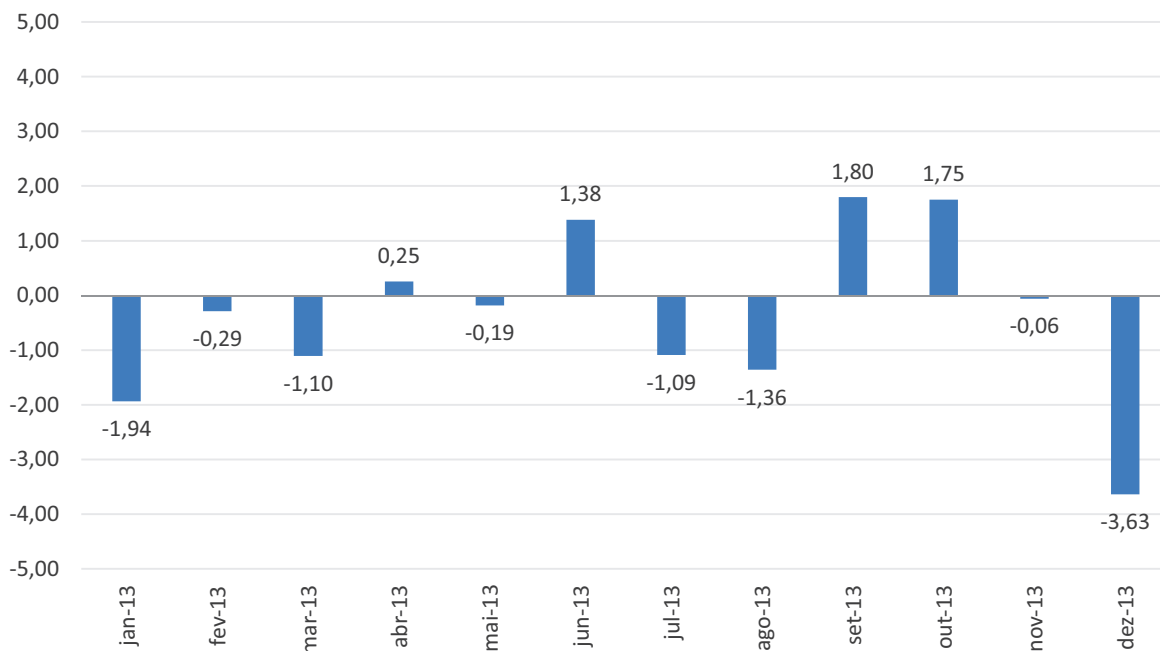
\* Para Indústria Extrativa, de Transformação e demais segmentos do Espírito Santo, ajuste sazonal realizado pela Coordenação de Estudos Econômicos do IJSN.

**Gráfico 1 - Produção Industrial – Brasil e Unidades da Federação**  
 Variação (%) Janeiro 2014 / Dezembro 2013, com ajuste sazonal



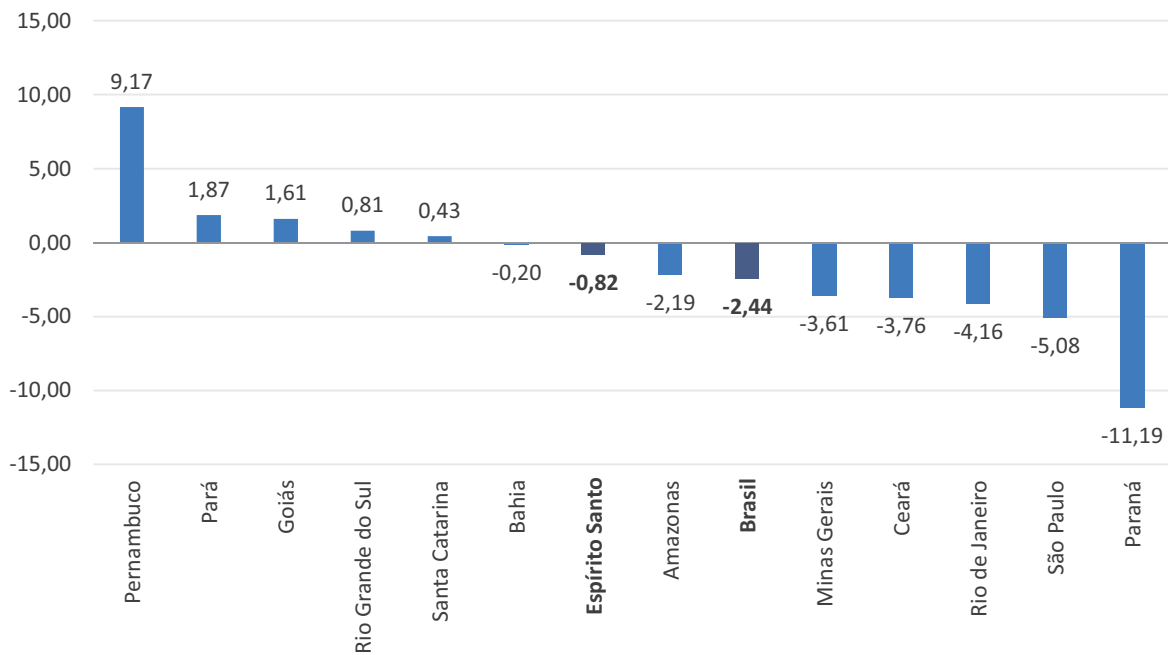
Fonte: IBGE.  
 Elaboração: Coordenação de Estudos Econômicos – CEE/IJSN.

**Gráfico 2 - Produção Industrial – Espírito Santo**  
 Variação contra o trimestre imediatamente anterior – Série Dessazonalizada



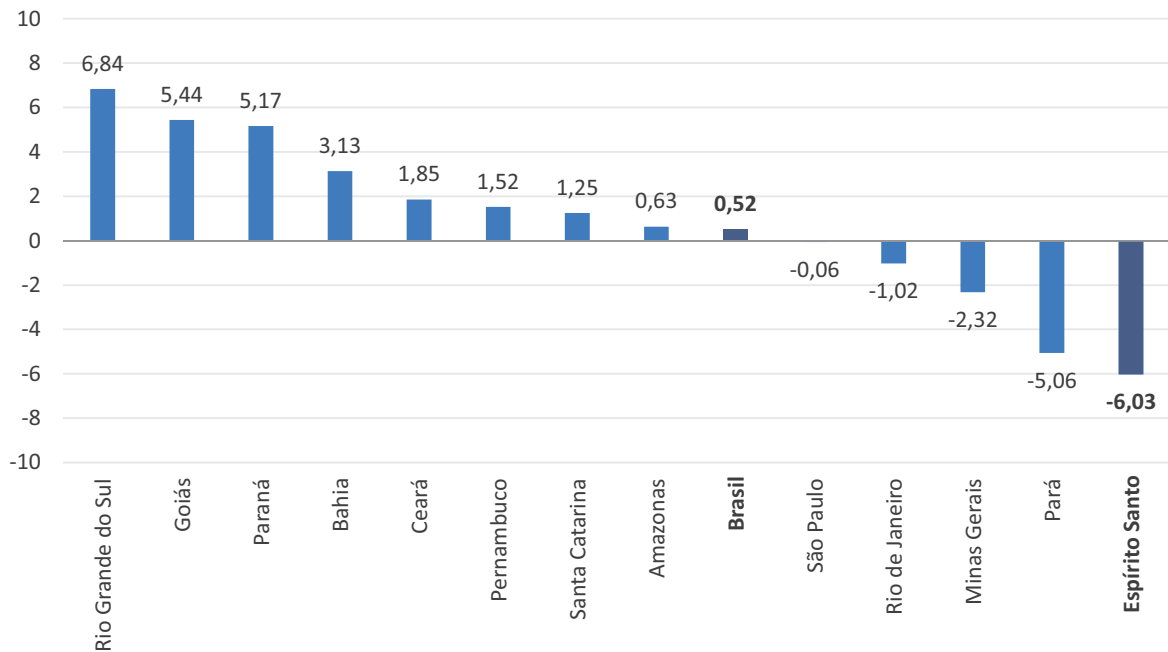
Fonte: IBGE.  
 Elaboração: Coordenação de Estudos Econômicos – CEE/IJSN.

**Gráfico 3 - Produção Industrial – Brasil e Unidades da Federação**  
Variação (%) Janeiro 2014 / Janeiro 2013



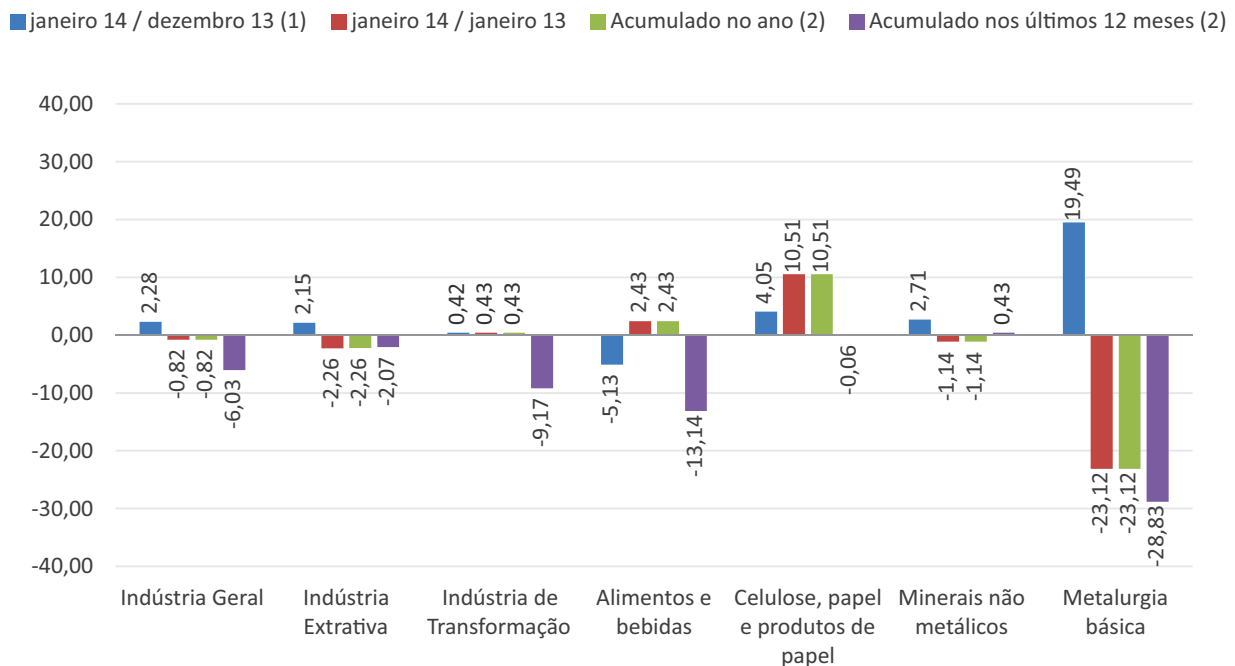
Fonte: IBGE.  
Elaboração: Coordenação de Estudos Econômicos – CEE/IJSN.  
(1) Em relação a igual período do ano anterior.

**Gráfico 4 - Produção Industrial – Brasil e Unidades da Federação**  
Variação (%) Acumulado em 12 meses (1)



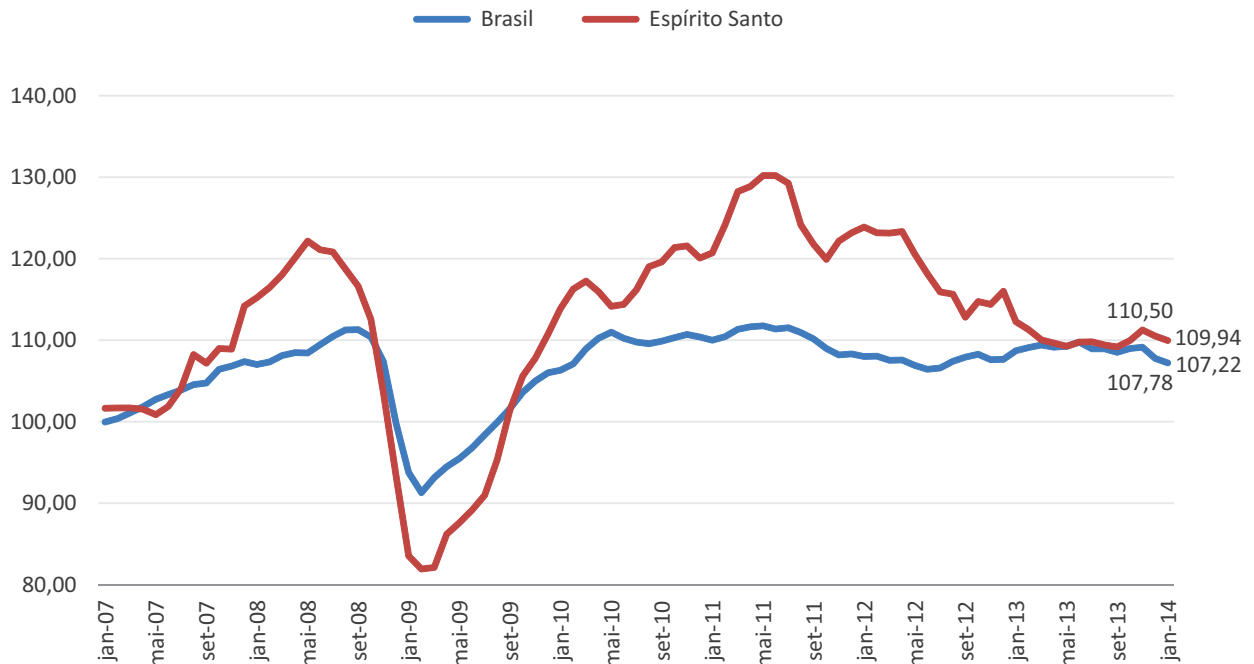
Fonte: IBGE.  
Elaboração: Coordenação de Estudos Econômicos – CEE/IJSN.  
(1) Em relação a igual período do ano anterior.

**Gráfico 5 - Produção Industrial por Atividades – Espírito Santo**  
Variação (%)



Fonte: IBGE.  
Elaboração: Coordenação de Estudos Econômicos – CEE/IJSN.  
(1) Com ajuste sazonal.  
(2) Em relação à igual período anterior.

**Gráfico 6 - Produção Industrial – Brasil e Espírito Santo**  
Índice em média móvel 3 meses com ajuste sazonal (jan2007 = 100)



Fonte: IBGE.  
Elaboração: Coordenação de Estudos Econômicos – CEE/IJSN.

**Coordenação Geral**

José Edil Benedito  
Diretor-Presidente

Pablo Silva Lira  
Diretor de Estudos e Pesquisas (Interino)

**Coordenação**

Victor Nunes Toscano  
Coordenação de Estudos Econômicos – CEE

**Elaboração**

Gustavo Ribeiro  
Coordenação de Estudos Econômicos – CEE

**Revisão**

Vitor Januário Oliveira  
Coordenação de Estudos Econômicos – CEE

**Editoração**

João Vitor André  
Assessoria de Relacionamento Institucional – ARIN