

PESQUISA MENSAL DE SERVIÇOS DO ESPÍRITO SANTO JUNHO/2013

Com expansão de +5,10% em junho de 2013 na comparação com o mesmo mês do ano anterior, a receita nominal do setor de serviços segue em contínua expansão no Espírito Santo.

A Pesquisa Mensal de Serviços (PMS) realizada pelo Instituto Brasileiro de Geografia e Estatística (IBGE) foi iniciada em janeiro de 2011 e apresenta indicadores a partir de janeiro de 2012. O objetivo da PMS é acompanhar o comportamento conjuntural do setor de serviços no país através do Índice de Serviços, que é calculado para o Brasil e todas as Unidades da Federação a partir da receita bruta de serviços. Para o Brasil e para os Estados do Ceará, Pernambuco, Bahia, Minas Gerais, Espírito Santo, Rio de Janeiro, São Paulo, Paraná, Santa Catarina, Rio Grande do Sul, Goiás e o Distrito Federal o nível de detalhamento da pesquisa contempla cinco segmentos: *Serviços prestados às famílias; Serviços de informação e comunicação; Serviços profissionais administrativos e complementares; Transportes, serviços auxiliares dos transportes e correio; e Outros serviços*¹.

Como o índice de serviços é baseado na receita nominal, as variações positivas não sinalizam necessariamente a expansão real do setor, ou seja, nos casos em que a inflação relacionada aos serviços superam a taxa de crescimento da receita nominal, ocorre uma redução real da receita oriunda dos serviços. Apesar dessa limitação, o indicador é o único a oferecer uma aproximação da realidade setorial.

De acordo com os dados da PMS, o setor de serviços do Espírito Santo tem apresentado consecutivos acréscimos em sua receita nominal ao longo do período que se estende de janeiro de 2012 a junho de 2013, na comparação com o mesmo mês do ano

anterior. No período em questão, os aumentos da receita nominal do setor no estado flutuaram significativamente registrando o melhor desempenho em janeiro de 2012, com uma expansão de +17,90% e o pior em dezembro de 2012, crescimento foi de +1,00% (Gráfico 1).

Na mesma base de comparação, o crescimento de +5,10% registrado em junho de 2013 ficou abaixo da média do país cujo o avanço foi de +8,60%. O segmento capixaba que mais se destacou foi o de *Serviços profissionais, administrativos e complementares* com uma elevação de +11,10%. Inversamente, apenas a categoria que agrupa os *Outros serviços*² apresentou retração, de -1,50% (Tabela 1).

A série mensal do índice da receita nominal de serviços mostra que o desempenho do Espírito Santo tem ficado abaixo da média nacional desde março de 2012. Considerando a média semestral dos índices no Espírito Santo, observa-se que o primeiro semestre de 2013 (111,15) ficou um pouco abaixo do último semestre de 2012 (111,57), fato que se repete nos demais segmentos, exceto nos *Serviços profissionais, administrativos e complementares* (Gráfico 2 e 3).

Embora com resultados sempre positivos, as variações acumuladas no ano no Espírito Santo exibiram uma contínua desaceleração ao longo de 2012. Por outro lado, houve uma aceleração da receita nominal de serviços a partir de fevereiro de 2013, atingindo o auge de crescimento em junho com +5,50%. Neste mês todos os segmentos do setor de serviços apresentaram alta, destacando-se mais uma vez os

¹ Maiores detalhes sobre a PMS podem ser encontradas no seguinte endereço eletrônico: <http://www.ibge.gov.br/home/estatistica/indicadores/servicos/pms/>

² De acordo com as Notas Metodológicas da PMS do IBGE, os Outros serviços reúne 31 atividades listadas na CNAE 2.0 sob os seguintes códigos: 6810.2, 6821.8, 6822.6, 4520.0, 4543.9, 9511.8, 9512.6, 9521.5, 9529.1, 6611.8, 6612.6, 6613.4, 6619.3, 6621.5, 6622.3, 6629.1, 6630.4, 0161.0, 0162.8, 0163.6, 0230.6, 3701.1, 3702.9, 3811.4, 3812.2, 3821.1, 3822.0, 3831.9, 3832.7, 3839.4, 3900.5.

Serviços profissionais, administrativos e complementares com aumento de +13,00%, acima do desempenho registrado no Brasil para o segmento (Tabela 1 e Gráfico 1).

No acumulado de 12 meses o ritmo de crescimento

da receita nominal de serviços diminuiu entre janeiro e junho de 2013. Em relação ao mês de junho, observa-se que o segmento de *Serviços prestados às famílias* assinalou a maior alta, com expansão de +12,10% em relação a igual período anterior (Tabela 1 e Gráfico 3).

Tabela 1 - Receita nominal de serviços - Espírito Santo e Brasil
Taxa de variação percentual

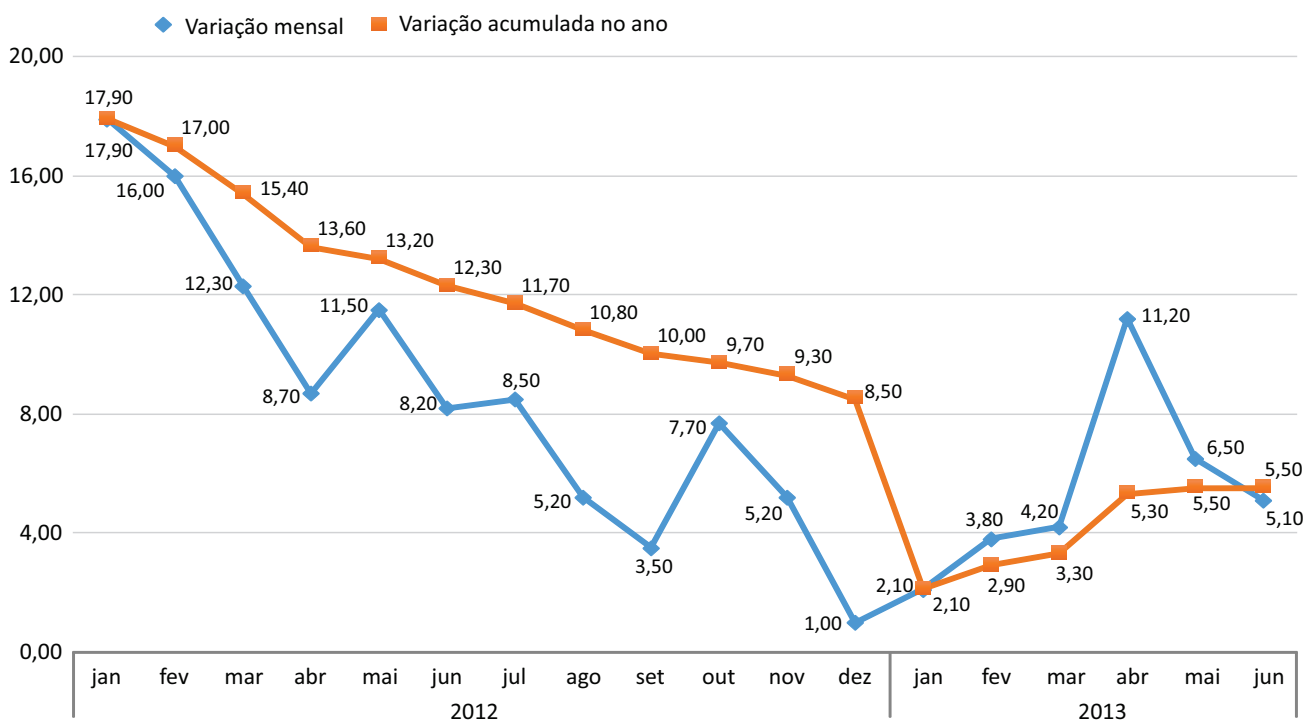
Atividades	Taxa de variação sem Ajuste sazonal		
	Mensal Junho13/Junho12	Acumulado Janeiro-Junho (1)	Acumulado 12 meses (1)
Brasil	8,60	8,40	8,90
Serviços prestados às famílias	9,00	9,30	9,70
Serviços de informação e comunicação	7,60	6,90	6,30
Serviços profissionais, administrativos e complementares	7,80	8,30	9,90
Transportes, serviços auxiliares aos transportes e correio	9,80	10,80	11,30
Outros serviços	11,00	5,50	6,90
Espírito Santo	5,10	5,50	5,30
Serviços prestados às famílias	2,20	5,50	12,10
Serviços de informação e comunicação	4,00	3,20	4,80
Serviços profissionais, administrativos e complementares	11,10	13,00	10,30
Transportes, serviços auxiliares aos transportes e correio	4,90	4,30	3,00
Outros serviços	-1,50	5,90	6,30

Fonte: IBGE - Pesquisa Mensal de Serviços (PMS).

Elaboração: Coordenação de Estudos Econômicos – CEE/IJSN.

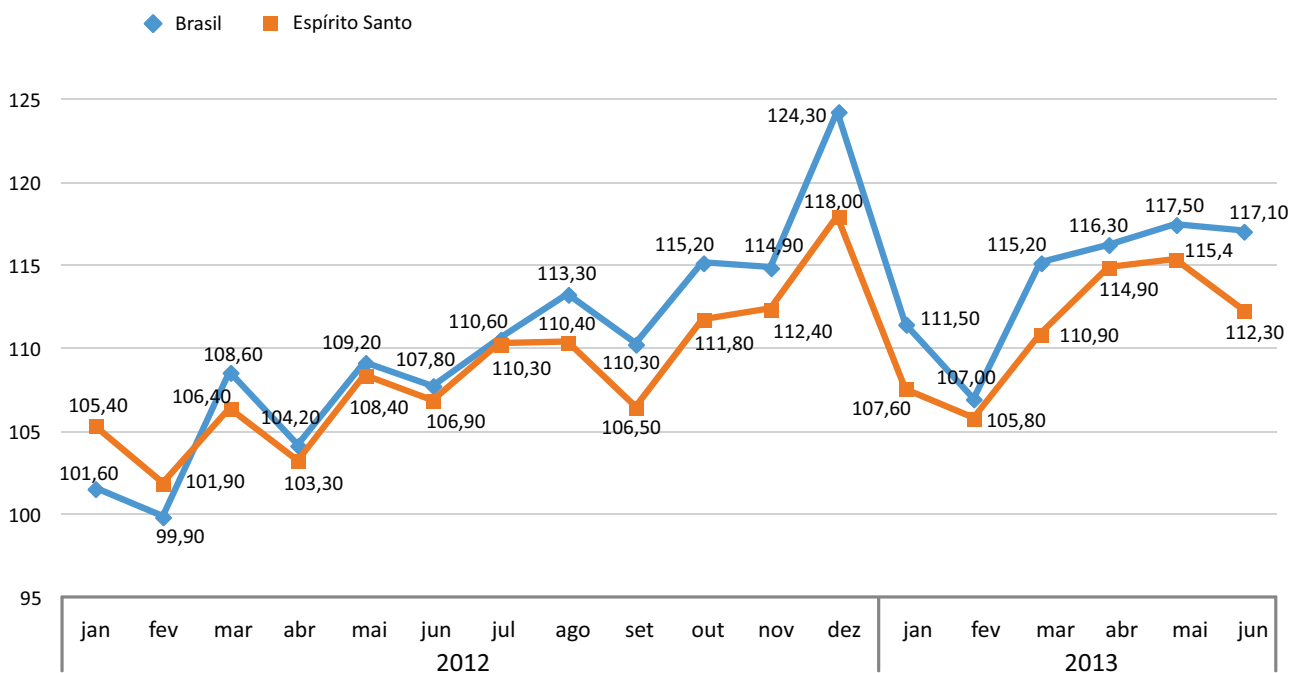
(1) Em relação à igual período anterior.

Gráfico 1 - Receita nominal de serviços - Espírito Santo
Variação percentual mensal e acumulada no ano¹



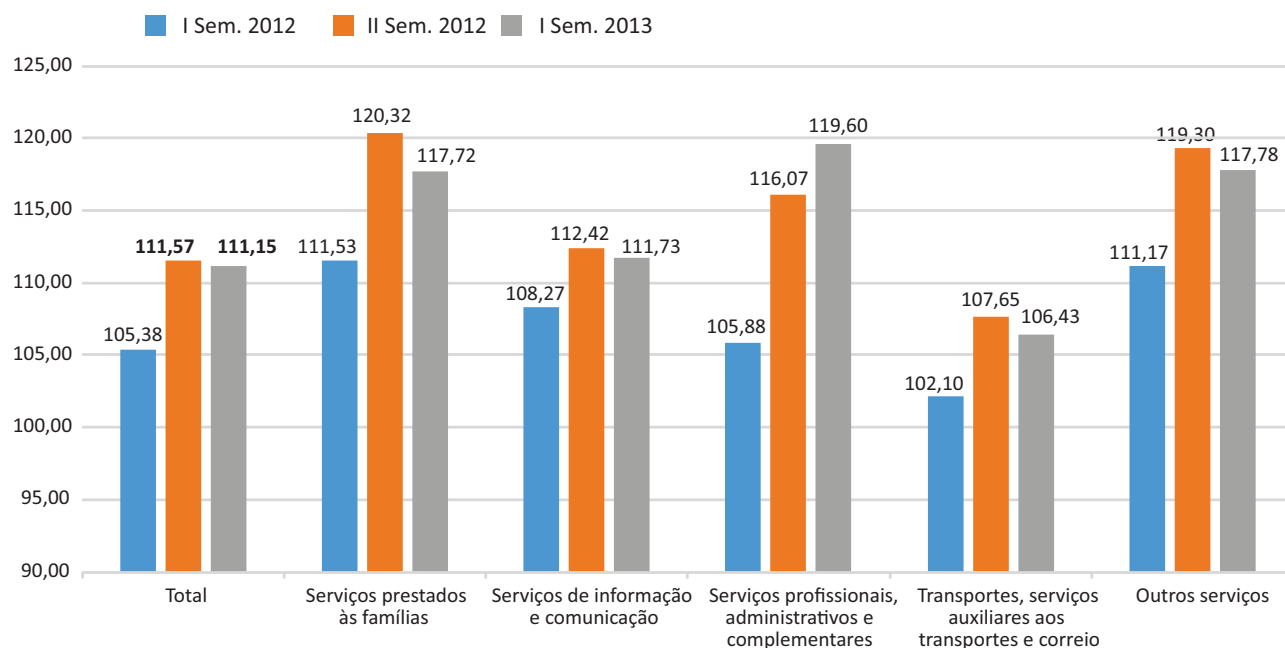
Fonte: IBGE - Pesquisa Mensal de Serviços (PMS).
Elaboração: Coordenação de Estudos Econômicos - CEE/IJSN.
(1) Em relação à igual período anterior.

Gráfico 2 - Índice mensal da receita nominal de serviços - Brasil e Espírito Santo
Ano base 2011 = 100



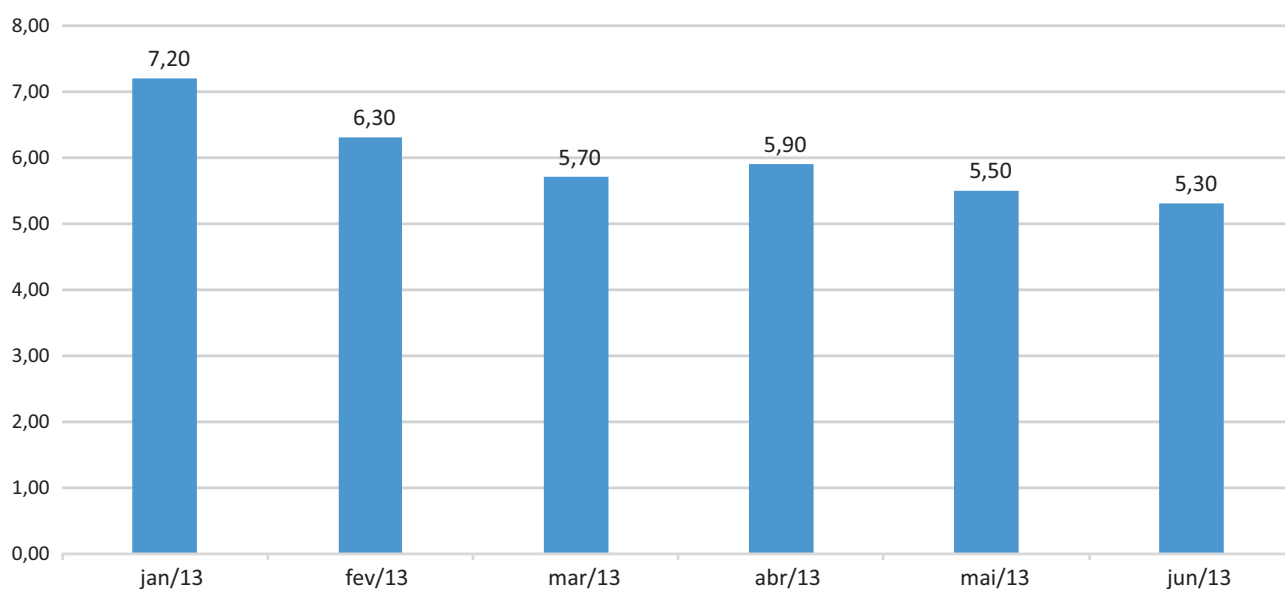
Fonte: IBGE - Pesquisa Mensal de Serviços (PMS).
Elaboração: Coordenação de Estudos Econômicos - CEE/IJSN.

Gráfico 3 - Índice da Receita nominal de serviços - Espírito Santo
Média semestral (Ano base 2011 = 100)



Fonte: IBGE - Pesquisa Mensal de Serviços (PMS).
Elaboração: Coordenação de Estudos Econômicos - CEE/IJSN.

Gráfico 4 - Receita nominal de serviços - Espírito Santo
Variação percentual acumulada em 12 meses¹



Fonte: IBGE - Pesquisa Mensal de Serviços (PMS).
Elaboração: Coordenação de Estudos Econômicos - CEE/IJSN.
(1) Em relação à igual período anterior.

Coordenação Geral

José Edil Benedito
Diretor-Presidente

Pablo Silva Lira

Diretor de Estudos e Pesquisas

Coordenação

Victor Nunes Toscano
Coordenação de Estudos Econômicos – CEE

Elaboração

Adriano do Carmo Santos
Coordenação de Estudos Econômicos – CEE

Revisão

Victor Nunes Toscano
Sílvia Buzzzone de Souza Varejão
Coordenação de Estudos Econômicos – CEE

Editoração

Eugênio Herkenhoff
Assessoria de Relacionamento Institucional – ARIN