

EMPREGO FORMAL – Fevereiro/2013

Em Fevereiro de 2013 o mercado de trabalho formal capixaba eliminou -208 postos de trabalho. O maior decréscimo ocorreu no setor de Comércio (-1.013). Em contrapartida, o setor de Serviços se destacou com a geração +1.100 novos empregos e, no acumulado do ano, já soma +1.719 novos postos de trabalho.

De acordo com os dados divulgados pelo Cadastro Geral de Empregados e Desempregados (CAGED), o mercado de trabalho formal capixaba registrou saldo líquido negativo entre admissões e demissões no mês de fevereiro de 2013, com eliminação de -208 postos de trabalho com carteira assinada, equivalente a uma redução de -0,03% em relação ao estoque de emprego do mês anterior. Tal desempenho ficou abaixo do apresentado em fevereiro de 2012, quando foram criados +410 empregos formais. Na comparação com as demais unidades da federação, mais 10 estados apresentaram quedas no número de empregos formais e, vale dizer, mais intensas que a do estado do Espírito Santo, sendo que o pior resultado foi obtido pelo estado do Alagoas (-2,13%). (Tabela 1 e Gráfico 1)

Tal decréscimo deveu-se ao declínio do emprego ocorrido em três setores: no setor de *Comércio* (-1.013), *Indústria de Transformação* (-590) e *Construção Civil* (-443). Nota-se que os setores de *Comércio* e de *Construção Civil* ainda não se recuperaram das retrações ocorridas em janeiro deste ano e no fim de 2012, provocadas principalmente por fatores sazonais, como o fim da alta do consumo e do fim dos contratos de fim de ano, respectivamente¹. Na *Indústria de Transformação*, os subsetores que apresentaram as maiores reduções foram os subsetores de *Mecânica* (-505) correspondente a uma queda de -4,97% (menor taxa de crescimento entre os 25 subsetores analisados), produtos *Alimentícios e Bebidas* (-303) e *Têxtil e Vestuário* (-148). (Tabela 2 e Gráfico 2)

Por outro lado, dos oito setores pesquisados cinco apresentaram resultados positivos, com destaque para o setor de *Serviços*, que gerou +1.100 novos empregos. Este, por sua vez, foi impulsionado principalmente pelo setor de *Ensino*, que criou +1.119 novos postos de trabalho, provocado pelo início do período letivo, representando um crescimento de +4,80% (maior taxa de crescimento entre os 25 subsetores analisados). No entanto, a geração de empregos no setor de *Serviços* foi limitada pela

retração ocorrida no setor de *Alojamento e Alimentação* (-805) provocada pelo fim do turismo de verão. (Tabela 2)

Dentre os municípios com mais de 30 mil habitantes, Serra (+1.164) registrou a maior geração de empregos com carteira assinada. Os setores que mais contribuíram para esse desempenho positivo foram os setores de *Serviços* (+747) e de *Construção Civil* (+428). A maior retração de postos de trabalho foi sentida nos municípios de Guarapari (-676) e Aracruz (-602), o primeiro impulsionado pela queda nos setores de *Comércio* (-281) e de *Serviços* (-315) e o segundo pela *Indústria de Transformação* (-335) e *Construção Civil* (-192). (Gráfico 3)

No ano, o estado já acumula perdas de -1.323 postos de trabalho com carteira assinada, pressionada pela retração das vagas no setor de *Comércio* (-2.997); em contrapartida o setor de *Serviços* já soma +1.719 empregos. Em termos relativos, a maior variação com relação ao estoque gerado em 2012 ocorreu no setor da *Administração Pública*, que, com aumento de +175 vagas obteve crescimento de +2,27%. A principal variação negativa ocorreu no *Comércio*, com fechamento de -2.977 postos de trabalho, gerando uma queda de -1,59% no estoque de empregos. (Tabela 2)

Com relação ao acumulado 12 meses, contabilizasse + 20.186 novos postos de trabalho, variação de +2,70% com relação ao estoque do mesmo período do ano anterior. O desempenho foi influenciado principalmente pelo setor de *Comércio* (+8.033) e *Serviços* (+9.332). Neste último obteve destaque o subsetor de *Comércio e administração de imóveis, valores mobiliários, serv. Técnico* (+4.271), seguido do setor de *Serviços médicos e odontológicos* (+1.941) (obtendo maior crescimento em termos relativos, +6,08%) e *Transporte e Comunicações* (+1.165). Por outro lado, a *Administração Pública* (-677) e a *Agropecuária* (-264) apresentaram resultados negativos. (Tabela 2)

¹ Ver EVANGELISTA, T.F. Emprego Formal – Janeiro/2013. Resenha de Conjuntura n.17, IJSN, Fev.2013, 6p. (Disponível em: http://www.ijsn.es.gov.br/Sitio/index.php?option=com_content&view=article&id=3717:emprego-formal-janeiro-2013&catid=31&Itemid=205); FERRARI, T.K. Emprego Formal – Dezembro/2012. Resenha de Conjuntura n.10, IJSN, Jan.2013, 6p. (Disponível em: http://www.ijsn.es.gov.br/Sitio/index.php?option=com_content&view=article&id=3699:emprego-formal-dezembro-2012&catid=135&Itemid=205).

Tabela 1 - Evolução do Emprego por Setor de Atividade Econômica – Espírito Santo

Setores	Fev/12	Fev/13	Acumulado no ano (1)	Acumulado 12 meses (1)
Extrativa Mineral	70	9	60	418
Ind. Transformação	-1.214	-590	-385	2.796
Serv. Ind. Útil. Pub.	29	143	128	88
Construção Civil	-284	443	-101	460
Comércio	-941	-1.013	-2.977	8.033
Serviços	1.844	1.100	1.719	9.332
Admin. Pública	295	239	175	-677
Agropecuária	101	347	58	-264
Total	410	-208	-1.323	20.186

Fonte: CAGED/MTE.

Elaboração: Coordenação de Estudos Econômicos (CEE) – IJSN.

(1) Resultados acrescidos de ajustes das declarações recebidas fora do prazo.

Tabela 2 - Evolução do Emprego por Subsetor de Atividade Econômica – Espírito Santo

Setores	SALDO			
	Fev/13	Varição mensal (1)	Acumulado ano (2)	Acumulado 12 meses (2)
Extrativa Mineral	9	0,07	60	418
Indústria de Transformação	-590	-0,48	-385	2.796
Produtos Minerais não metálicos	37	0,15	236	796
Metalúrgica	91	0,58	37	19
Mecânica	-505	-4,97	-386	265
Materiais Elétricos e Comunicação	40	1,53	25	889
Materiais de Transporte	0	0,00	26	59
Madeira e Mobiliário	44	0,47	65	70
Papel, papelão e editoração	8	0,16	52	140
Borracha, fumo e couros	-17	-0,63	19	83
Química e produtos farmacêuticos	104	1,45	68	384
Têxtil, Vestuário	-148	-0,92	-83	-865
Calçados	59	2,83	99	158
Produtos Alimentícios e Bebidas	-303	-1,15	-543	798
Serviços Ind. de Utilidade Pública	143	1,65	128	88
Construção Civil	-443	-0,60	-101	460
Comércio	-1.013	-0,55	-2.977	8.033
Comércio Varejista	-1.182	-0,77	-3.236	6.381
Comércio Atacadista	169	0,54	259	1.652
Serviços	1.100	0,34	1.719	9.332
Instituições Financeiras	12	0,11	17	444
Comércio e Administração de Imóveis	133	0,17	882	4.271
Transporte e Comunicação	115	0,20	-71	1.165
Alojamento e Alimentação	-805	-0,68	-961	765
Médicos e Odontológicos	526	1,58	875	1.941
Ensino	1.119	4,80	977	746
Administração Pública	239	3,12	175	-677
Agropecuária	347	1,04	58	-264
TOTAL	-208	-0,03	-1.323	20.186

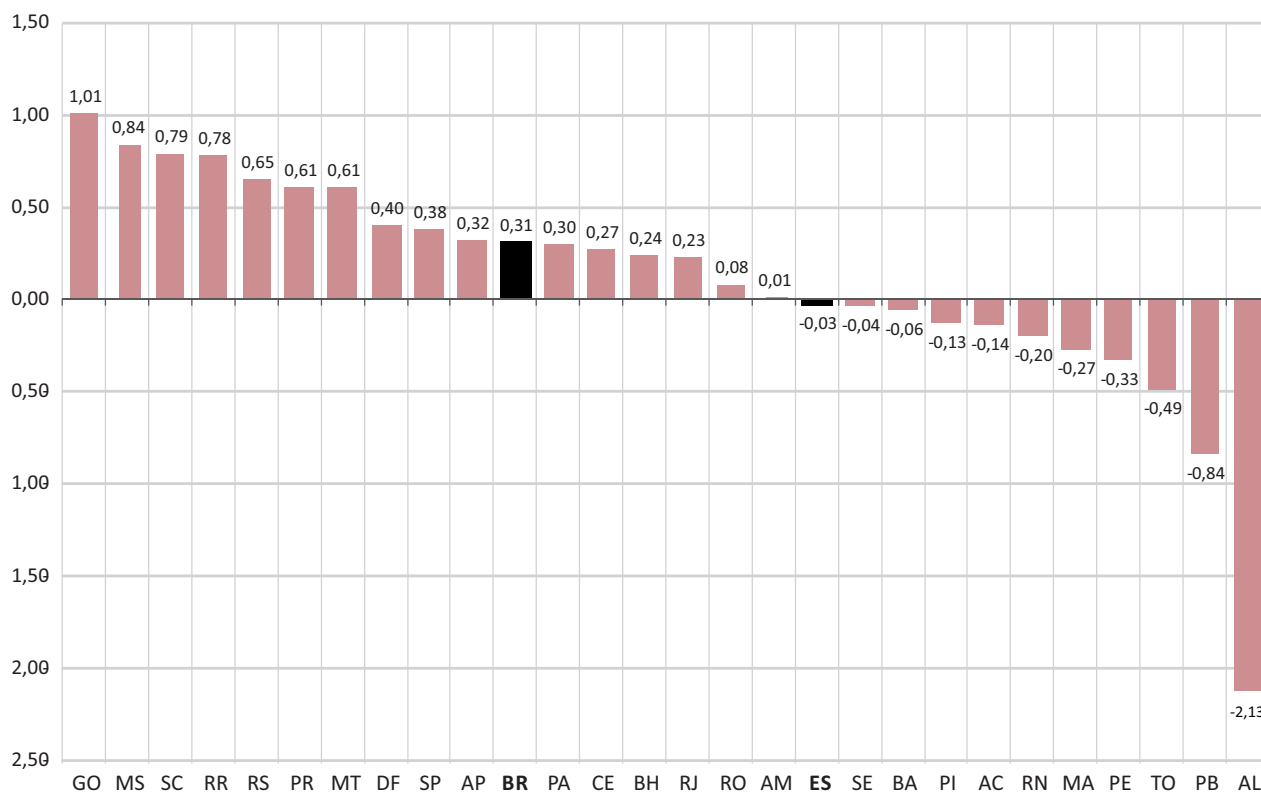
Fonte: CAGED/MTE.

Elaboração: Coordenação de Estudos Econômicos (CEE) – IJSN.

(1) Variação mensal toma como base o estoque do mês anterior.

(2) Resultados acrescidos dos ajustes; a variação relativa toma como referência os estoques do mês atual e do mesmo mês do ano anterior, ambos com ajustes.

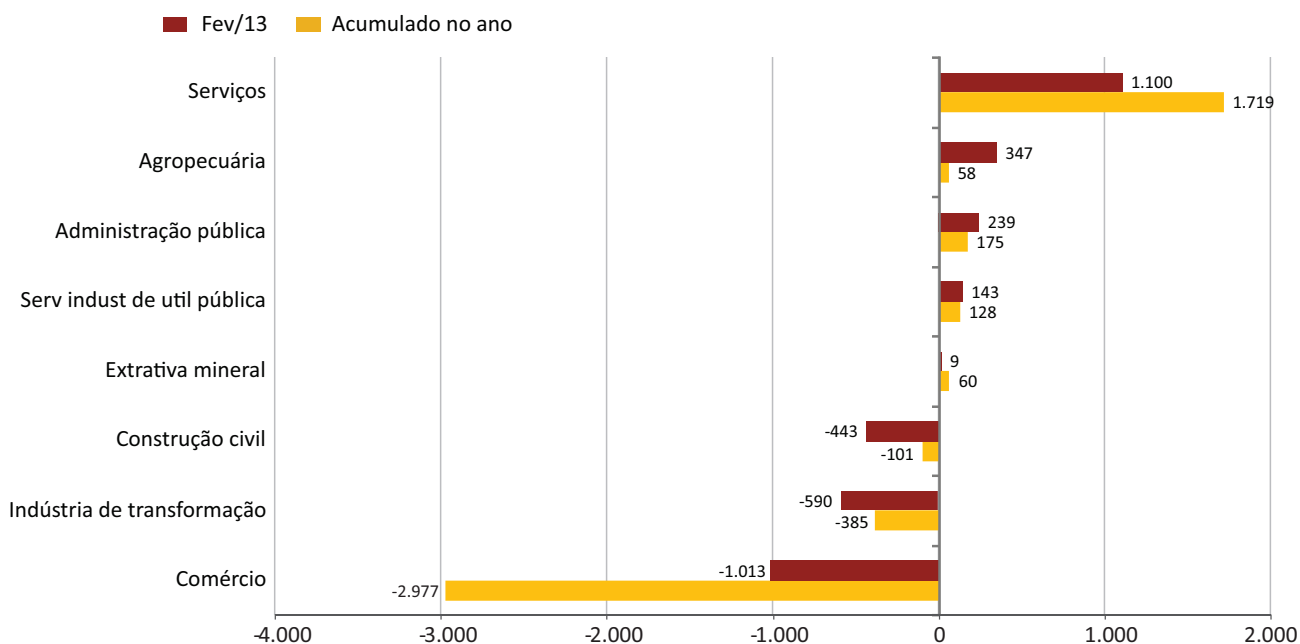
Gráfico 1 - Estoque de Empregos Formais por Unidade da Federação - Brasil
Taxa de Variação (%) - Fevereiro de 2013/Janeiro de 2013



Fonte: CAGED/ MTE.

Elaboração: Coordenação de Estudos Econômicos – CEE/IJSN.

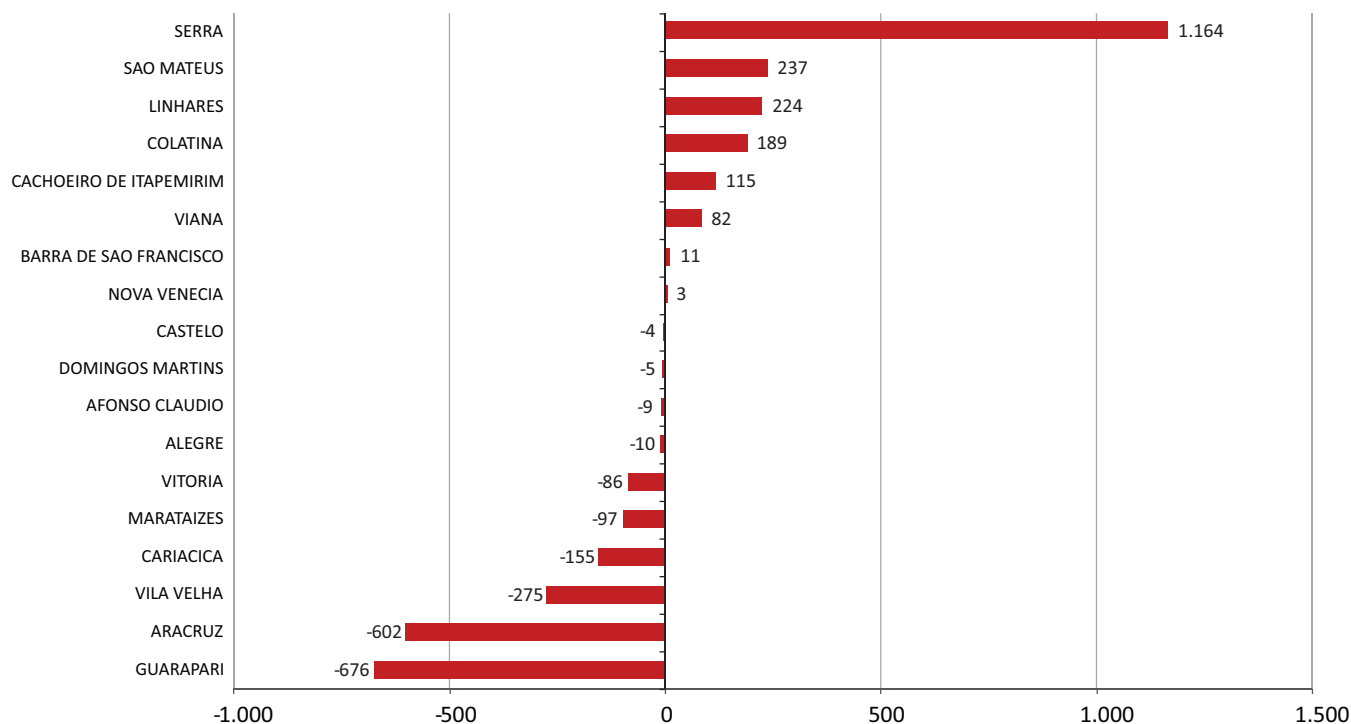
Gráfico 2 - Emprego Formal por atividade - Espírito Santo
Saldo líquido (admissões - demissões)



Fonte: CAGED/ MTE.

Elaboração: Coordenação de Estudos Econômicos – CEE/IJSN.

Gráfico 3 - Emprego formal nos municípios com mais de 30.000 habitantes do Espírito Santo, Fevereiro de 2013
Saldo líquido (admissões - demissões)



Fonte: CAGED/ MTE.

Elaboração: Coordenação de Estudos Econômicos – CEE/IJSN.

Resenha de Conjuntura – 25

IJSN – Instituto Jones dos Santos Neves

Coordenação Geral

José Edil Benedito
Diretor-presidente

Pablo Silva Lira

Diretor de Estudos e Pesquisas (interino)

Coordenação

Victor Nunes Toscano
Coordenação de Estudos Econômicos – CEE

Elaboração

Thamirys Figueredo Evangelista
Coordenação de Estudos Econômicos – CEE

Revisão

Antonio Ricardo Freislebem da Rocha
Coordenação de Estudos Econômicos – CEE

Editoração

Lastênio João Scopel
Assessoria de Relacionamento Institucional – ARIN

Av. Marechal Mascarenhas de Moraes, 2.524 - Jesus de Nazareth - Vitória - ES
CEP 29052-015 - Tel.: (27) 3636-8050